



Jac
JUNTA DE AERONÁUTICA CIVIL



Junta de
Aeronáutica
Civil
Ministerio de
Transportes y
Telecomunicaciones
Gobierno de Chile

30-10-2013

INFORME DE REGULARIDAD Y PUNTUALIDAD POR RUTAS DE VUELOS

PERIODO: JULIO - SEPTIEMBRE 2013

Aeropuerto: El Tepual de PUERTO MONTT

Regularidad y puntualidad de los despegues internacionales y nacionales realizados desde el aeropuerto El Tepual de Puerto Montt, hasta el primer punto de aterrizaje.

Líneas Aéreas y Aeropuertos de Destino	Porcentaje Vuelos (%)		Cantidad de Despegues	Promedio Minutos Atrasos
	Regularidad	Puntualidad		
<u>Líneas Aéreas que operan</u>				
Lan Airlines	99,7	77,0	1.038	108
Sky Airline	99,4	60,2	532	53
Total Puerto Montt	99,6	71,3	1.570	83
<u>Ciudades que cubre</u>				
Balmaceda	98,5	61,3	271	114
Concepcion	98,9	81,4	86	45
Punta Arenas	100,0	63,8	276	78
Santiago	99,9	75,0	884	74
Temuco	100,0	0,0	1	191
Castro (Chiloe)	100,0	84,6	52	28
Total Puerto Montt	99,6	71,3	1.570	83



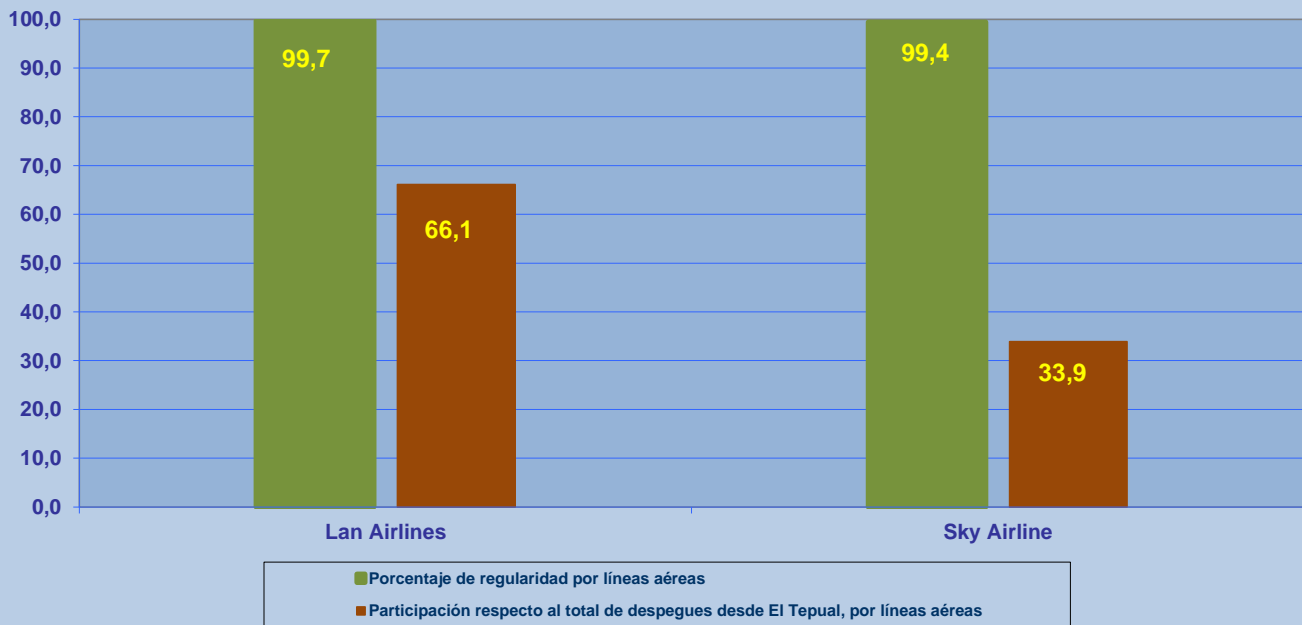
REGULARIDAD Y PUNTUALIDAD POR LINEAS AEREAS EN DESPEGUES NACIONALES E INTERNACIONALES

Aeropuerto de Origen: El Tepual de PUERTO MONTT

La información publicada considera vuelos desde Aeropuerto de Origen hasta el primer punto de aterrizaje.

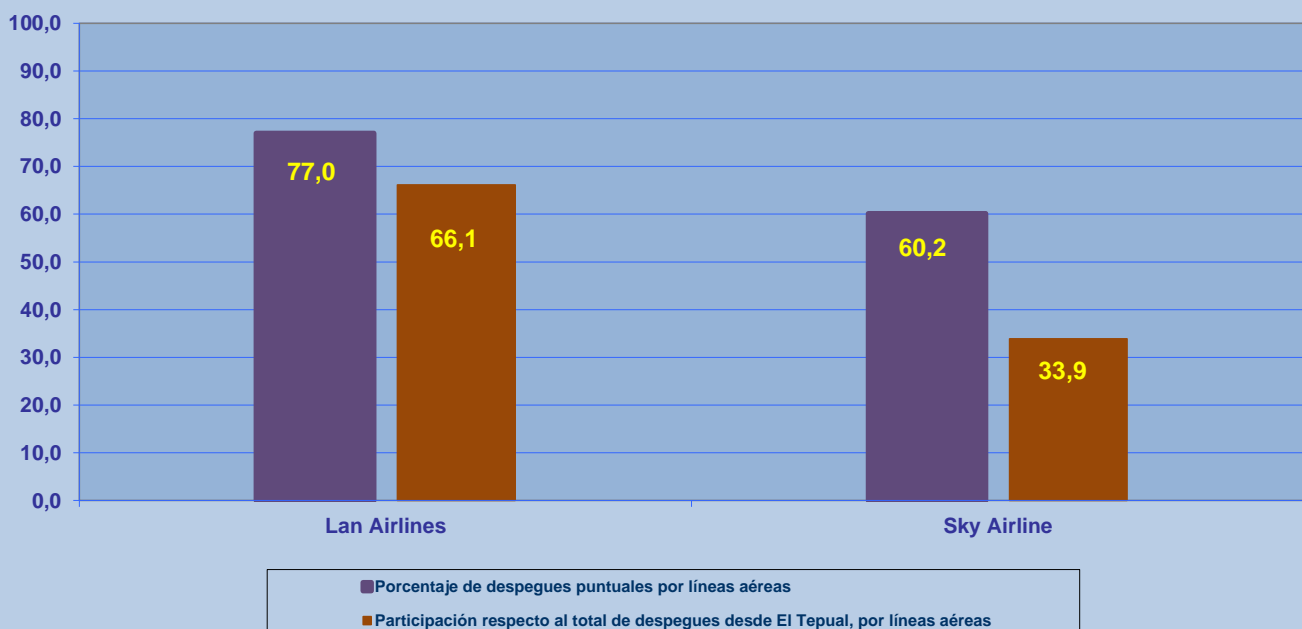
REGULARIDAD DE LOS VUELOS

Periodo: Julio - Septiembre 2013



PUNTUALIDAD DE LOS VUELOS

Periodo: Julio - Septiembre 2013



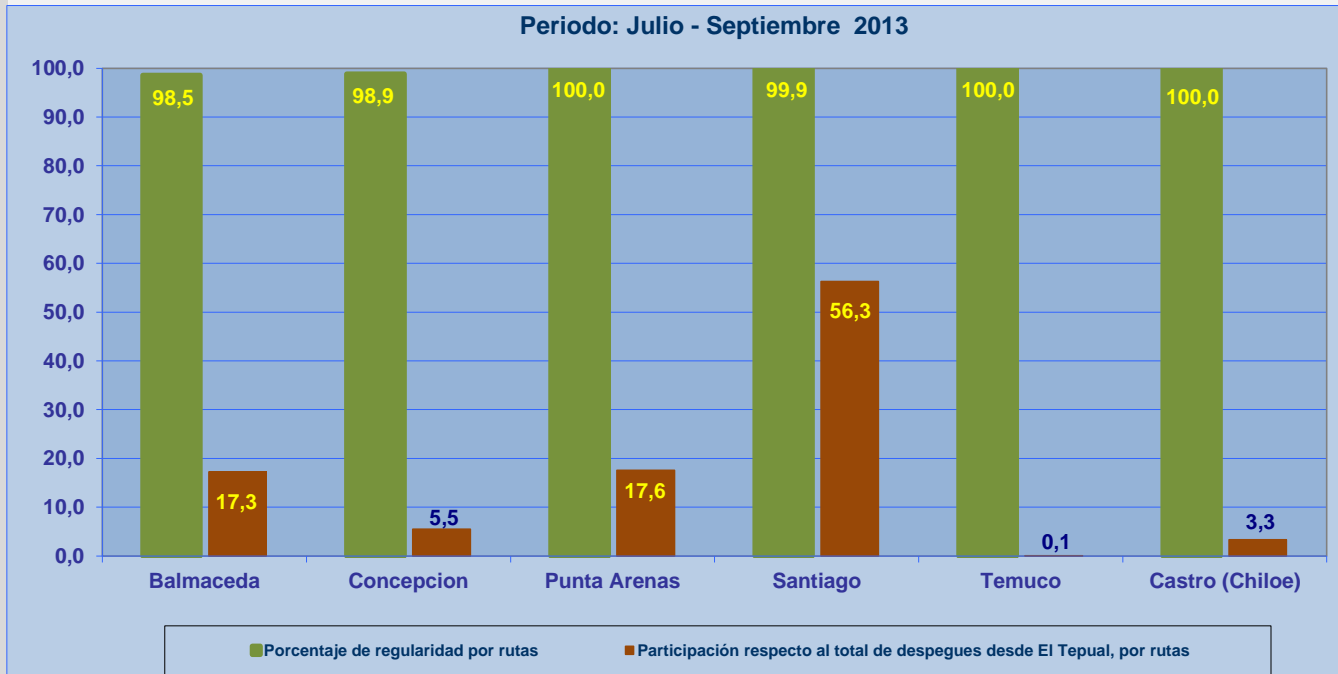


REGULARIDAD Y PUNTUALIDAD POR LINEAS AEREAS EN DESPEGUES NACIONALES E INTERNACIONALES

Aeropuerto de Origen: El Tepual de PUERTO MONTT

La información publicada considera vuelos desde Aeropuerto de Origen hasta el primer punto de aterrizaje.

REGULARIDAD DE LOS VUELOS



PUNTUALIDAD DE LOS VUELOS

