



INFORME DE REGULARIDAD Y PUNTUALIDAD POR RUTAS DE VUELOS

PERIODO: OCTUBRE - DICIEMBRE 2011

Aeropuerto: El Tepual de PUERTO MONTT

Regularidad y puntualidad de los despegues internacionales y nacionales realizados desde el aeropuerto El Tepual de Puerto Montt, hasta el primer punto de aterrizaje.

| Líneas Aéreas y Aeropuertos de Destino | Porcentaje Vuelos (%) | | Cantidad de Despegues | Promedio Minutos Atrasos |
|--|-----------------------|-------------|--------------------------|--------------------------------|
| | Regularidad | Puntualidad | | |
| <u>Líneas Aéreas que operan</u> | | | | |
| Lan Airlines | 91,8 | 77,8 | 1.019 | 59 |
| Sky Airline | 97,9 | 69,4 | 594 | 48 |
| Total Puerto Montt | 93,9 | 74,7 | 1.613 | 54 |
| <u>Ciudades que cubre</u> | | | | |
| Balmaceda | 94,2 | 63,4 | 292 | 47 |
| Concepcion | 96,7 | 87,9 | 58 | 54 |
| Punta Arenas | 93,1 | 74,6 | 283 | 44 |
| Santiago | 92,9 | 76,3 | 801 | 60 |
| Temuco | 98,9 | 82,1 | 179 | 69 |
| Total Puerto Montt | 93,9 | 74,7 | 1.613 | 54 |

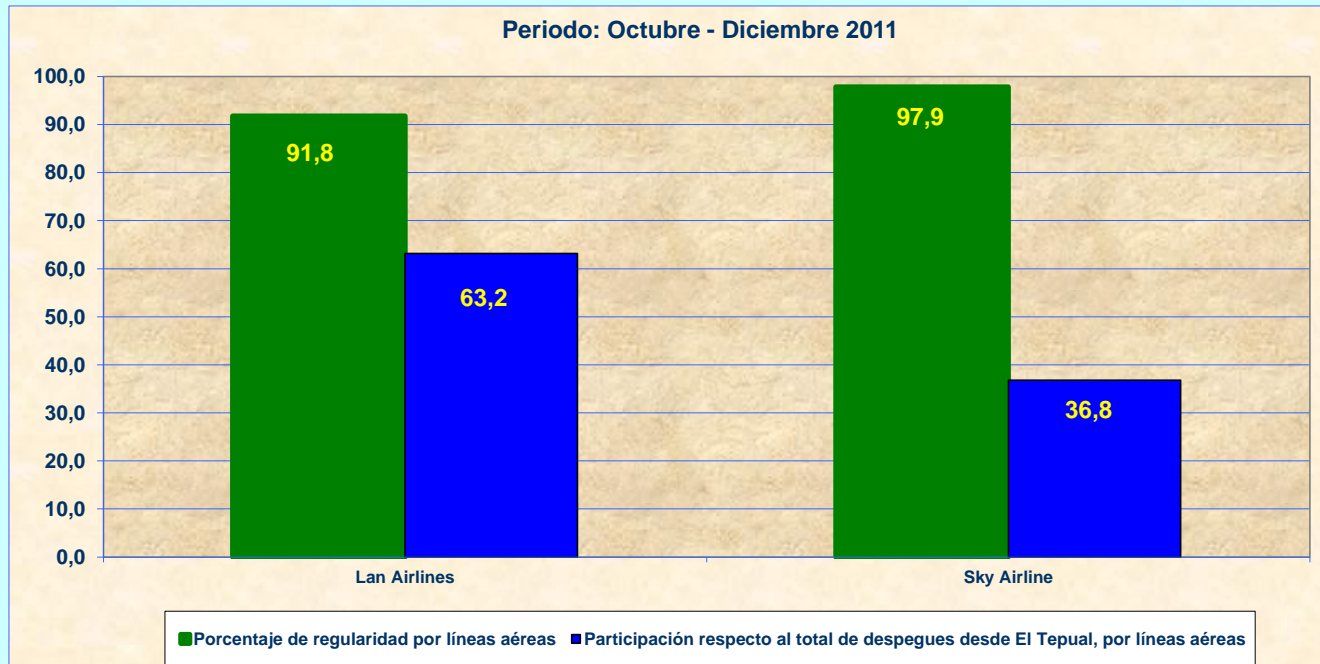


REGULARIDAD Y PUNTUALIDAD POR LINEAS AEREAS EN DESPEGUES NACIONALES E INTERNACIONALES

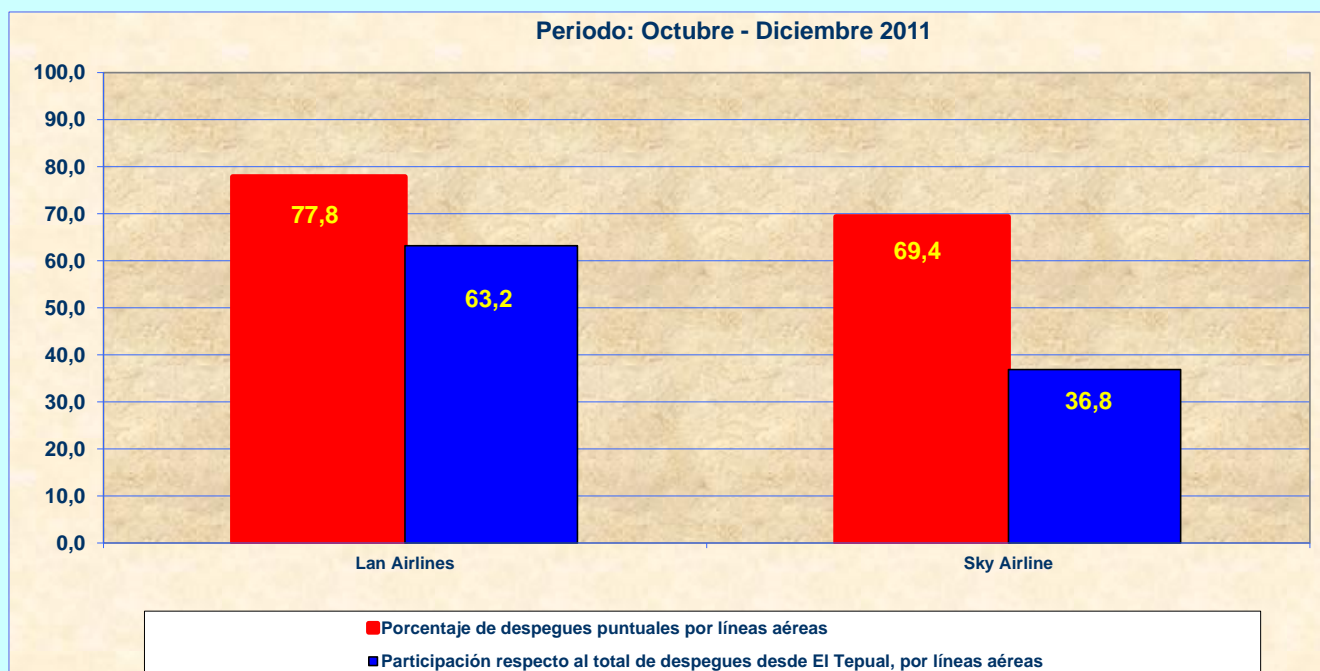
Aeropuerto de Origen: El Tepual de PUERTO MONTT

La información publicada considera vuelos desde Aeropuerto de Origen hasta el primer punto de aterrizaje.

REGULARIDAD DE LOS VUELOS



PUNTUALIDAD DE LOS VUELOS



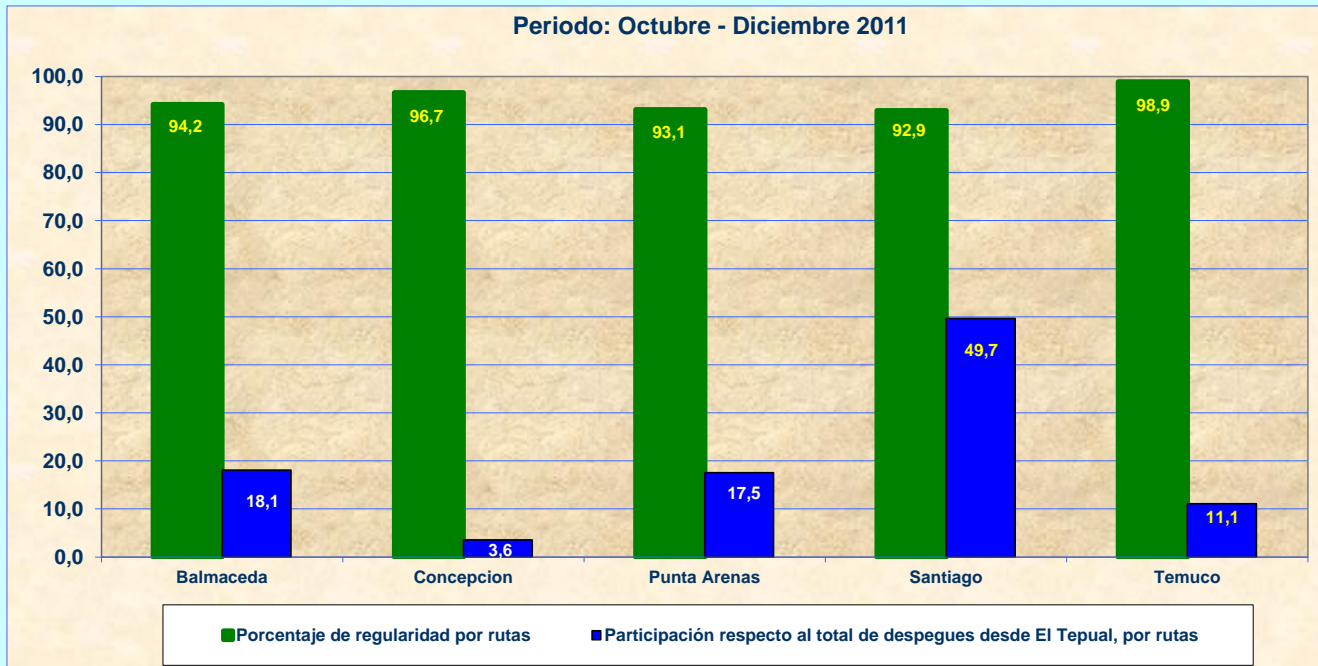


REGULARIDAD Y PUNTUALIDAD POR RUTAS EN DESPEGUES NACIONALES E INTERNACIONALES

Aeropuerto de Origen: El Tepual de PUERTO MONTT

La información publicada considera vuelos desde Aeropuerto de Origen hasta el primer punto de aterrizaje.

REGULARIDAD DE LOS VUELOS



PUNTUALIDAD DE LOS VUELOS

