



INFORME DE REGULARIDAD Y PUNTUALIDAD POR RUTAS DE VUELOS

PERIODO: ENERO - MARZO 2011

Aeropuerto: El Tepual de PUERTO MONTT

Regularidad y puntualidad de los despegues internacionales y nacionales realizados desde el aeropuerto El Tepual de Puerto Montt, hasta el primer punto de aterrizaje.

| Líneas Aéreas y Aeropuertos de Destino | Porcentaje Vuelos (%) | | Cantidad de Despegues | Promedio Minutos Atrasos |
|--|-----------------------|-------------|-----------------------------|--------------------------------|
| | Regularidad | Puntualidad | | |
| <u>Líneas Aéreas que operan</u> | | | | |
| Lan Airlines | 99,4 | 75,3 | 1.166 | 59 |
| Sky Airline | 100,0 | 65,1 | 719 | 45 |
| Total Puerto Montt | 99,6 | 71,4 | 1.885 | 52 |
| <u>Ciudades que cubre</u> | | | | |
| Balmaceda | 100,0 | 60,4 | 250 | 42 |
| Concepcion | 100,0 | 88,2 | 17 | 25 |
| Punta Arenas | 99,6 | 66,1 | 469 | 51 |
| Santiago | 99,5 | 75,1 | 963 | 59 |
| Temuco | 100,0 | 79,2 | 173 | 45 |
| Valdivia | 100,0 | 76,9 | 13 | 32 |
| Total Puerto Montt | 99,6 | 71,4 | 1.885 | 52 |



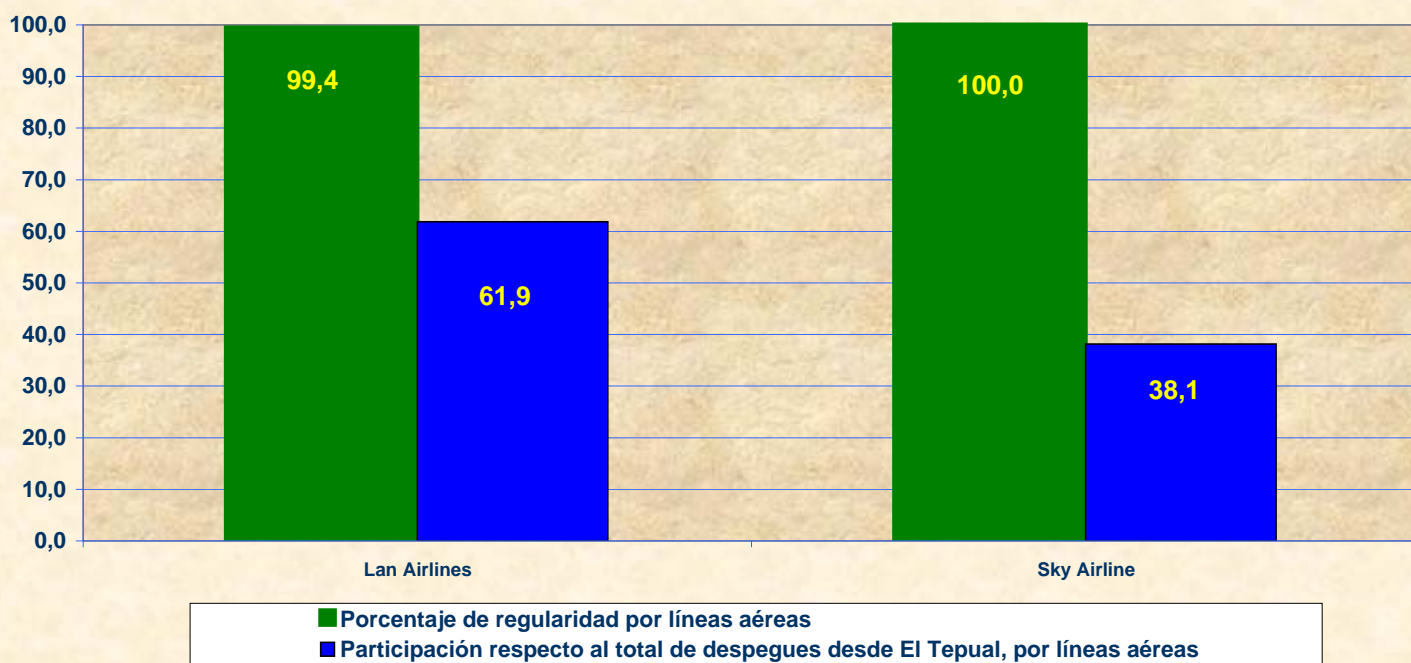
REGULARIDAD Y PUNTUALIDAD POR LINEAS AEREAS EN DESPEGUES NACIONALES E INTERNACIONALES

Aeropuerto de Origen: El Tepual de PUERTO MONTT

La información publicada considera vuelos desde Aeropuerto de Origen hasta el primer punto de aterrizaje.

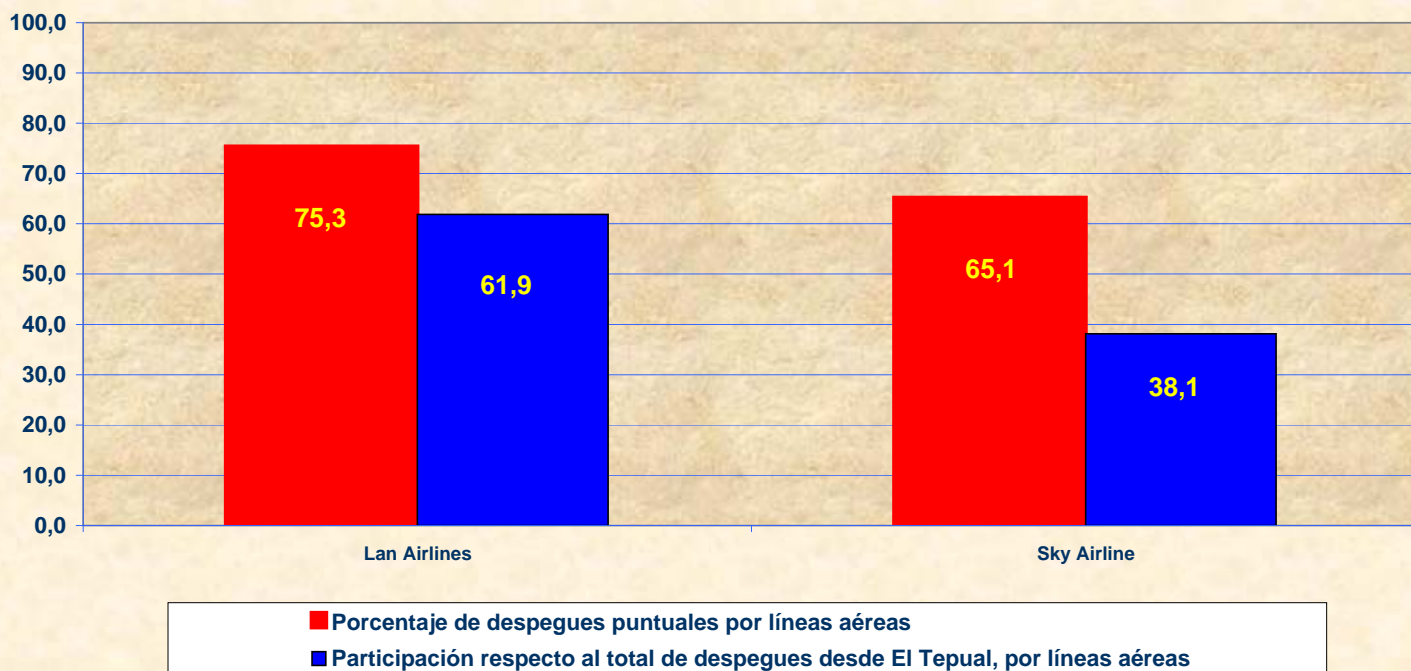
REGULARIDAD DE LOS VUELOS

Periodo: Enero - Marzo 2011



PUNTUALIDAD DE LOS VUELOS

Periodo: Enero - Marzo 2011





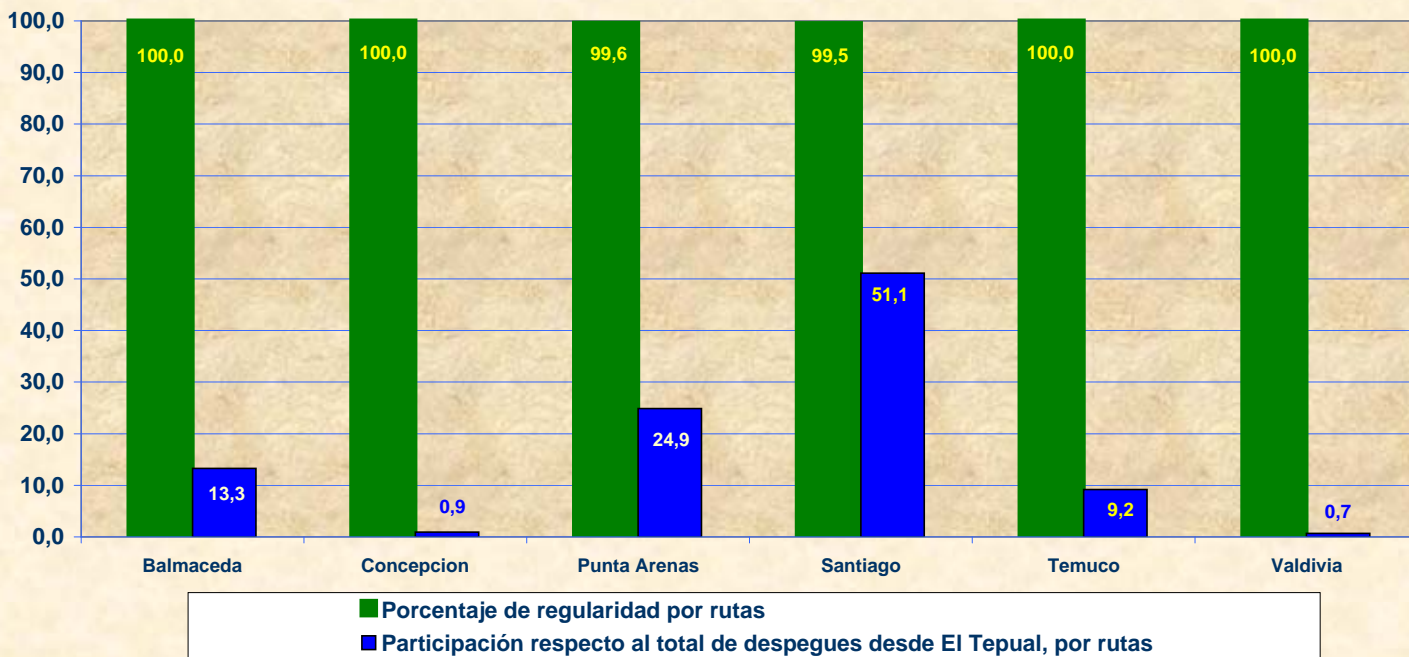
REGULARIDAD Y PUNTUALIDAD POR RUTAS EN DESPEGUES NACIONALES E INTERNACIONALES

Aeropuerto de Origen: El Tepual de PUERTO MONTT

La información publicada considera vuelos desde Aeropuerto de Origen hasta el primer punto de aterrizaje.

REGULARIDAD DE LOS VUELOS

Periodo: Enero - Marzo 2011



PUNTUALIDAD DE LOS VUELOS

Periodo: Enero - Marzo 2011

