



04-05-2012

INFORME DE REGULARIDAD Y PUNTUALIDAD POR RUTAS DE VUELOS

PERIODO: ENERO - MARZO 2012

Aeropuerto: El Tepual de PUERTO MONTT

Regularidad y puntualidad de los despegues internacionales y nacionales realizados desde el aeropuerto El Tepual de Puerto Montt, hasta el primer punto de aterrizaje.

| Líneas Aéreas y Aeropuertos de Destino | Porcentaje Vuelos (%) | | Cantidad de Despegues | Promedio Minutos Atrasos |
|--|-----------------------|-------------|-----------------------|--------------------------|
| | Regularidad | Puntualidad | | |
| <u>Líneas Aéreas que operan</u> | | | | |
| Lan Airlines | 99,8 | 78,6 | 1.183 | 42 |
| Sky Airline | 100,0 | 70,1 | 656 | 51 |
| Total Puerto Montt | 99,9 | 75,6 | 1.839 | 46 |
| <u>Ciudades que cubre</u> | | | | |
| Balmaceda | 99,7 | 69,5 | 302 | 37 |
| Concepcion | 100,0 | 85,1 | 74 | 64 |
| Punta Arenas | 100,0 | 82,0 | 389 | 33 |
| Santiago | 99,9 | 73,3 | 893 | 48 |
| Temuco | 100,0 | 77,9 | 172 | 77 |
| Valdivia | 100,0 | 100,0 | 9 | |
| Total Puerto Montt | 99,9 | 75,6 | 1.839 | 46 |



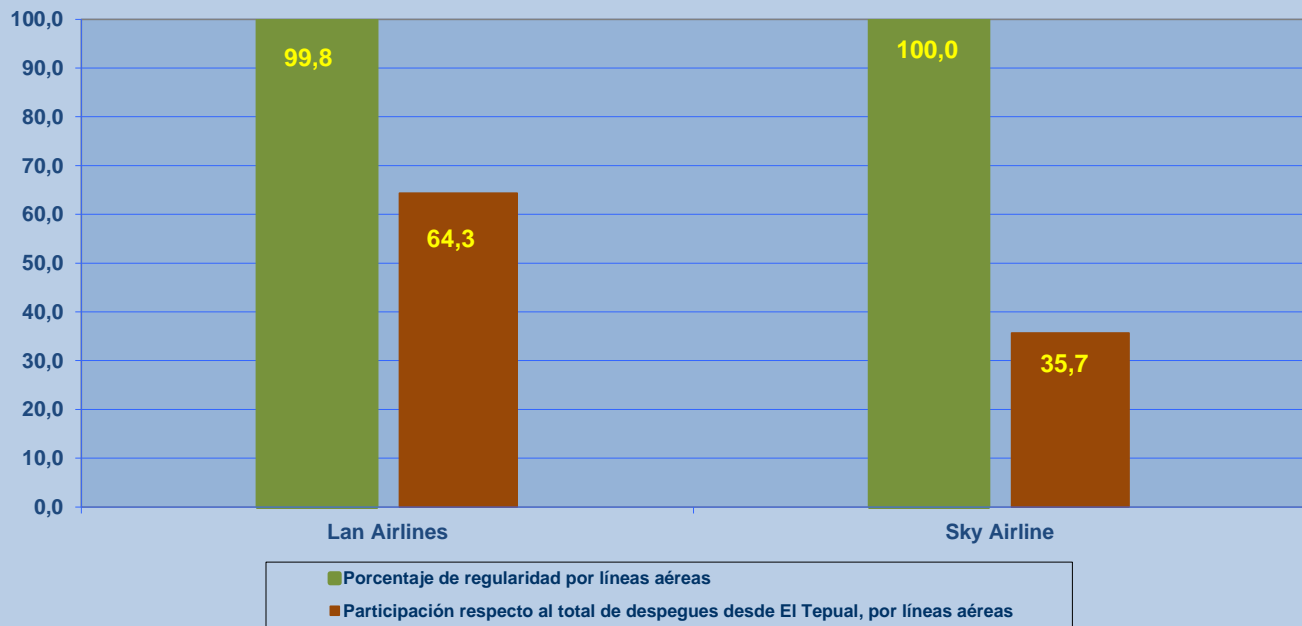
REGULARIDAD Y PUNTUALIDAD POR LINEAS AEREAS EN DESPEGUES NACIONALES E INTERNACIONALES

Aeropuerto de Origen: El Tepual de PUERTO MONTT

La información publicada considera vuelos desde Aeropuerto de Origen hasta el primer punto de aterrizaje.

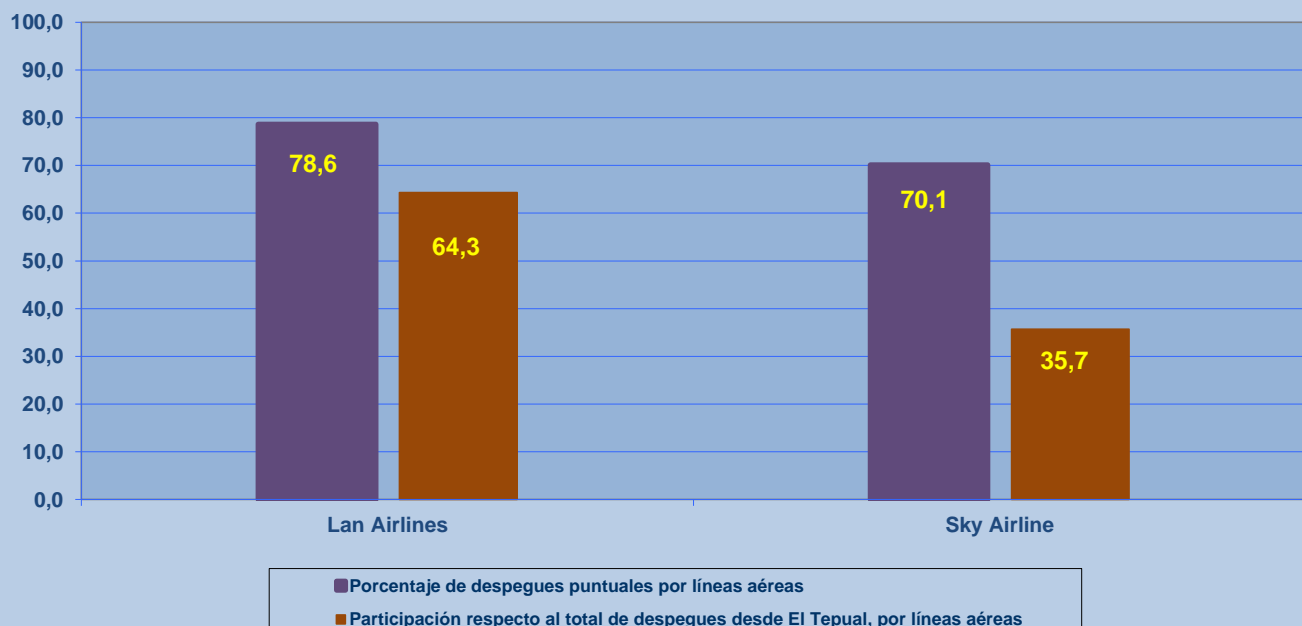
REGULARIDAD DE LOS VUELOS

Periodo: Enero - Marzo 2012



PUNTUALIDAD DE LOS VUELOS

Periodo: Enero - Marzo 2012



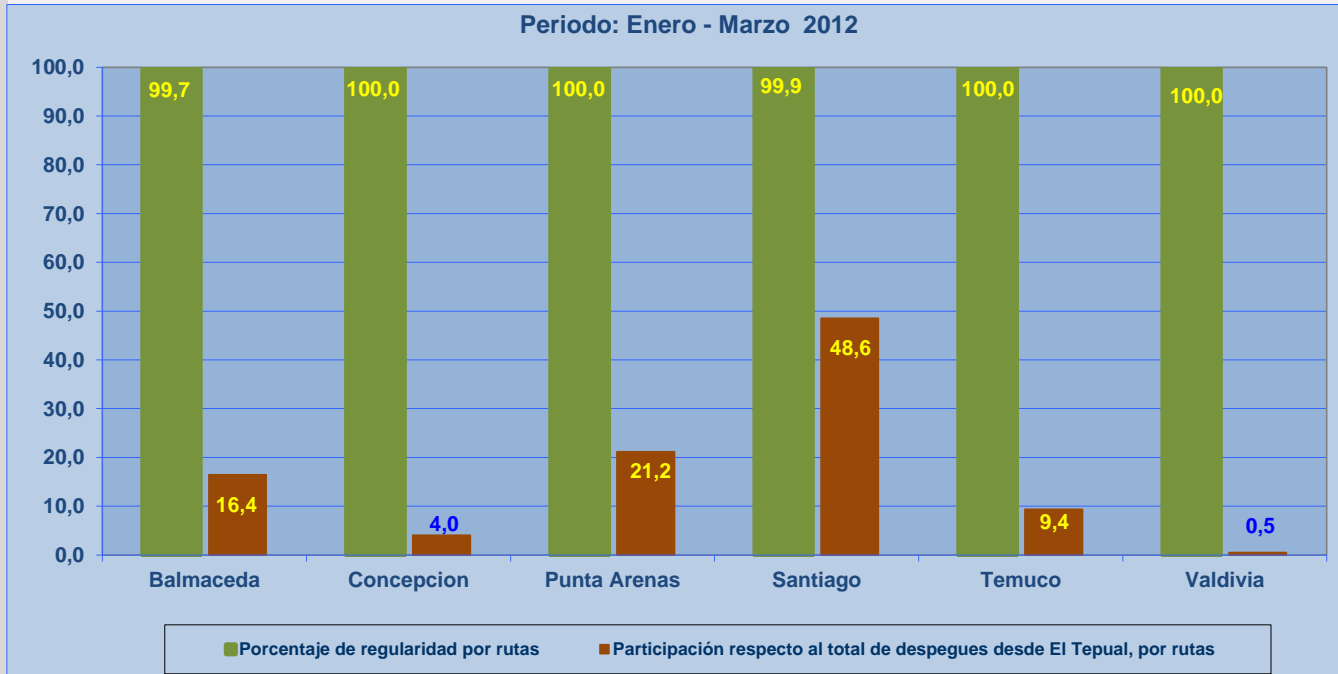


REGULARIDAD Y PUNTUALIDAD POR LINEAS AEREAS EN DESPEGUES NACIONALES E INTERNACIONALES

Aeropuerto de Origen: El Tepual de PUERTO MONTT

La información publicada considera vuelos desde Aeropuerto de Origen hasta el primer punto de aterrizaje.

REGULARIDAD DE LOS VUELOS



PUNTUALIDAD DE LOS VUELOS

