

30-04-2013

## INFORME DE REGULARIDAD Y PUNTUALIDAD POR RUTAS DE VUELOS

PERIODO: ENERO - MARZO 2013

### Aeropuerto: El Tepual de PUERTO MONTT

Regularidad y puntualidad de los despegues internacionales y nacionales realizados desde el aeropuerto El Tepual de Puerto Montt, hasta el primer punto de aterrizaje.

Líneas Aéreas y Aeropuertos de Destino	Porcentaje Vuelos (%)		Cantidad de Despegues	Promedio Minutos Atrasos
	Regularidad	Puntualidad		
<u>Líneas Aéreas que operan</u>				
Lan Airlines	99,9	66,6	1.365	53
Sky Airline	99,6	58,0	830	45
<b>Total Puerto Montt</b>	<b>99,8</b>	<b>63,3</b>	<b>2.195</b>	<b>50</b>
<u>Ciudades que cubre</u>				
Balmaceda	100,0	63,9	299	38
Concepcion	100,0	59,1	66	57
Punta Arenas	99,6	54,2	493	43
Santiago	99,8	66,4	1.198	57
Temuco	100,0	62,8	78	46
Valdivia	100,0	66,7	9	32
Castro (Chiloe)	100,0	80,8	52	32
<b>Total Puerto Montt</b>	<b>99,8</b>	<b>63,3</b>	<b>2.195</b>	<b>50</b>

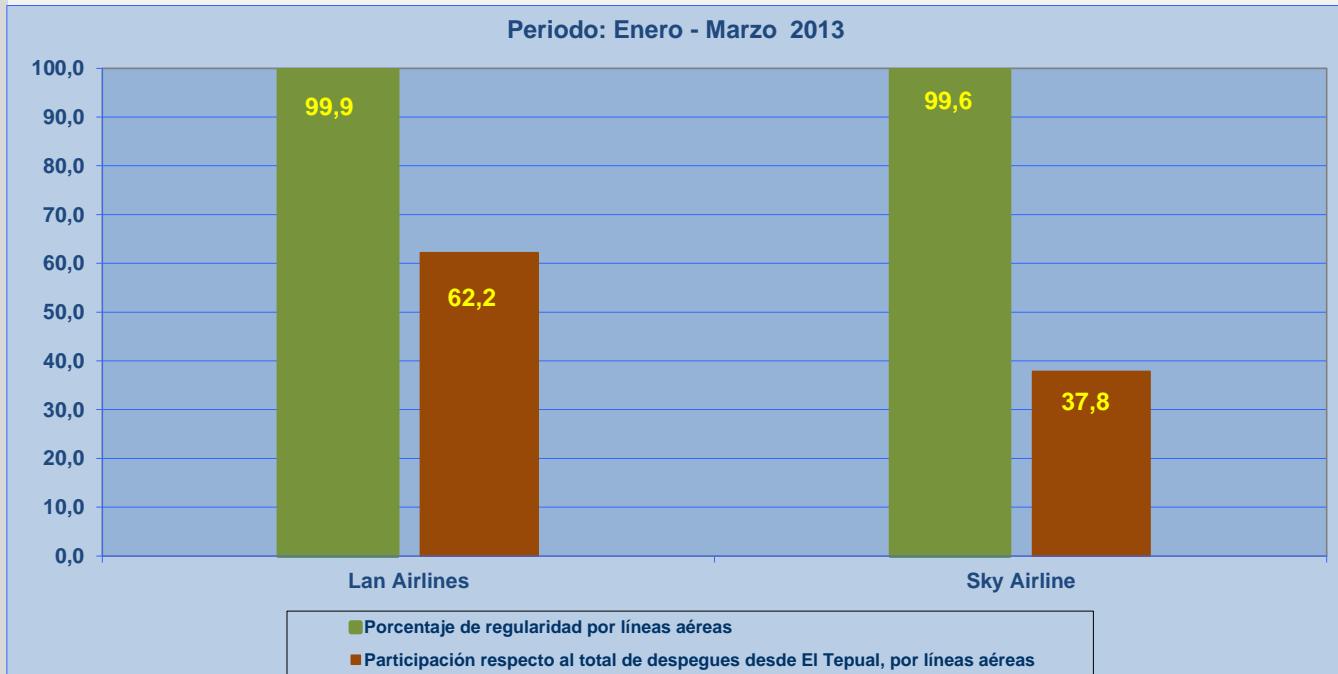


## REGULARIDAD Y PUNTUALIDAD POR LINEAS AEREAS EN DESPEGUES NACIONALES E INTERNACIONALES

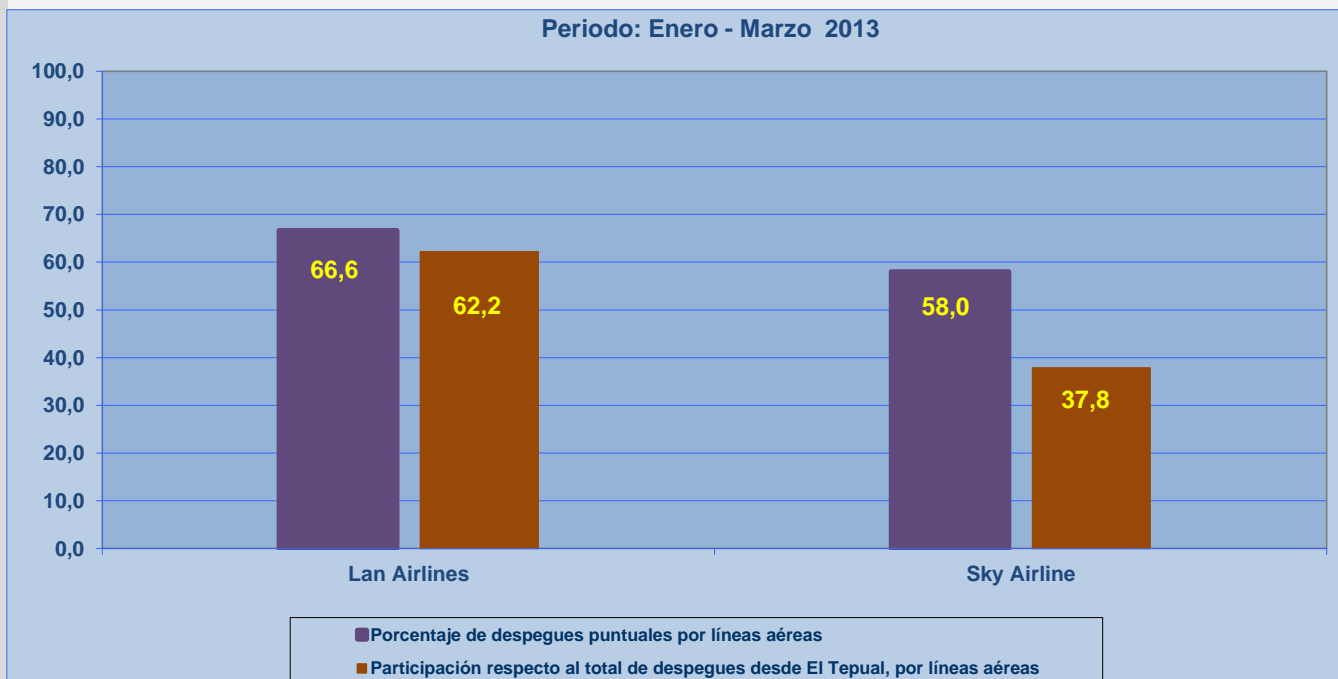
### **Aeropuerto de Origen: El Tepual de PUERTO MONTT**

La información publicada considera vuelos desde Aeropuerto de Origen hasta el primer punto de aterrizaje.

### REGULARIDAD DE LOS VUELOS



### PUNTUALIDAD DE LOS VUELOS



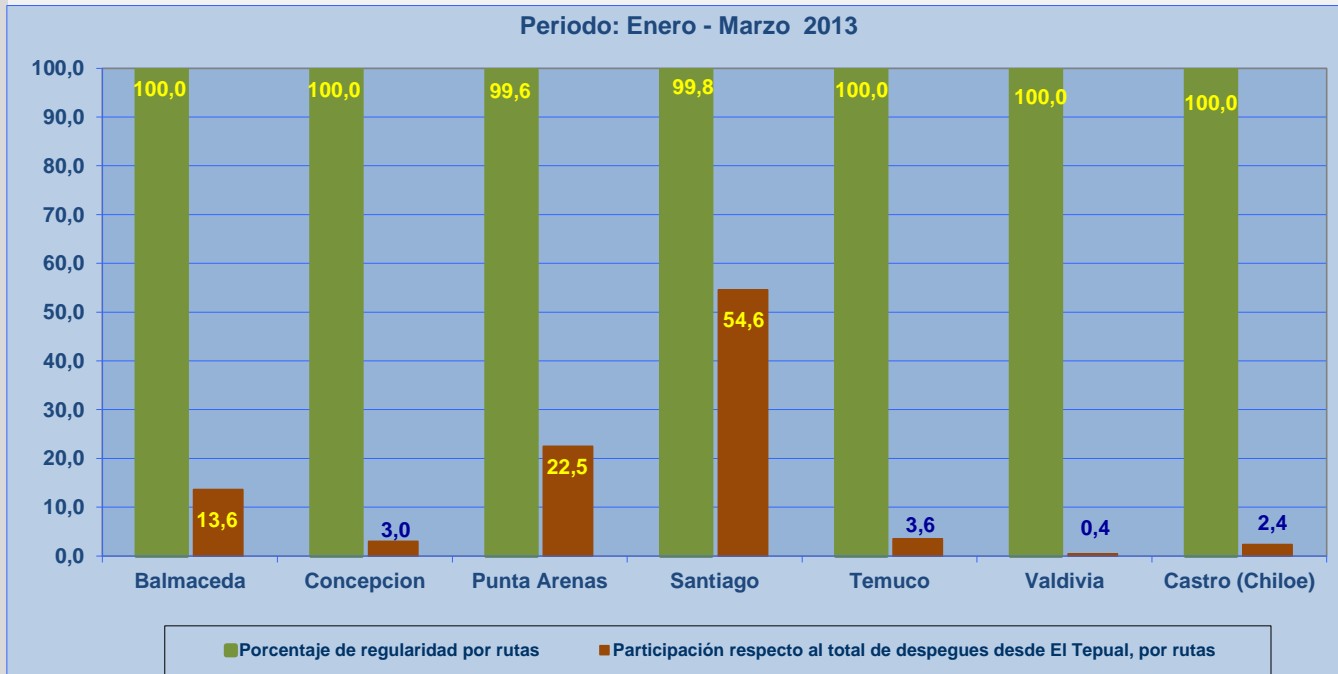


## REGULARIDAD Y PUNTUALIDAD POR LINEAS AEREAS EN DESPEGUES NACIONALES E INTERNACIONALES

### **Aeropuerto de Origen: El Tepual de PUERTO MONTT**

La información publicada considera vuelos desde Aeropuerto de Origen hasta el primer punto de aterrizaje.

### REGULARIDAD DE LOS VUELOS



### PUNTUALIDAD DE LOS VUELOS

