



INFORME DE REGULARIDAD Y PUNTUALIDAD POR RUTAS DE VUELOS

PERIODO: JULIO - SEPTIEMBRE 2011

Aeropuerto: El Tepual de PUERTO MONTT

Regularidad y puntualidad de los despegues internacionales y nacionales realizados desde el aeropuerto El Tepual de Puerto Montt, hasta el primer punto de aterrizaje.

| Líneas Aéreas y Aeropuertos de Destino | Porcentaje Vuelos (%) | | Cantidad de Despegues | Promedio Minutos Atrasos |
|--|-----------------------|-------------|-----------------------------|--------------------------------|
| | Regularidad | Puntualidad | | |
| <u>Líneas Aéreas que operan</u> | | | | |
| Lan Airlines | 97,3 | 67,3 | 957 | 93 |
| Sky Airline | 98,6 | 54,6 | 438 | 66 |
| Total Puerto Montt | 97,7 | 63,3 | 1.395 | 82 |
| <u>Ciudades que cubre</u> | | | | |
| Balmaceda | 97,8 | 51,0 | 310 | 70 |
| Concepcion | 98,3 | 82,8 | 116 | 36 |
| Punta Arenas | 97,7 | 59,1 | 171 | 92 |
| Santiago | 97,3 | 66,5 | 710 | 92 |
| Temuco | 100,0 | 63,6 | 88 | 76 |
| Total Puerto Montt | 97,7 | 63,3 | 1.395 | 82 |

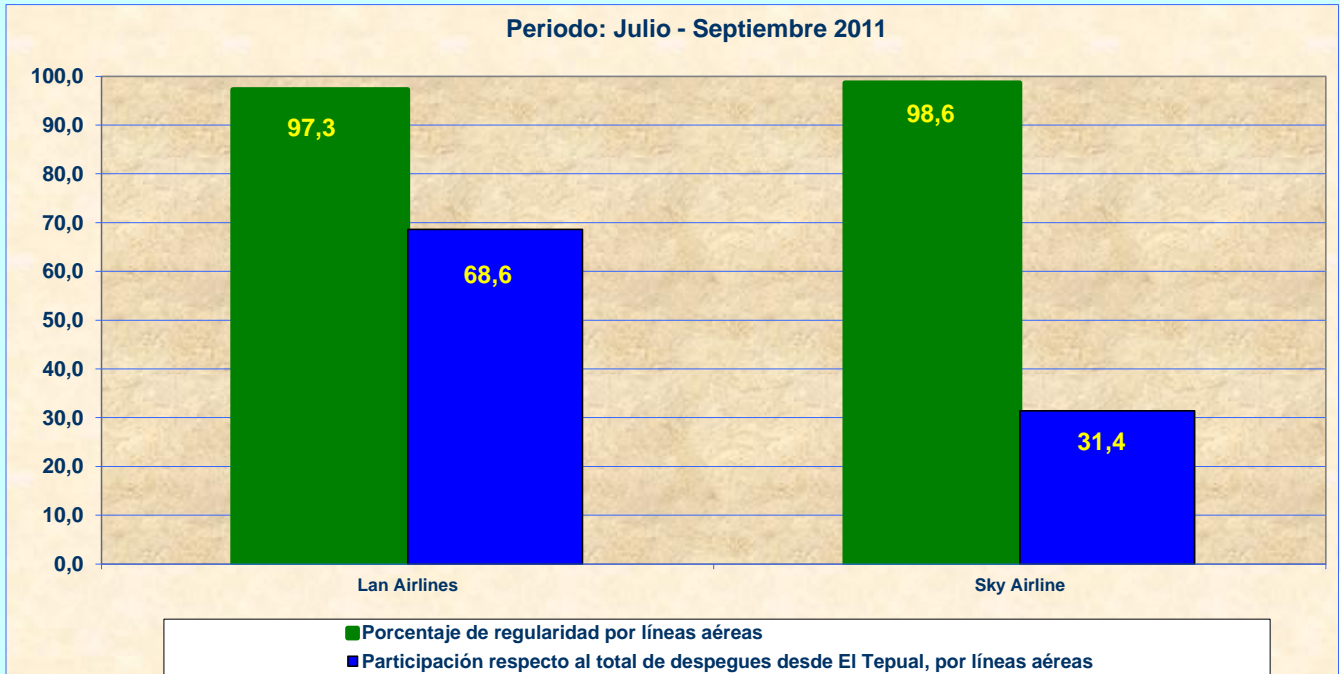


REGULARIDAD Y PUNTUALIDAD POR LINEAS AEREAS EN DESPEGUES NACIONALES E INTERNACIONALES

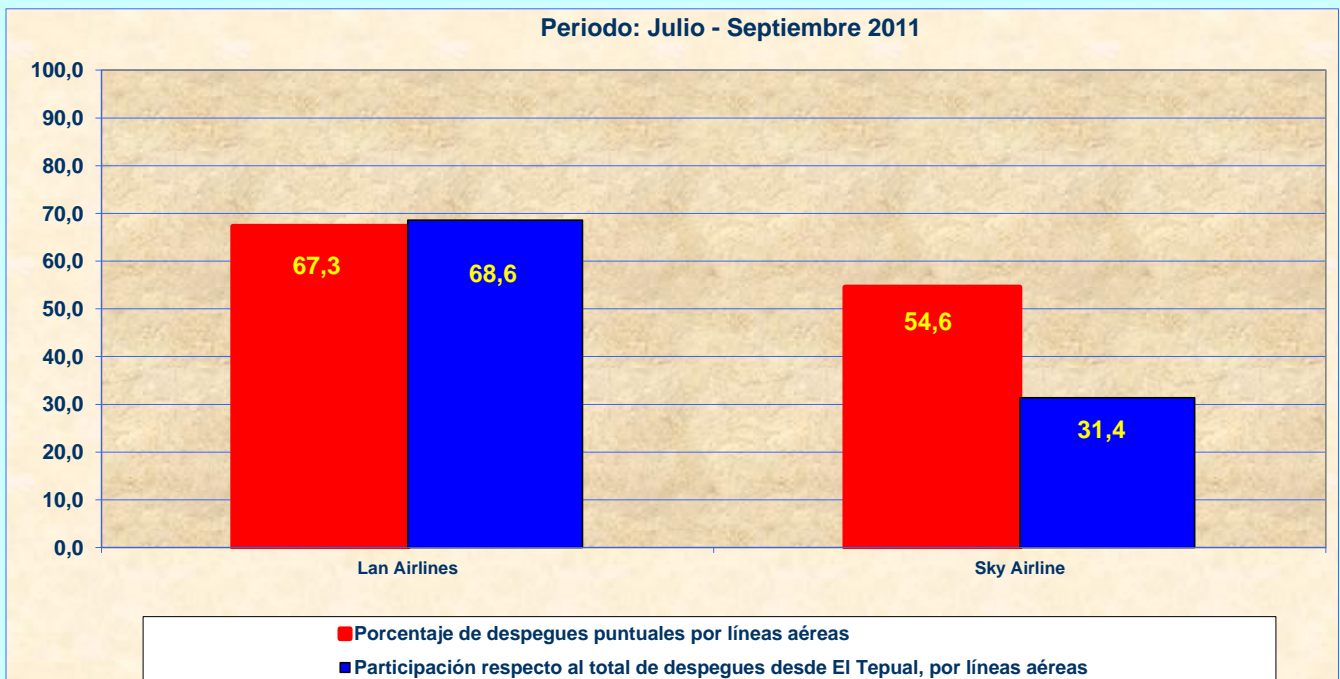
Aeropuerto de Origen: El Tepual de PUERTO MONTT

La información publicada considera vuelos desde Aeropuerto de Origen hasta el primer punto de aterrizaje.

REGULARIDAD DE LOS VUELOS



PUNTUALIDAD DE LOS VUELOS



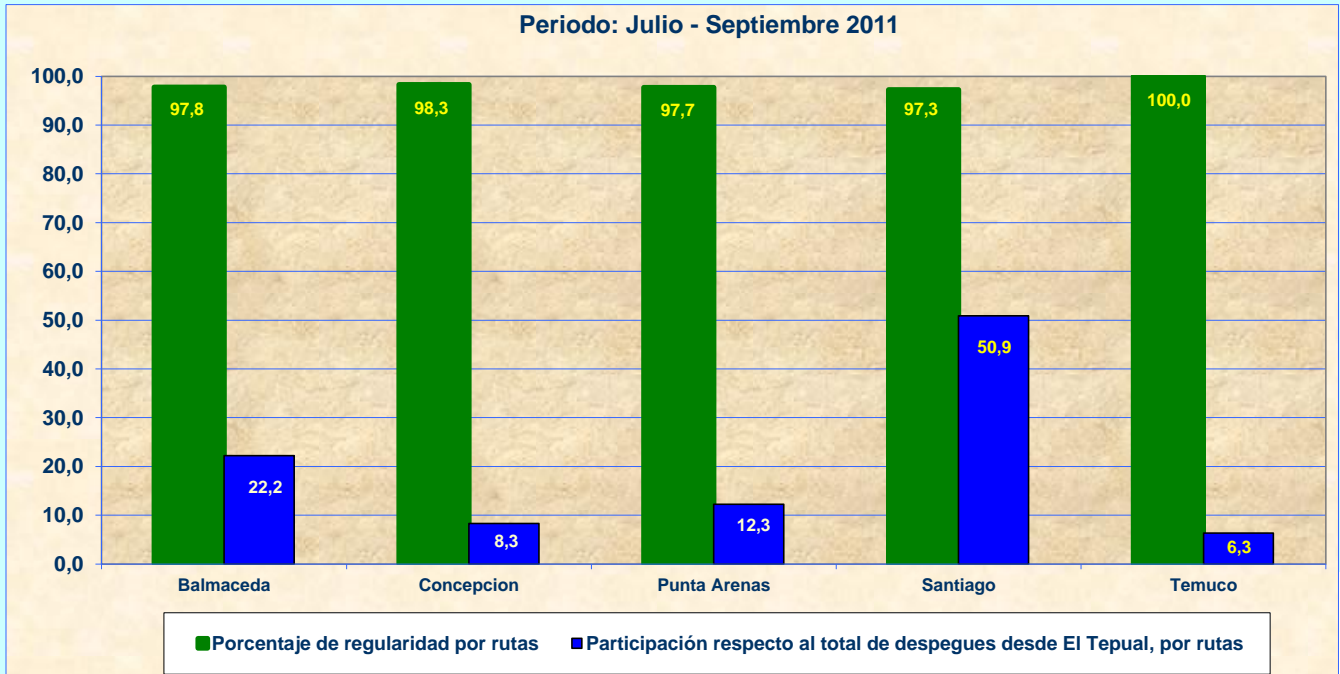


REGULARIDAD Y PUNTUALIDAD POR RUTAS EN DESPEGUES NACIONALES E INTERNACIONALES

Aeropuerto de Origen: El Tepual de PUERTO MONTT

La información publicada considera vuelos desde Aeropuerto de Origen hasta el primer punto de aterrizaje.

REGULARIDAD DE LOS VUELOS



PUNTUALIDAD DE LOS VUELOS

