



30-01-2013

## INFORME DE REGULARIDAD Y PUNTUALIDAD POR RUTAS DE VUELOS

**PERIODO: OCTUBRE - DICIEMBRE 2012**

**Aeropuerto: El Tepual de PUERTO MONTT**

Regularidad y puntualidad de los despegues internacionales y nacionales realizados desde el aeropuerto El Tepual de Puerto Montt, hasta el primer punto de aterrizaje.

Líneas Aéreas y Aeropuertos de Destino	Porcentaje Vuelos (%)		Cantidad de Despegues	Promedio Minutos Atrasos
	Regularidad	Puntualidad		
<u>Líneas Aéreas que operan</u>				
Lan Airlines	99,9	66,4	1.110	41
Sky Airline	95,8	77,5	661	43
<b>Total Puerto Montt</b>	<b>98,3</b>	<b>70,5</b>	<b>1.771</b>	<b>42</b>
<u>Ciudades que cubre</u>				
Balmaceda	96,9	77,8	284	37
Concepcion	92,6	77,8	63	67
Punta Arenas	99,2	66,6	365	35
Santiago	98,6	66,0	912	44
Temuco	100,0	93,8	113	67
Puerto Natales	100,0	100,0	1	
Castro (Chiloe)	100,0	81,8	33	40
<b>Total Puerto Montt</b>	<b>98,3</b>	<b>70,5</b>	<b>1.771</b>	<b>42</b>



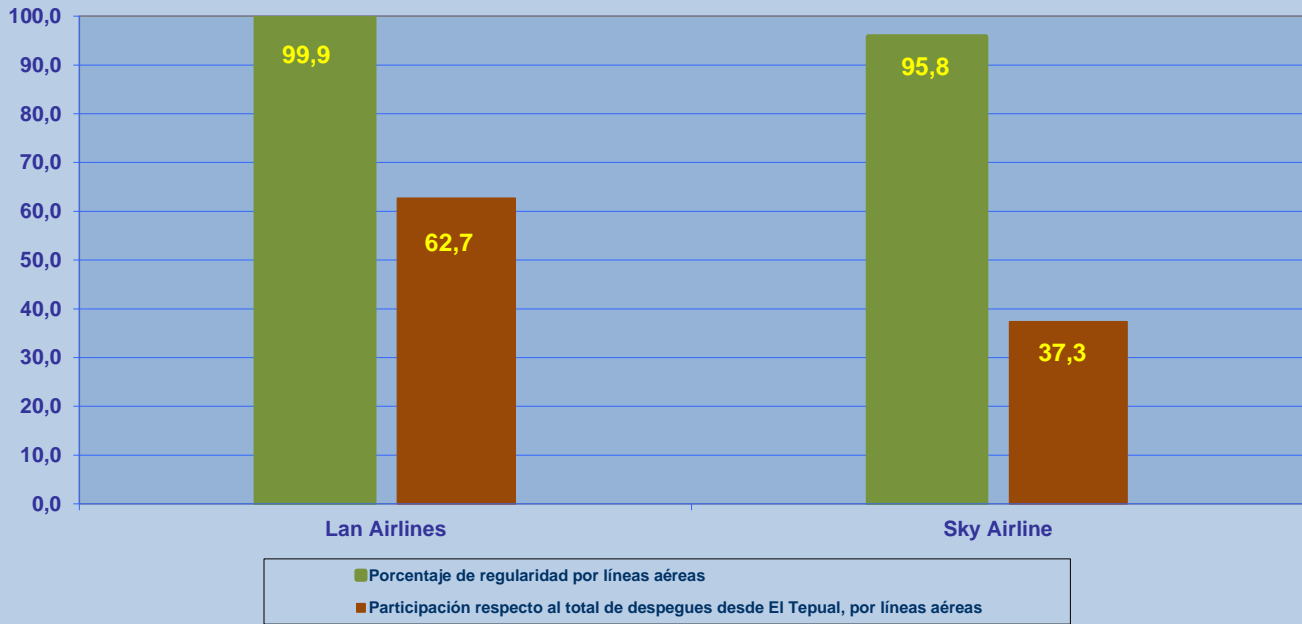
## REGULARIDAD Y PUNTUALIDAD POR LINEAS AEREAS EN DESPEGUES NACIONALES E INTERNACIONALES

### **Aeropuerto de Origen: El Tepual de PUERTO MONTT**

La información publicada considera vuelos desde Aeropuerto de Origen hasta el primer punto de aterrizaje.

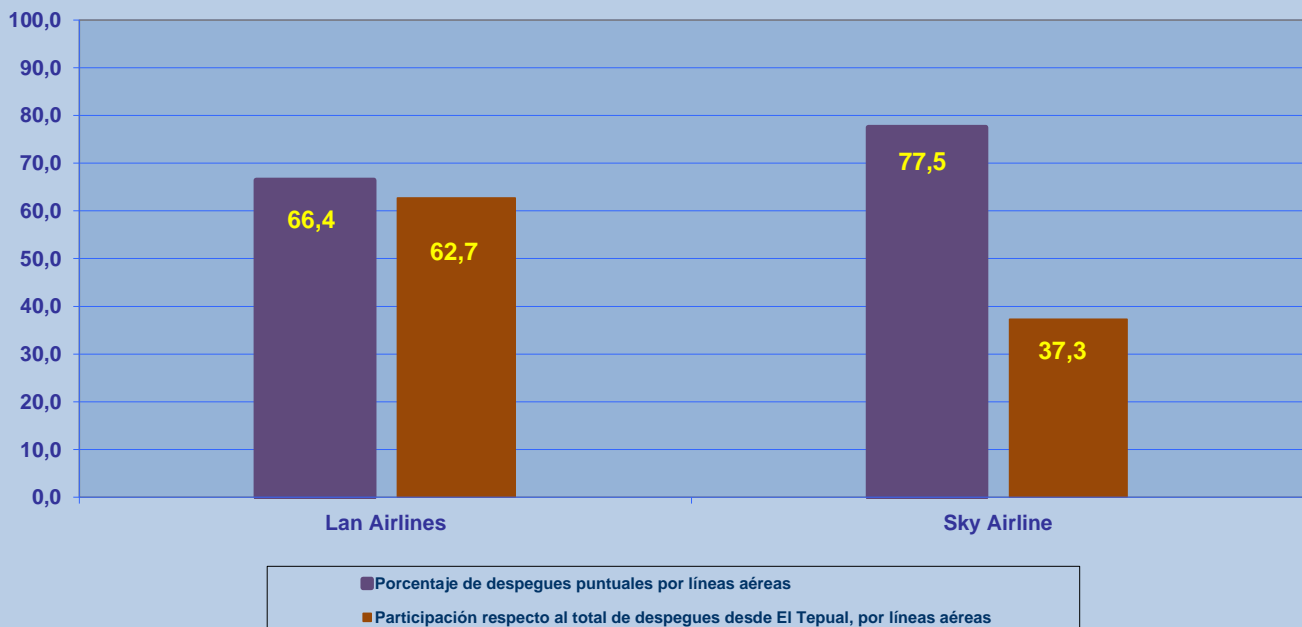
### REGULARIDAD DE LOS VUELOS

Periodo: Octubre - Diciembre 2012



### PUNTUALIDAD DE LOS VUELOS

Periodo: Octubre - Diciembre 2012



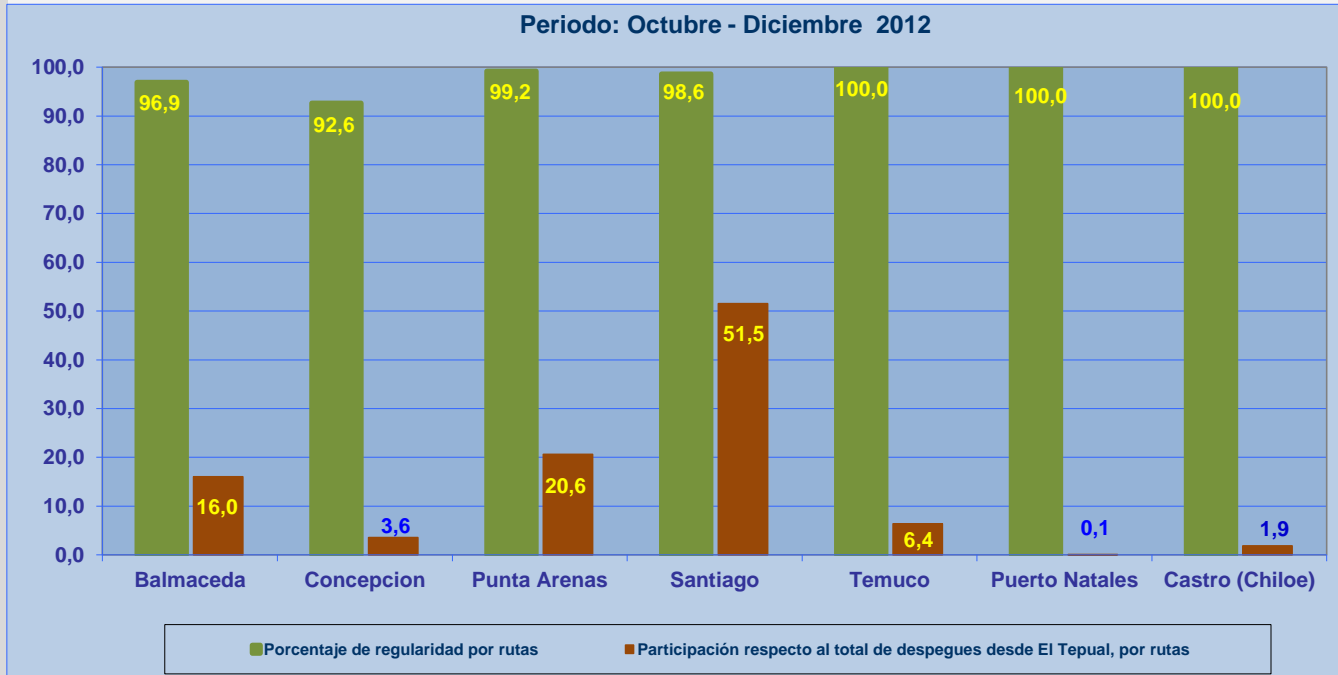


## REGULARIDAD Y PUNTUALIDAD POR LINEAS AEREAS EN DESPEGUES NACIONALES E INTERNACIONALES

### Aeropuerto de Origen: El Tepual de PUERTO MONTT

La información publicada considera vuelos desde Aeropuerto de Origen hasta el primer punto de aterrizaje.

### REGULARIDAD DE LOS VUELOS



### PUNTUALIDAD DE LOS VUELOS

