



31-01-2014

## INFORME DE REGULARIDAD Y PUNTUALIDAD POR RUTAS DE VUELOS

**PERIODO: OCTUBRE - DICIEMBRE 2013**

**Aeropuerto: El Tepual de PUERTO MONTT**

Regularidad y puntualidad de los despegues internacionales y nacionales realizados desde el aeropuerto El Tepual de Puerto Montt, hasta el primer punto de aterrizaje.

Líneas Aéreas y Aeropuertos de Destino	Porcentaje Vuelos (%)		Cantidad de Despegues	Promedio Minutos Atrasos
	Regularidad	Puntualidad		
<b><u>Líneas Aéreas que operan</u></b>				
Lan Airlines	100,0	85,3	1.295	46
Sky Airline	99,7	79,4	579	52
<b>Total Puerto Montt</b>	<b>99,9</b>	<b>83,5</b>	<b>1.874</b>	<b>48</b>
<b><u>Ciudades que cubre</u></b>				
Balmaceda	100,0	82,4	273	33
Concepcion	100,0	80,2	91	64
Punta Arenas	99,7	77,6	361	47
Santiago	99,9	85,6	1.095	52
Temuco	100,0	100,0	1	
Valdivia	100,0	100,0	1	
Castro (Chiloe)	100,0	90,4	52	45
<b>Total Puerto Montt</b>	<b>99,9</b>	<b>83,5</b>	<b>1.874</b>	<b>48</b>



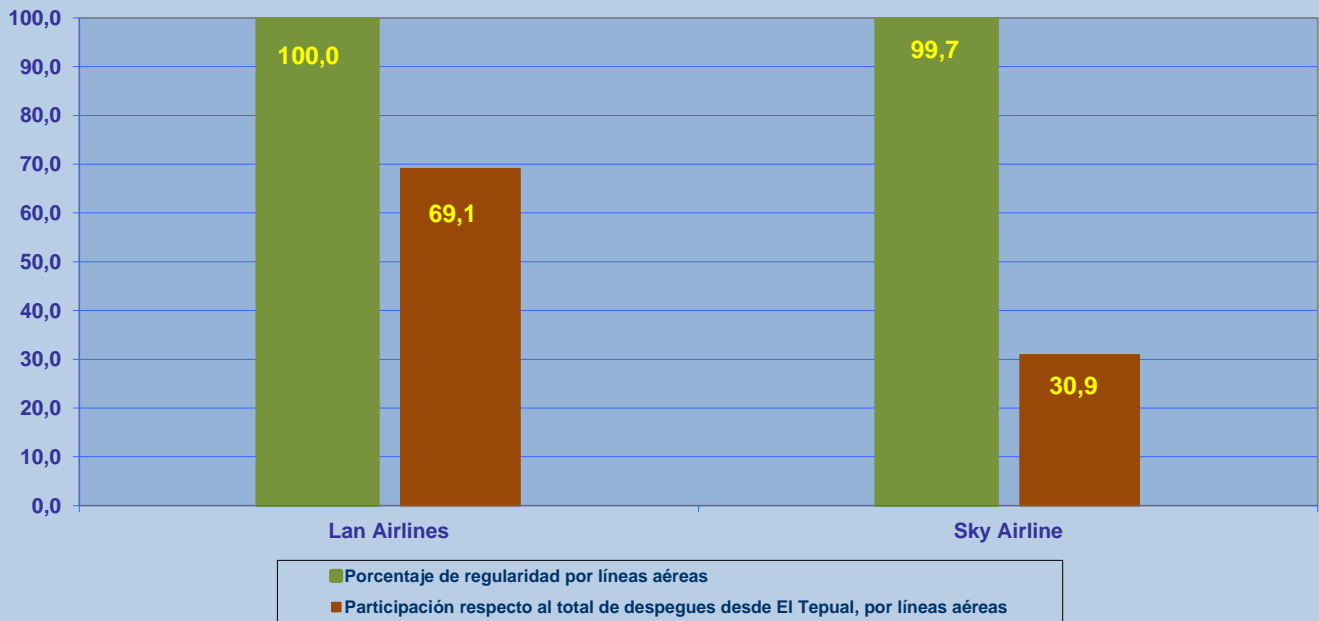
## REGULARIDAD Y PUNTUALIDAD POR LINEAS AEREAS EN DESPEGUES NACIONALES E INTERNACIONALES

**Aeropuerto de Origen: El Tepual de PUERTO MONTT**

La información publicada considera vuelos desde Aeropuerto de Origen hasta el primer punto de aterrizaje.

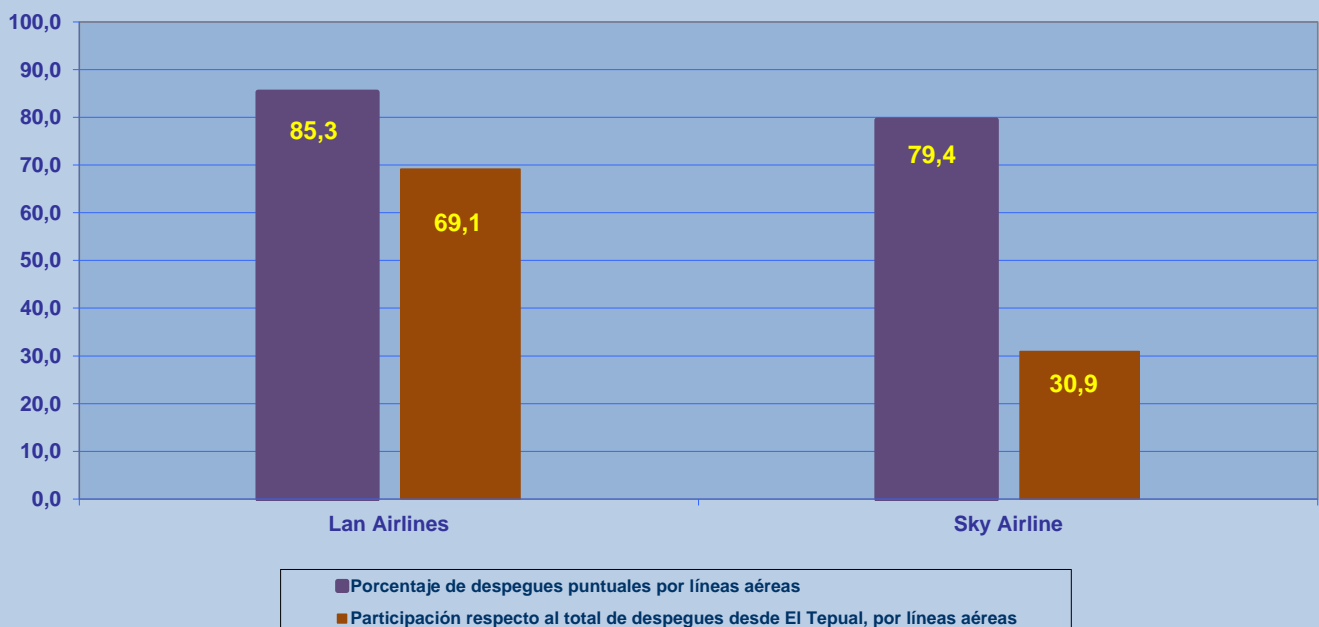
### REGULARIDAD DE LOS VUELOS

Periodo: Octubre - Diciembre 2013



### PUNTUALIDAD DE LOS VUELOS

Periodo: Octubre - Diciembre 2013



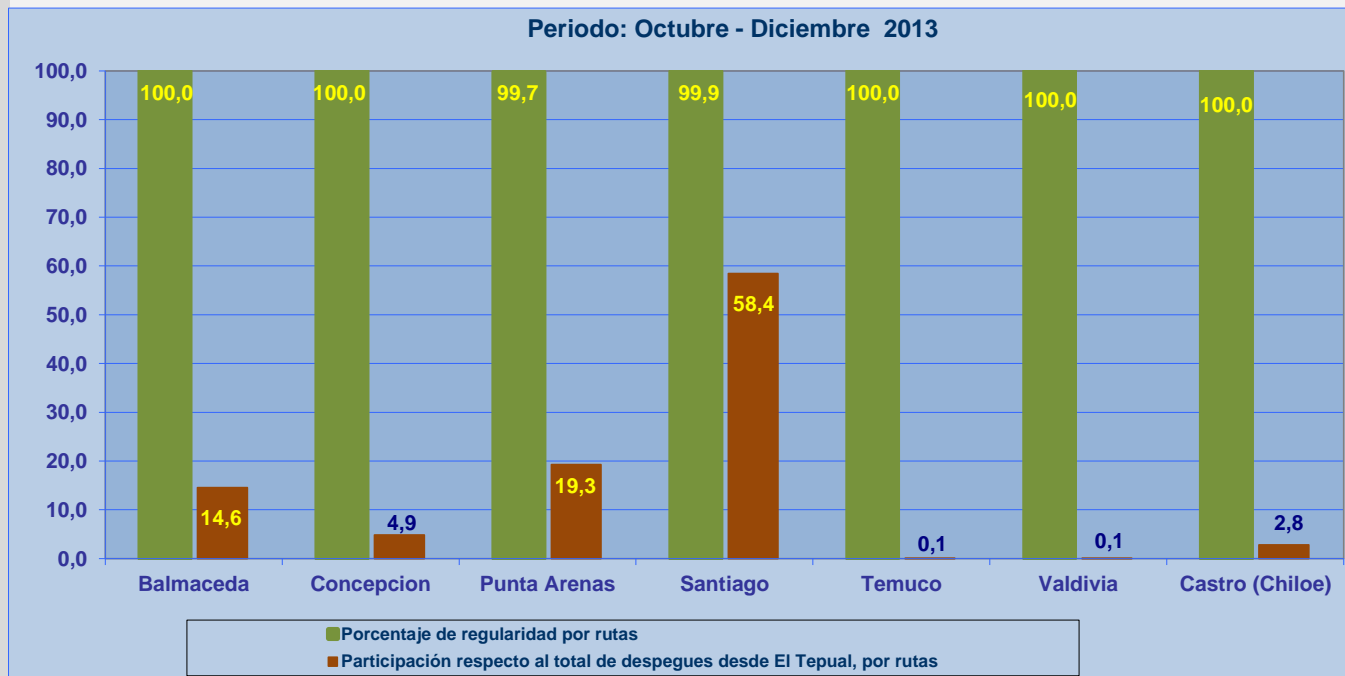


**REGULARIDAD Y PUNTUALIDAD POR LINEAS AEREAS EN DESPEGUES NACIONALES E INTERNACIONALES**

**Aeropuerto de Origen: El Tepual de PUERTO MONTT**

La información publicada considera vuelos desde Aeropuerto de Origen hasta el primer punto de aterrizaje.

**REGULARIDAD DE LOS VUELOS**



**PUNTUALIDAD DE LOS VUELOS**

