



31-10-2012

INFORME DE REGULARIDAD Y PUNTUALIDAD POR LÍNEAS AÉREAS

PERIODO: JULIO - SEPTIEMBRE 2012

Regularidad y puntualidad de los despegues internacionales y nacionales realizados desde el Aeropuerto Arturo Merino Benitez (AMB) de Santiago de Chile.

OPERADORES	Porcentaje Vuelos (%)		Cantidad de Despegues
	Regularidad	Puntualidad	
Aerolineas Argentinas	97,4	47,4	38
Aeromexico	100,0	94,1	68
Air Canada	98,8	49,4	166
Air France	100,0	94,6	92
American Airlines	98,4	87,8	181
Austral	98,7	37,9	298
Avianca	100,0	85,9	92
Copa Air	100,0	95,7	368
Delta Air	100,0	92,4	92
Gol Trans	100,0	81,9	138
Iberia	100,0	78,3	92
Lan Airlines	99,8	82,1	9.140
Pal Airlines	97,1	60,1	368
Pluna	57,1	41,7	12
Qantas Airways	100,0	74,4	39
Sky Airline	99,4	75,1	2.021
Taca-Lacsa	100,0	93,8	129
Tam Lineas Aereas	100,0	71,3	223
Promedio Sistema	99,5	79,5	13.557

Nota 1: Lan Airlines incluye Lan Airlines, Lan Express, Lan Perú, Lan Ecuador y Lan Argentina.

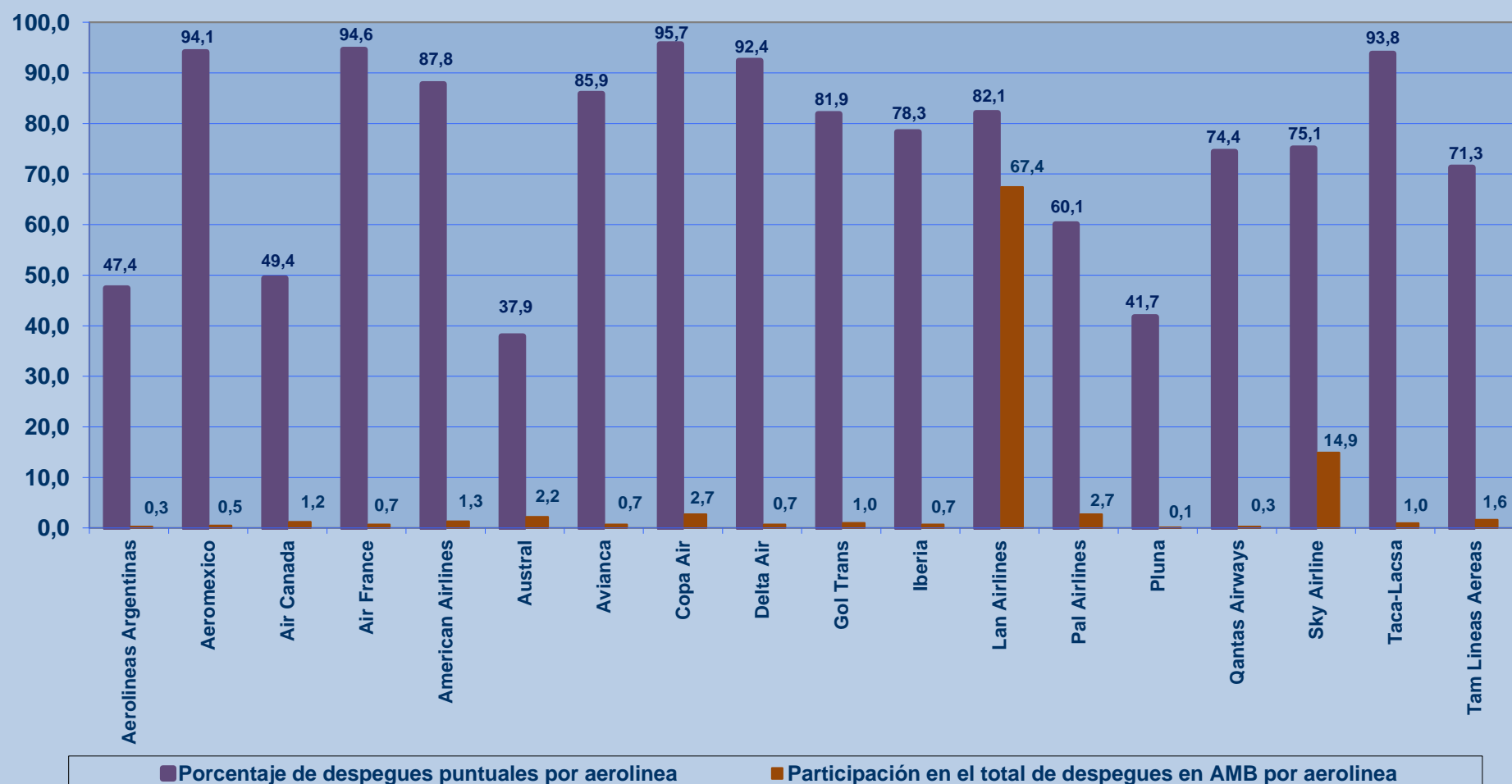
Nota 2: La Línea Aérea Pluna suspende sus operaciones a contar del día 6 de julio del año 2012 desde y hacia Chile.



31-10-2012

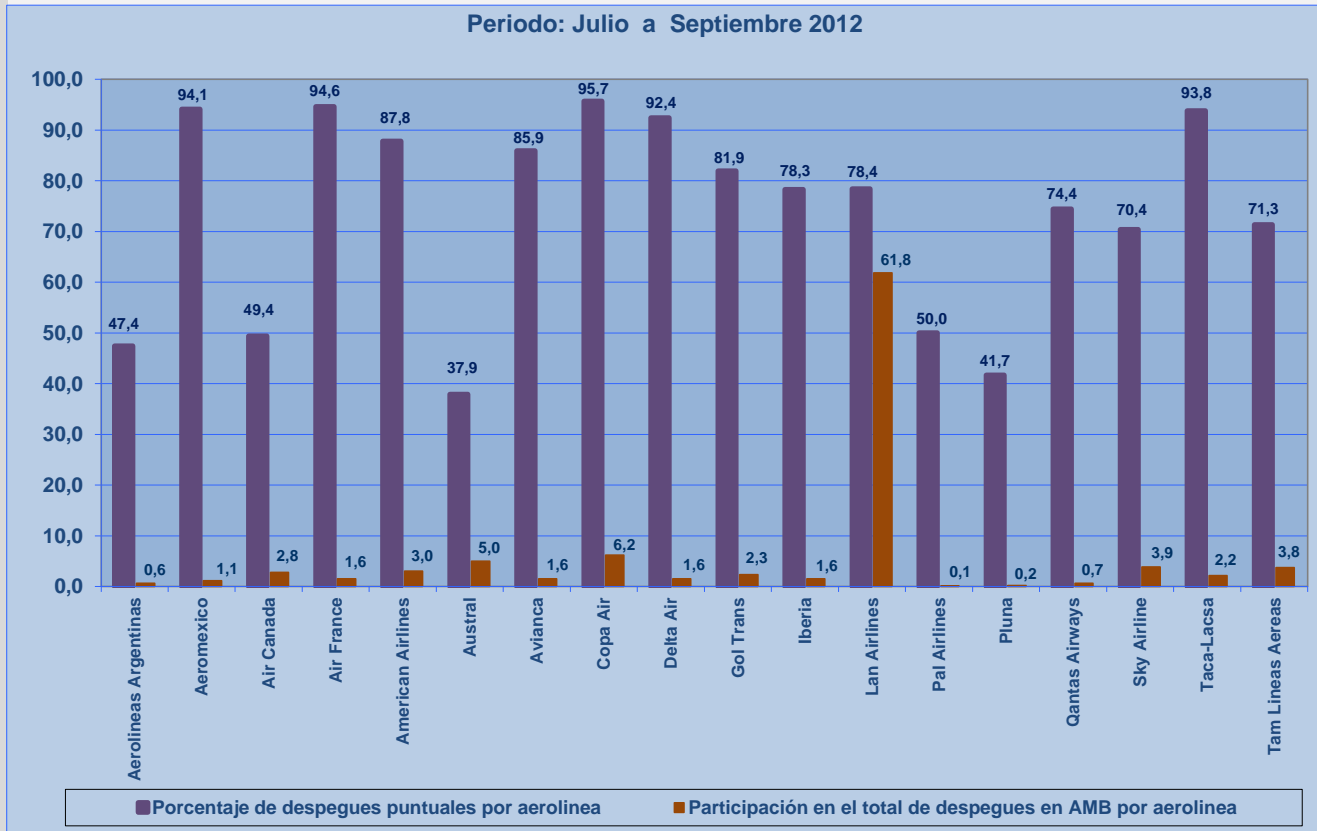
PUNTUALIDAD EN DESPEGUES NACIONALES E INTERNACIONALES DESDE SANTIAGO

Periodo: Julio a Septiembre 2012

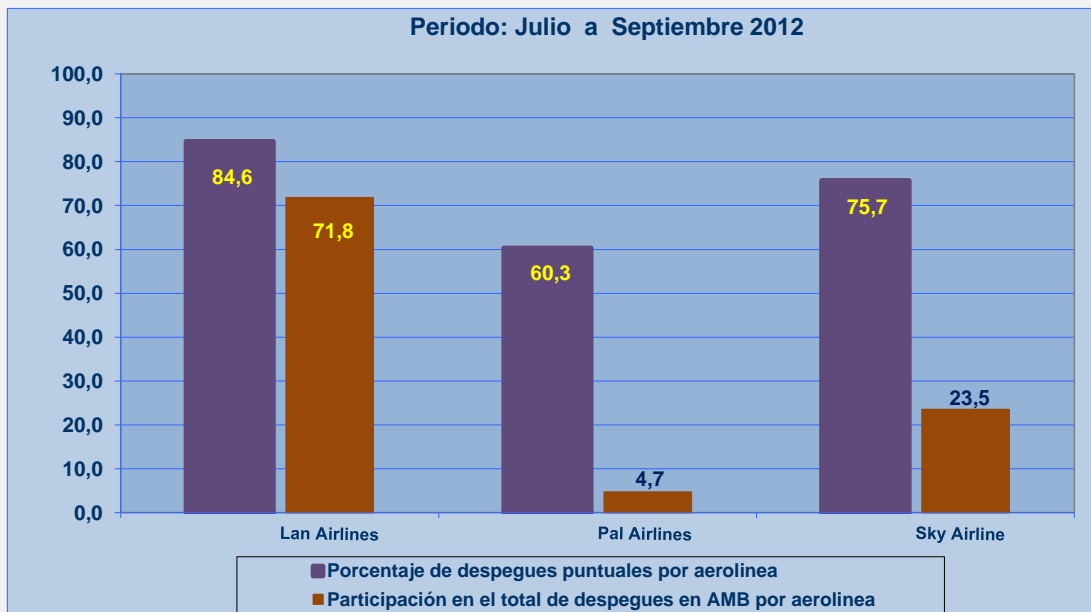




PUNTUALIDAD EN DESPEGUES INTERNACIONALES DESDE SANTIAGO

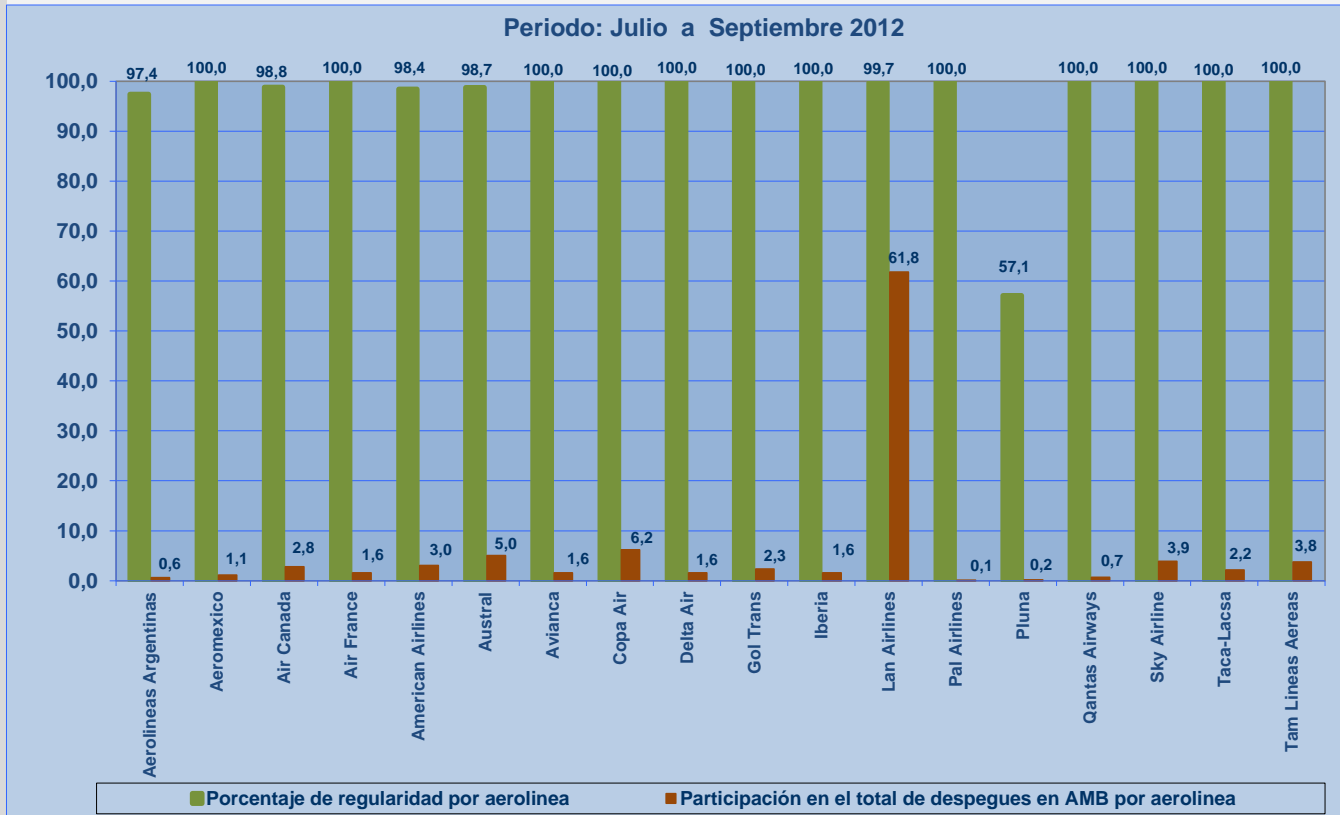


PUNTUALIDAD EN DESPEGUES NACIONALES DESDE SANTIAGO

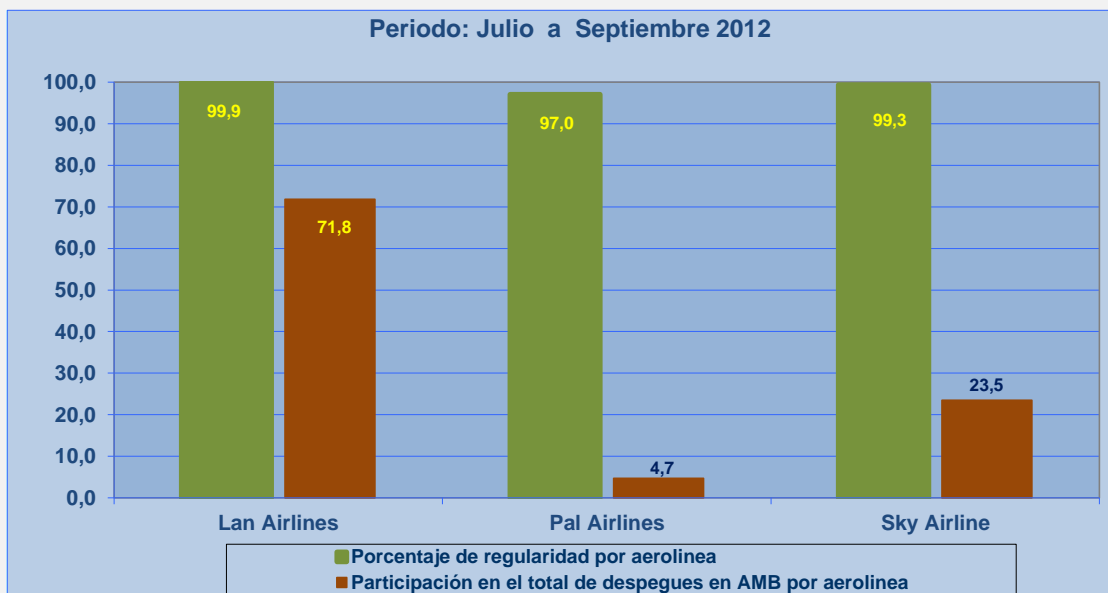




REGULARIDAD EN DESPEGUES INTERNACIONALES DESDE SANTIAGO



REGULARIDAD EN DESPEGUES NACIONALES DESDE SANTIAGO





INFORME DE REGULARIDAD Y PUNTUALIDAD POR RUTAS DE VUELO

PERIODO: JULIO - SEPTIEMBRE 2012

Regularidad y puntualidad de los despegues internacionales y nacionales realizados desde el Aeropuerto Arturo Merino Benitez (AMB) de Santiago de Chile, hasta el primer punto de aterrizaje.

Rutas desde SCL	Porcentaje Vuelos (%)		Cantidad de despegues
	Regularidad	Puntualidad	
INTERNACIONAL			
Asuncion	100,0	60,0	40
Atlanta	100,0	92,4	92
Auckland N.Z.	100,0	75,9	79
Bogota	100,0	85,4	185
Buenos Aires	99,1	65,9	1.506
Caracas	100,0	46,2	13
Ciudad de Mexico	100,0	93,7	159
Ciudad de Panama	100,0	95,7	368
Cordoba	100,0	76,0	183
Dallas	98,9	90,1	91
Guayaquil	100,0	83,8	105
Lima	99,5	83,9	878
Madrid	100,0	79,9	184
Mendoza	100,0	72,7	366
Miami	99,2	85,4	240
Montevideo	95,1	62,2	196
Nueva York	100,0	76,1	92
Paris	100,0	94,6	92
Punta Cana	100,0	68,8	16
Rio de Janeiro	100,0	75,5	184
Sao Paulo	100,0	76,5	665
Toronto	100,0	75,0	84
Cancun	100,0	68,4	19
Porto Alegre	100,0	82,6	46
Sidney	100,0	74,4	39
Otras Ciudades (*)	100,0	61,5	13
NACIONAL			
Antofagasta	99,4	82,1	1.365
Arica	100,0	89,5	191
Balmaceda	98,8	79,3	82
Calama	99,8	82,8	1.035
Concepcion	99,1	81,7	961
Copiapo	99,7	77,6	604
El Salvador	100,0	73,5	34
Iquique	99,6	80,1	979
Isla de Pascua	99,0	66,3	95
La Serena	100,0	82,6	553
Osorno	99,5	82,4	182
Puerto Montt	99,9	83,1	758
Punta Arenas	100,0	87,9	214
Temuco	99,4	77,9	470
Valdivia	100,0	72,7	99

(*) Florianapolis, Belo Horizonte y Bariloche.

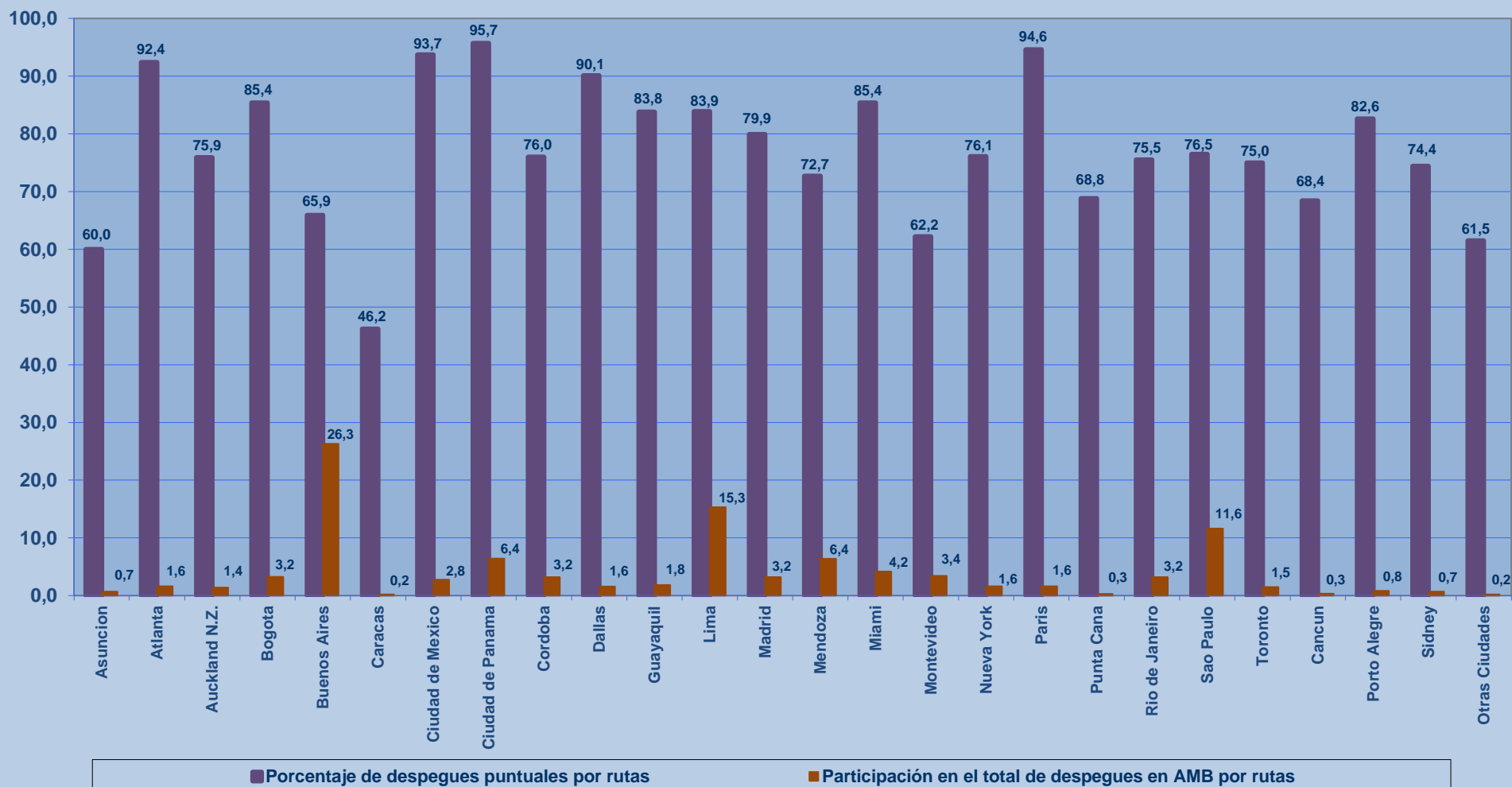


31-10-2012

PUNTUALIDAD POR RUTAS EN DESPEGUES INTERNACIONALES

La información publicada considera vuelos desde Aeropuerto de Santiago hasta el primer punto de aterrizaje.

Periodo: Julio a Septiembre 2012

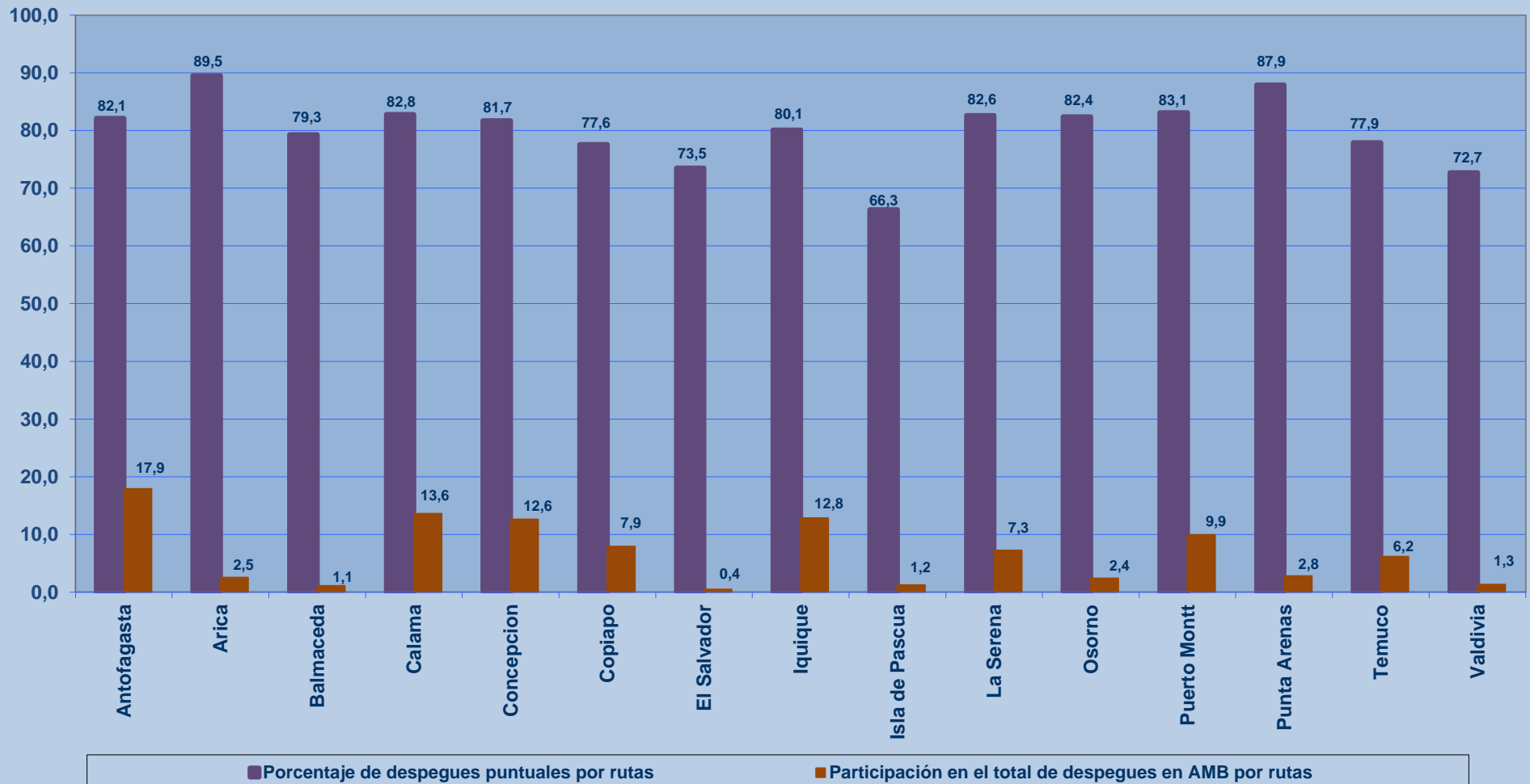




PUNTUALIDAD POR RUTAS EN DESPEGUES NACIONALES

La información publicada considera vuelos desde Aeropuerto de Santiago hasta el primer punto de aterrizaje.

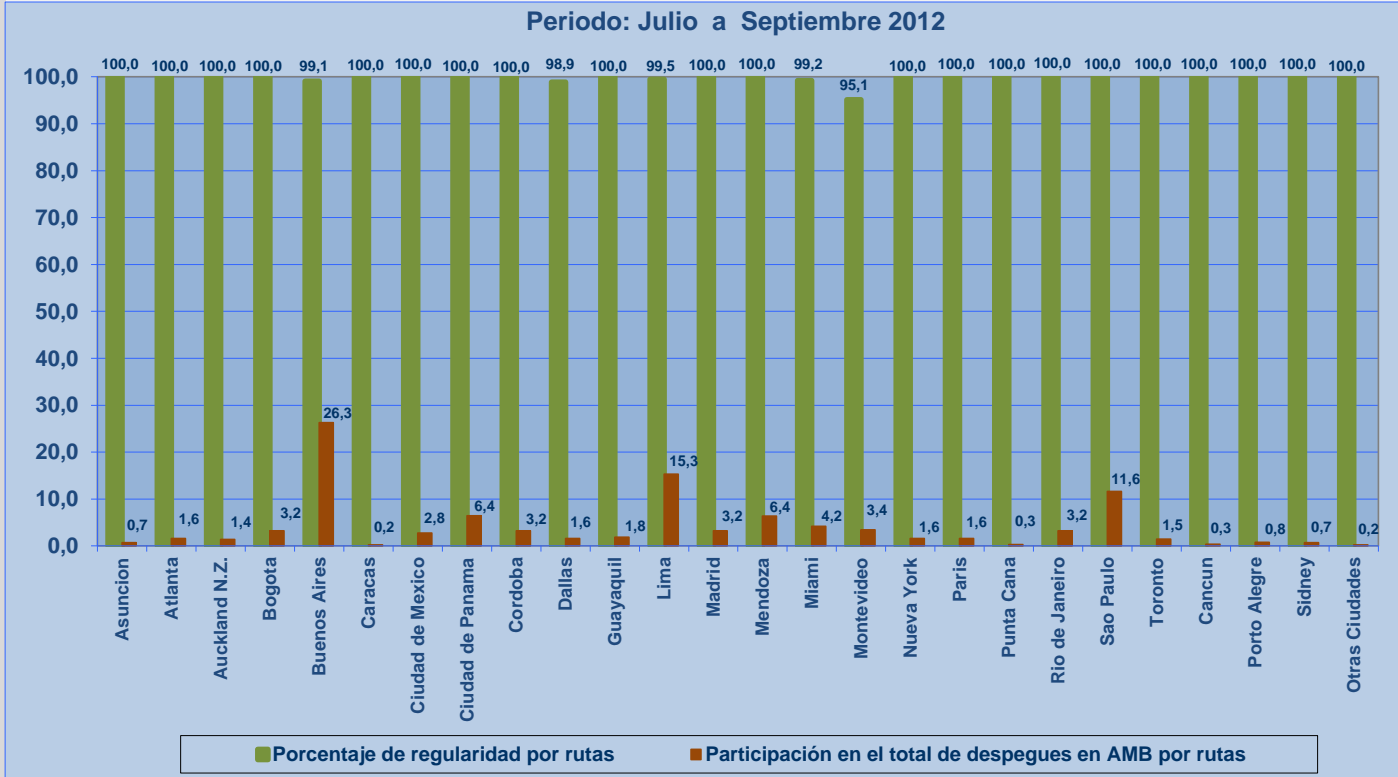
Periodo: Julio a Septiembre 2012





REGULARIDAD EN DESPEGUES INTERNACIONALES

La información publicada considera vuelos desde Aeropuerto de Santiago hasta el primer punto de aterrizaje.



REGULARIDAD EN DESPEGUES NACIONALES

La información publicada considera vuelos desde Aeropuerto de Santiago hasta el primer punto de aterrizaje.

