



**Jac**  
JUNTA DE AERONÁUTICA CIVIL



Junta de  
Aeronáutica  
Civil

Ministerio de  
Transportes y  
Telecomunicaciones

Gobierno de Chile

03-08-2012

## INFORME DE REGULARIDAD Y PUNTUALIDAD POR RUTAS DE VUELOS

**PERIODO: ABRIL - JUNIO 2012**

**Aeródromo: Maquehue de TEMUCO**

Regularidad y puntualidad de los despegues internacionales y nacionales realizados desde el aeródromo Maquehue de Temuco, hasta el primer punto de aterrizaje.

Líneas Aéreas y Aeropuertos de Destino	Porcentaje Vuelos (%)		Cantidad de Despegues	Promedio Minutos Atrasos
	Regularidad	Puntualidad		
<u>Líneas Aéreas que operan</u>				
Lan Airlines	98,1	81,6	309	84
Sky Airline	94,3	68,7	316	72
<b>Total Temuco</b>	<b>96,2</b>	<b>75,0</b>	<b>625</b>	<b>76</b>
<u>Ciudades que cubre</u>				
Concepcion	96,2	82,9	152	49
Puerto Montt	92,2	59,2	71	101
Santiago	96,9	74,9	402	76
<b>Total Temuco</b>	<b>96,2</b>	<b>75,0</b>	<b>625</b>	<b>76</b>



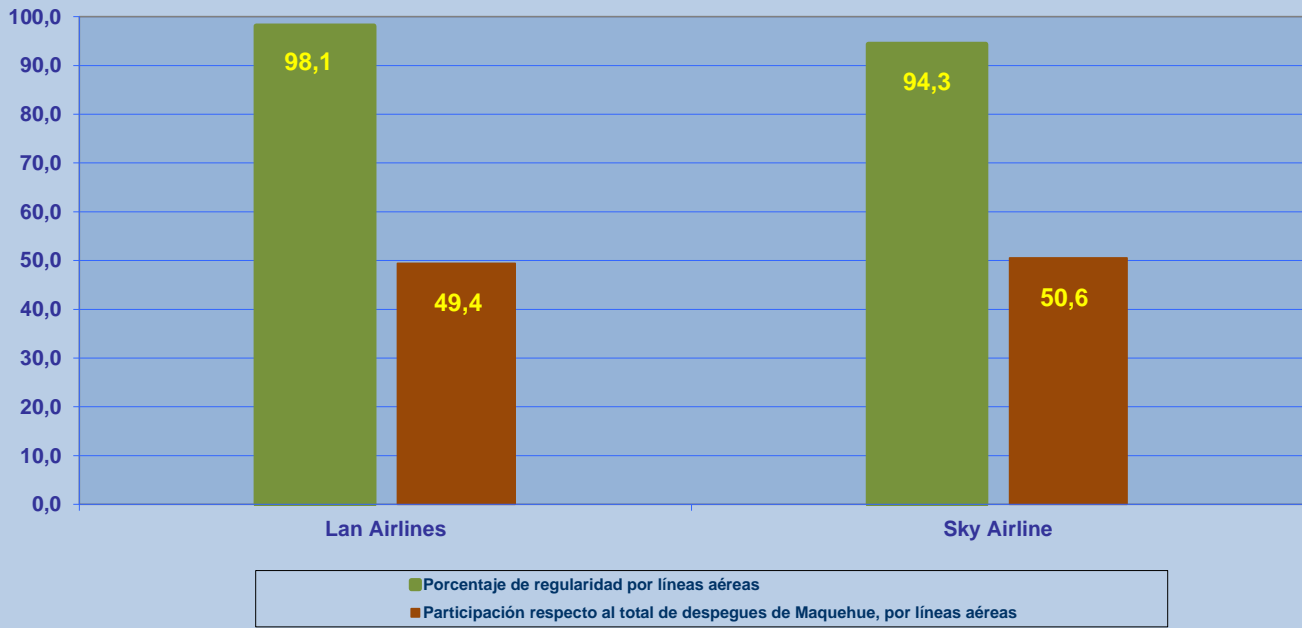
## REGULARIDAD Y PUNTUALIDAD POR LINEAS AEREAS EN DESPEGUES NACIONALES E INTERNACIONALES

### **Aeródromo de Origen: Maquehue de TEMUCO**

La información publicada considera vuelos desde Aeropuerto de Origen hasta el primer punto de aterrizaje.

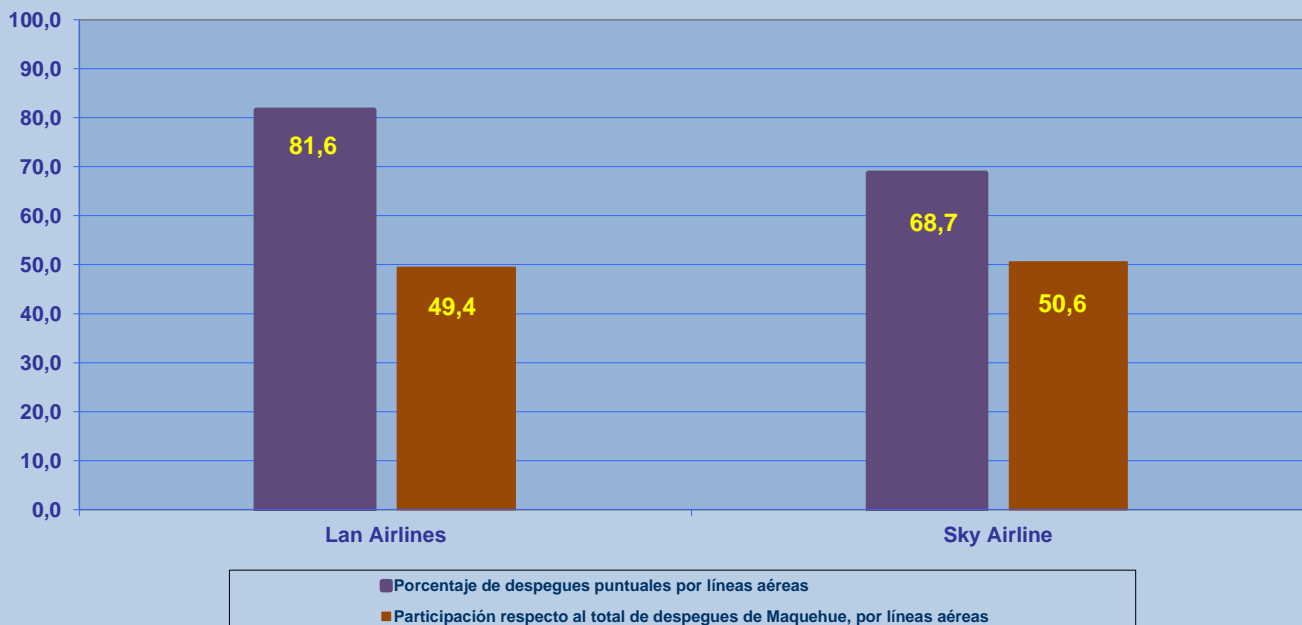
### REGULARIDAD DE LOS VUELOS

Periodo: Abril - Junio 2012



### PUNTUALIDAD DE LOS VUELOS

Periodo: Abril - Junio 2012



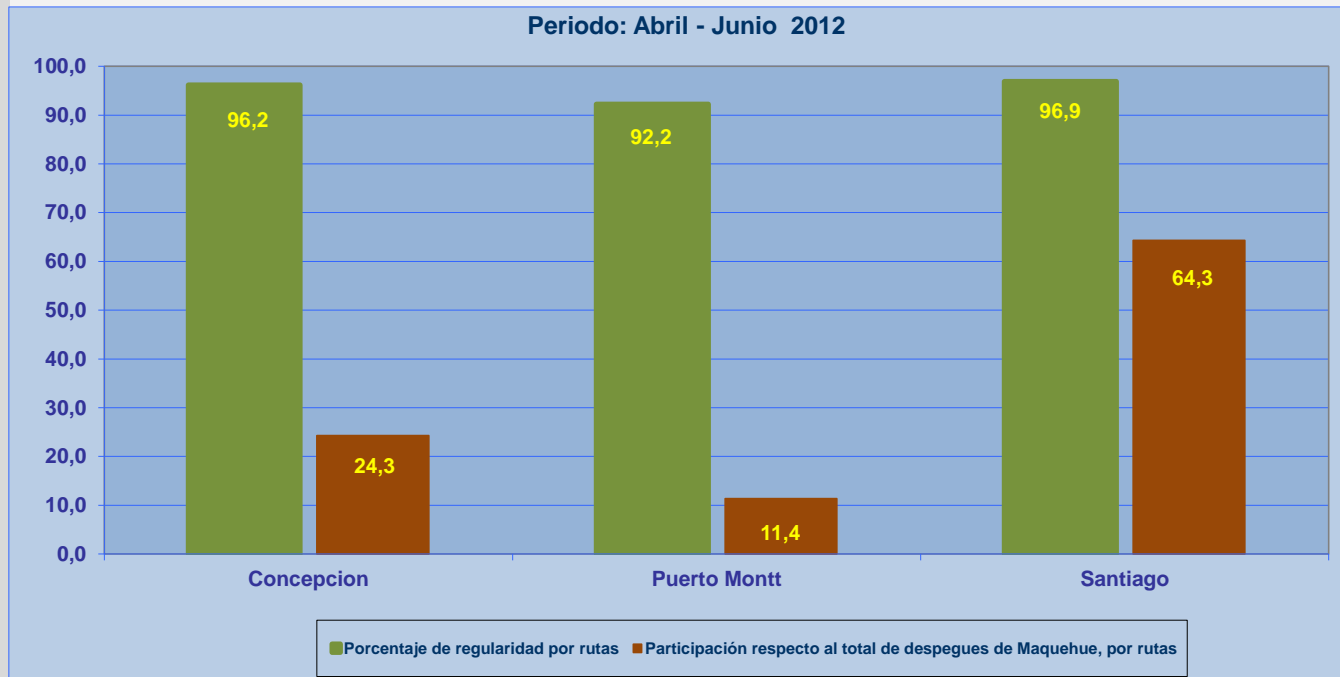


## REGULARIDAD Y PUNTUALIDAD POR LINEAS AEREAS EN DESPEGUES NACIONALES E INTERNACIONALES

### **Aeródromo de Origen: Maquehue de TEMUCO**

La información publicada considera vuelos desde Aeropuerto de Origen hasta el primer punto de aterrizaje.

### REGULARIDAD DE LOS VUELOS



### PUNTUALIDAD DE LOS VUELOS

