

INFORME DE REGULARIDAD Y PUNTUALIDAD POR RUTAS DE VUELOS

PERIODO: JULIO - SEPTIEMBRE 2012

Aeródromo: Maquehue de TEMUCO

Regularidad y puntualidad de los despegues internacionales y nacionales realizados desde el aeródromo Maquehue de Temuco, hasta el primer punto de aterrizaje.

Líneas Aéreas y Aeropuertos de Destino	Porcentaje Vuelos (%)		Cantidad de Despegues	Promedio Minutos Atrasos
	Regularidad	Puntualidad		
<u>Líneas Aéreas que operan</u>				
Lan Airlines	99,4	81,5	341	57
Sky Airline	98,0	67,8	301	69
Total Temuco	98,8	75,1	642	64
<u>Ciudades que cubre</u>				
Concepcion	97,6	81,4	161	49
Puerto Montt	100,0	68,2	44	67
Punta Arenas	100,0	100,0	1	
Santiago	99,1	73,4	436	68
Total Temuco	98,8	75,1	642	64



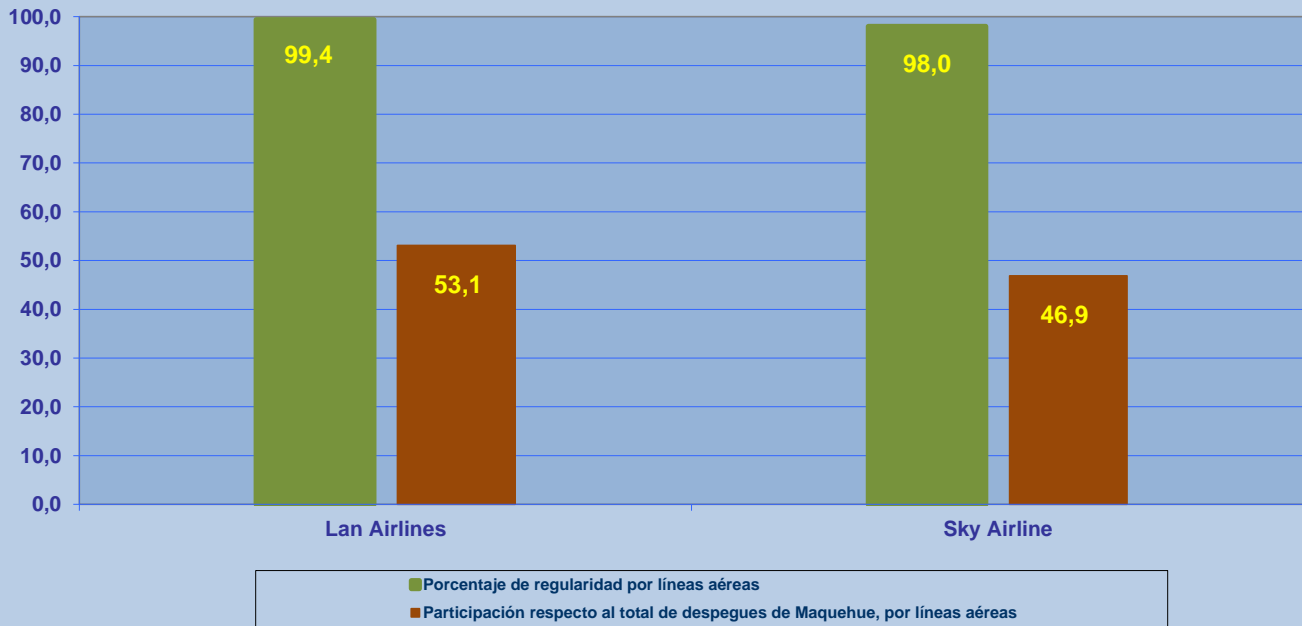
REGULARIDAD Y PUNTUALIDAD POR LINEAS AEREAS EN DESPEGUES NACIONALES E INTERNACIONALES

Aeródromo de Origen: Maquehue de TEMUCO

La información publicada considera vuelos desde Aeropuerto de Origen hasta el primer punto de aterrizaje.

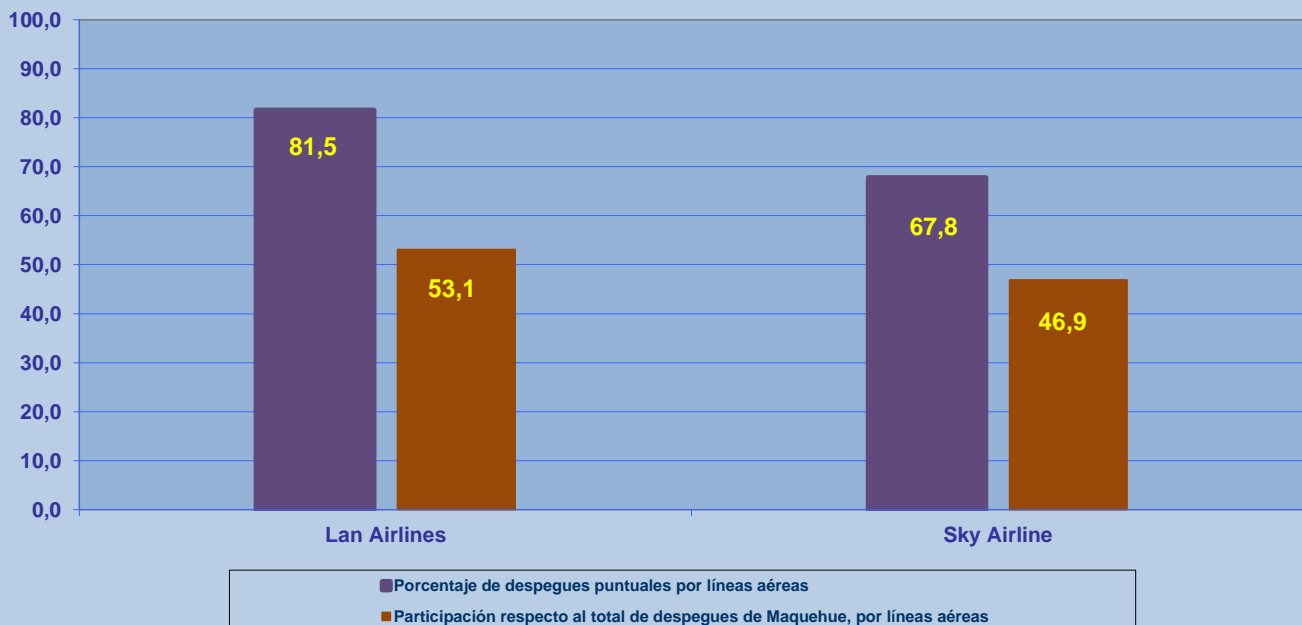
REGULARIDAD DE LOS VUELOS

Periodo: Julio - Septiembre 2012



PUNTUALIDAD DE LOS VUELOS

Periodo: Julio - Septiembre 2012



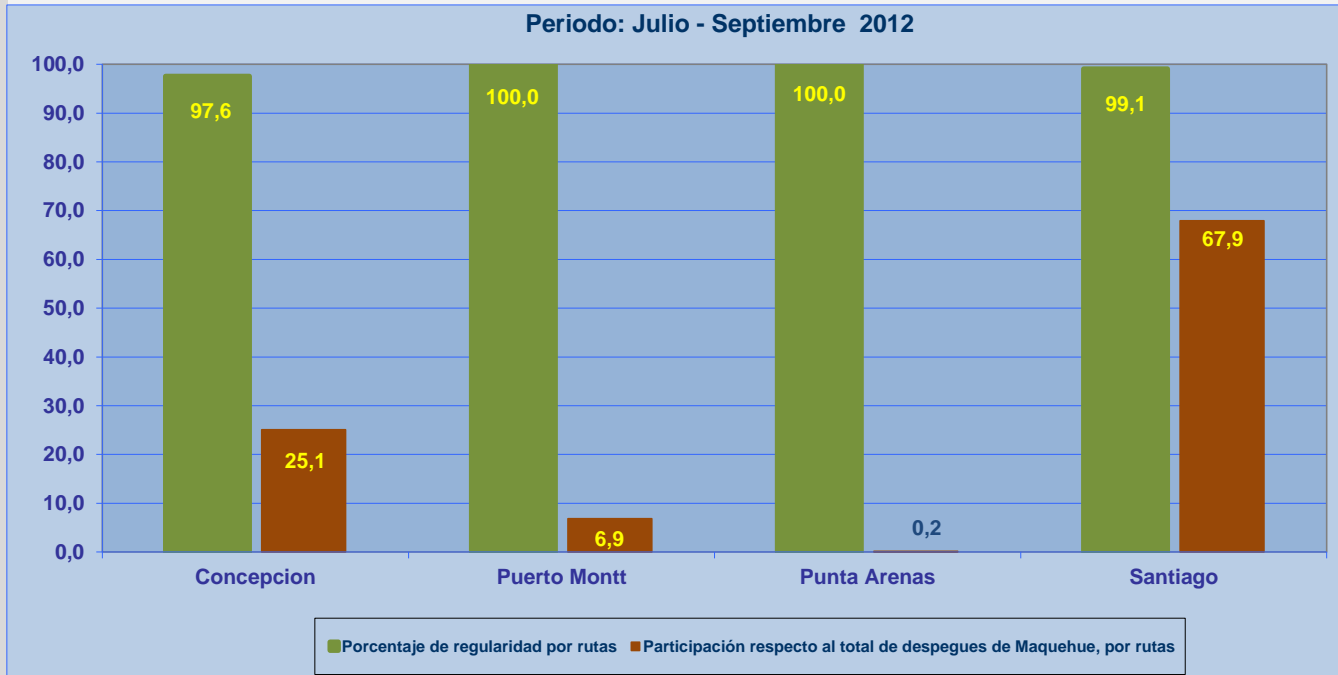


REGULARIDAD Y PUNTUALIDAD POR LINEAS AEREAS EN DESPEGUES NACIONALES E INTERNACIONALES

Aeródromo de Origen: Maquehue de TEMUCO

La información publicada considera vuelos desde Aeropuerto de Origen hasta el primer punto de aterrizaje.

REGULARIDAD DE LOS VUELOS



PUNTUALIDAD DE LOS VUELOS

