



28-04-2015

INFORME DE REGULARIDAD Y PUNTUALIDAD POR RUTAS DE VUELOS

PERIODO: ENERO - MARZO 2015

Aeropuerto: Cerro Moreno de ANTOFAGASTA

Regularidad y puntualidad de los despegues internacionales y nacionales realizados desde el aeropuerto Cerro Moreno de Antofagasta, hasta el primer punto de aterrizaje.

Líneas Aéreas y Aeropuertos de Destino	Porcentaje Vuelos (%)		Cantidad de Despegues	Promedio Minutos Atrasos
	Regularidad	Puntualidad		
<u>Líneas Aéreas que operan</u>				
Lan Airlines	98,6	76,0	1.454	44
Sky Airline	98,9	88,4	829	56
Total Antofagasta	98,7	80,5	2.283	46
<u>Ciudades que cubre</u>				
Santiago	98,8	79,4	1.716	47
La Serena	98,5	80,7	197	43
Iquique	98,9	85,4	355	46
Arica	93,8	93,3	15	37
Total Antofagasta	98,7	80,5	2.283	46

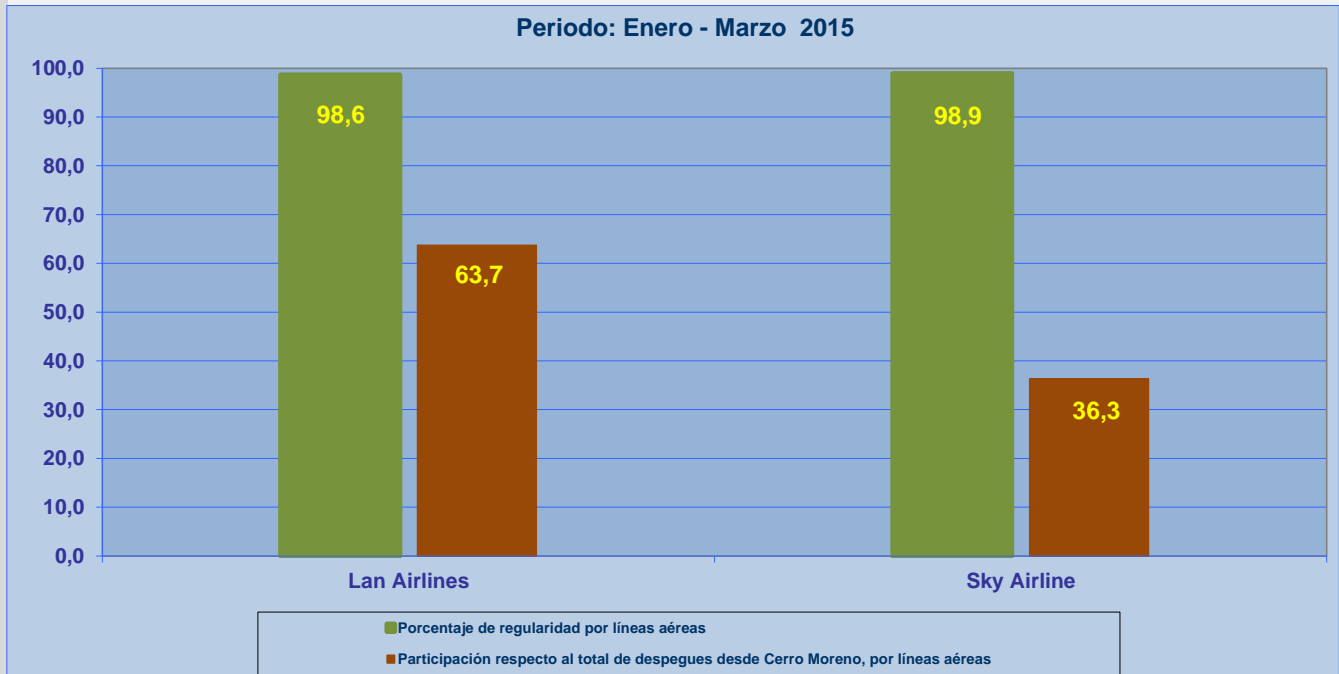


REGULARIDAD Y PUNTUALIDAD POR LINEAS AEREAS EN DESPEGUES NACIONALES E INTERNACIONALES

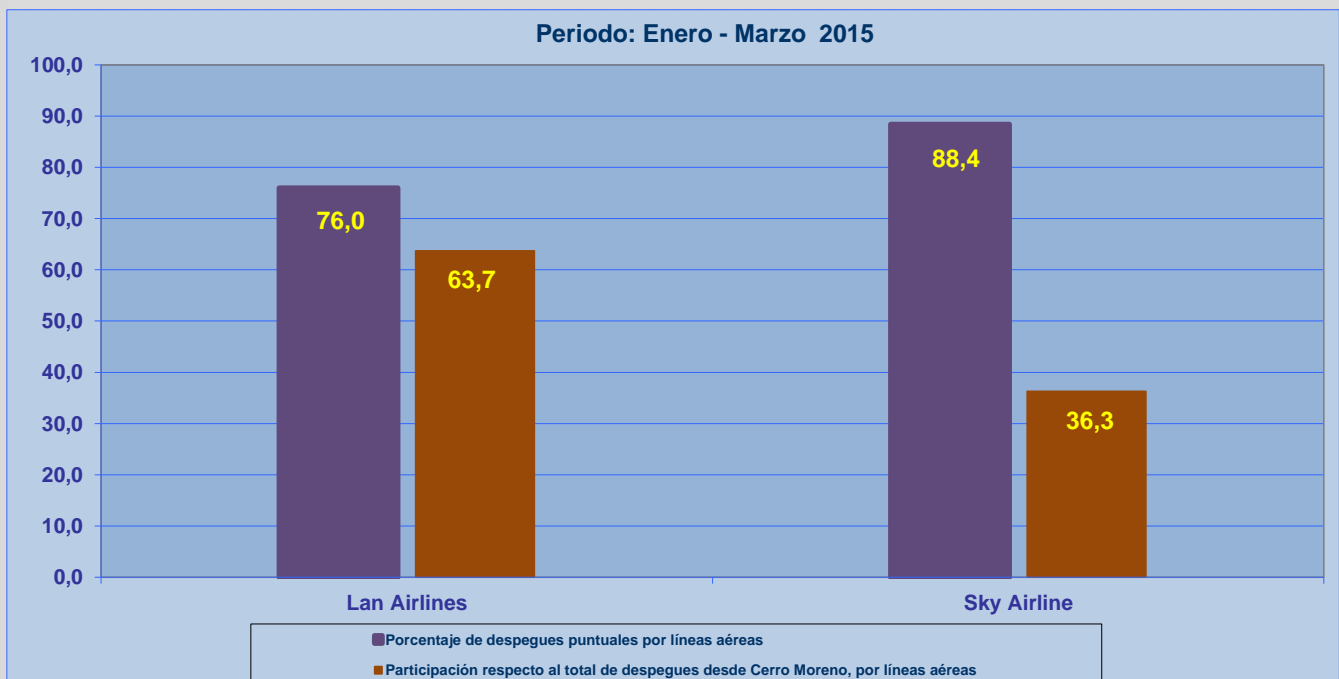
Aeropuerto de Origen: Cerro Moreno de ANTOFAGASTA

La información publicada considera vuelos desde Aeropuerto de Origen hasta el primer punto de aterrizaje.

REGULARIDAD DE LOS VUELOS



PUNTUALIDAD DE LOS VUELOS



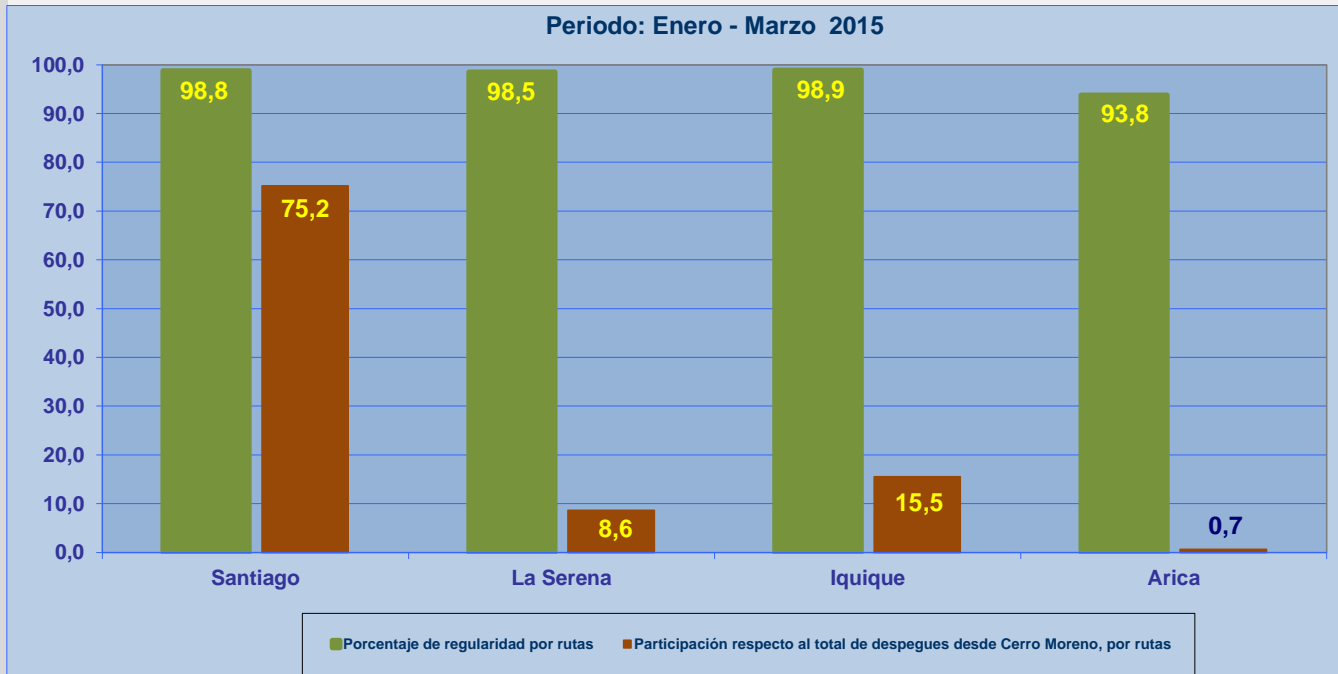


REGULARIDAD Y PUNTUALIDAD POR LINEAS AEREAS EN DESPEGUES NACIONALES E INTERNACIONALES

Aeropuerto de Origen: Cerro Moreno de ANTOFAGASTA

La información publicada considera vuelos desde Aeropuerto de Origen hasta el primer punto de aterrizaje.

REGULARIDAD DE LOS VUELOS



PUNTUALIDAD DE LOS VUELOS

