



**Jac**  
JUNTA DE AERONÁUTICA CIVIL



Junta de  
Aeronáutica  
Civil

Ministerio de  
Transportes y  
Telecomunicaciones

Gobierno de Chile

28-04-2015

## **INFORME DE REGULARIDAD Y PUNTUALIDAD POR RUTAS DE VUELOS**

**PERIODO: ENERO - MARZO 2015**

### **Aeródromo: Balmaceda de BALMACEDA**

Regularidad y puntualidad de los despegues internacionales y nacionales realizados desde el aeródromo Balmaceda de Balmaceda, hasta el primer punto de aterrizaje.

Líneas Aéreas y Aeropuertos de Destino	Porcentaje Vuelos (%)		Cantidad de Despegues	Promedio Minutos Atrasos
	Regularidad	Puntualidad		
<b><u>Líneas Aéreas que operan</u></b>				
Lan Airlines	100,0	82,1	307	43
Sky Airline	100,0	85,3	143	36
<b>Total Balmaceda</b>	<b>100,0</b>	<b>83,1</b>	<b>450</b>	<b>41</b>
<b><u>Ciudades que cubre</u></b>				
Puerto Montt	100,0	84,7	308	37
Punta Arenas	100,0	90,9	11	103
Santiago	100,0	78,6	131	47
<b>Total Balmaceda</b>	<b>100,0</b>	<b>83,1</b>	<b>450</b>	<b>41</b>

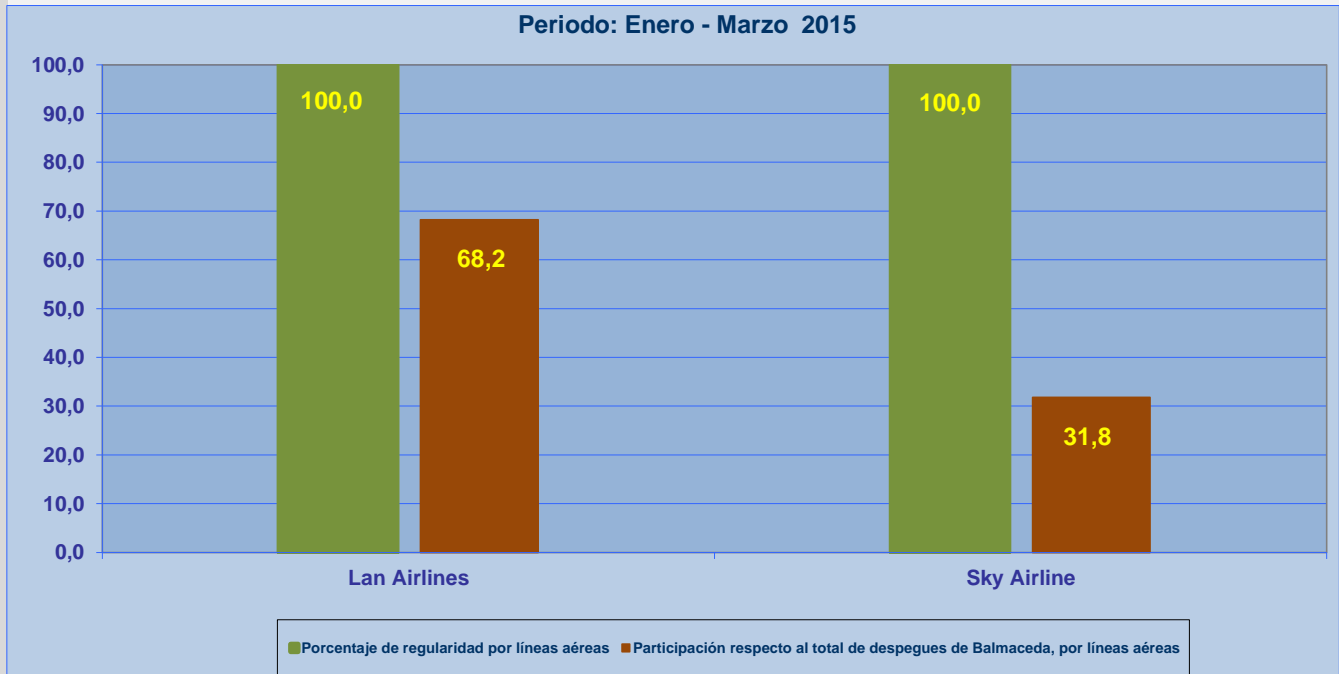


## REGULARIDAD Y PUNTUALIDAD POR LINEAS AEREAS EN DESPEGUES NACIONALES E INTERNACIONALES

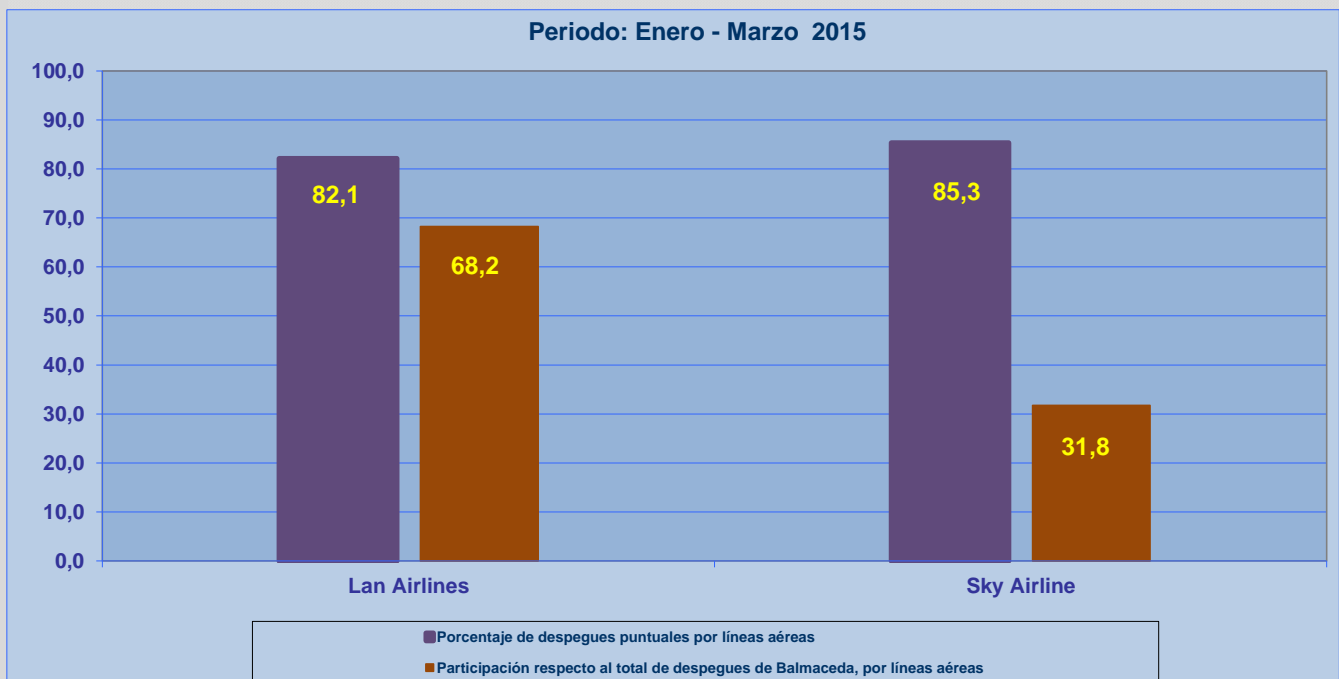
### **Aeródromo de Origen: Balmaceda de BALMACEDA**

La información publicada considera vuelos desde Aeropuerto de Origen hasta el primer punto de aterrizaje.

### REGULARIDAD DE LOS VUELOS



### PUNTUALIDAD DE LOS VUELOS



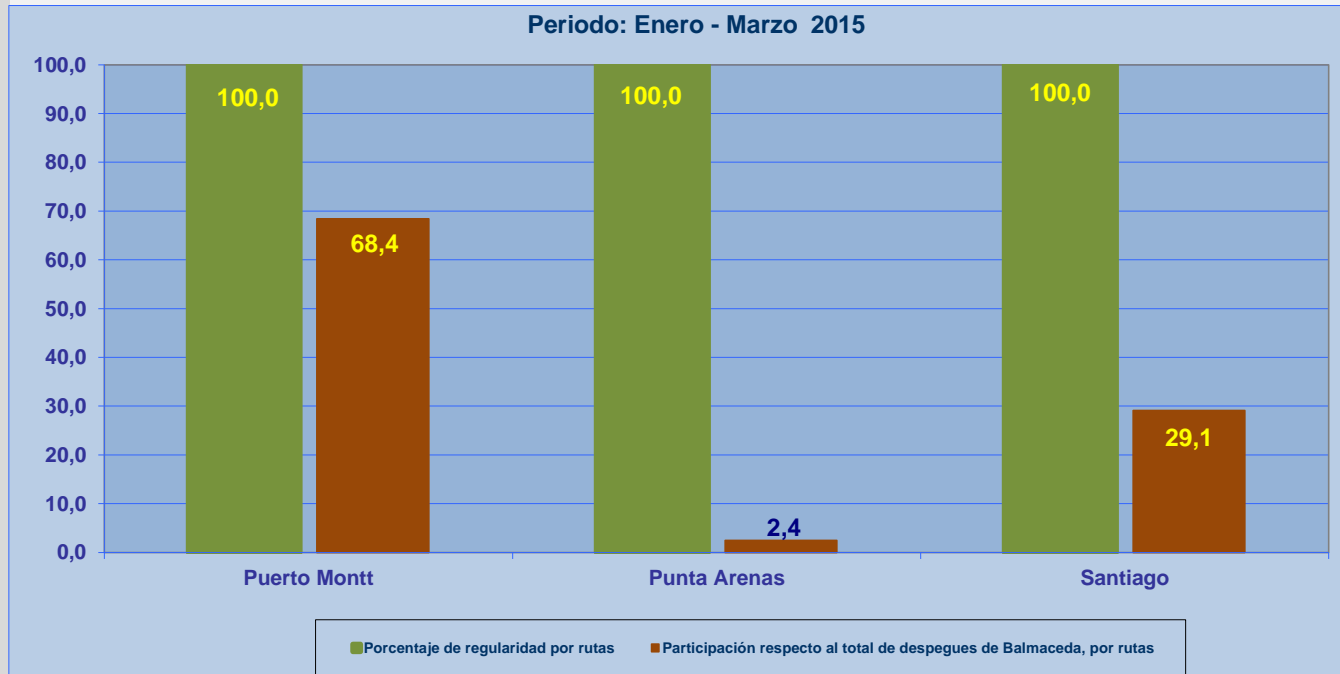


## REGULARIDAD Y PUNTUALIDAD POR LINEAS AEREAS EN DESPEGUES NACIONALES E INTERNACIONALES

### **Aeródromo de Origen: Balmaceda de BALMACEDA**

La información publicada considera vuelos desde Aeropuerto de Origen hasta el primer punto de aterrizaje.

### REGULARIDAD DE LOS VUELOS



### PUNTUALIDAD DE LOS VUELOS

