



28-04-2015

INFORME DE REGULARIDAD Y PUNTUALIDAD POR RUTAS DE VUELOS

PERIODO: ENERO - MARZO 2015

Aeródromo: La Florida de LA SERENA

Regularidad y puntualidad de los despegues internacionales y nacionales realizados desde el aeródromo La Florida de La Serena, hasta el primer punto de aterrizaje.

Líneas Aéreas y Aeropuertos de Destino	Porcentaje Vuelos (%)		Cantidad de Despegues	Promedio Minutos Atrasos
	Regularidad	Puntualidad		
<u>Líneas Aéreas que operan</u>				
Lan Airlines	99,4	78,8	505	37
Sky Airline	99,4	92,8	345	64
Total La Serena	99,4	84,5	850	42
<u>Ciudades que cubre</u>				
Santiago	99,8	83,4	573	43
Antofagasta	98,3	88,8	178	46
Calama	100,0	68,8	48	35
Copiapo	98,1	96,1	51	33
Total La Serena	99,4	84,5	850	42

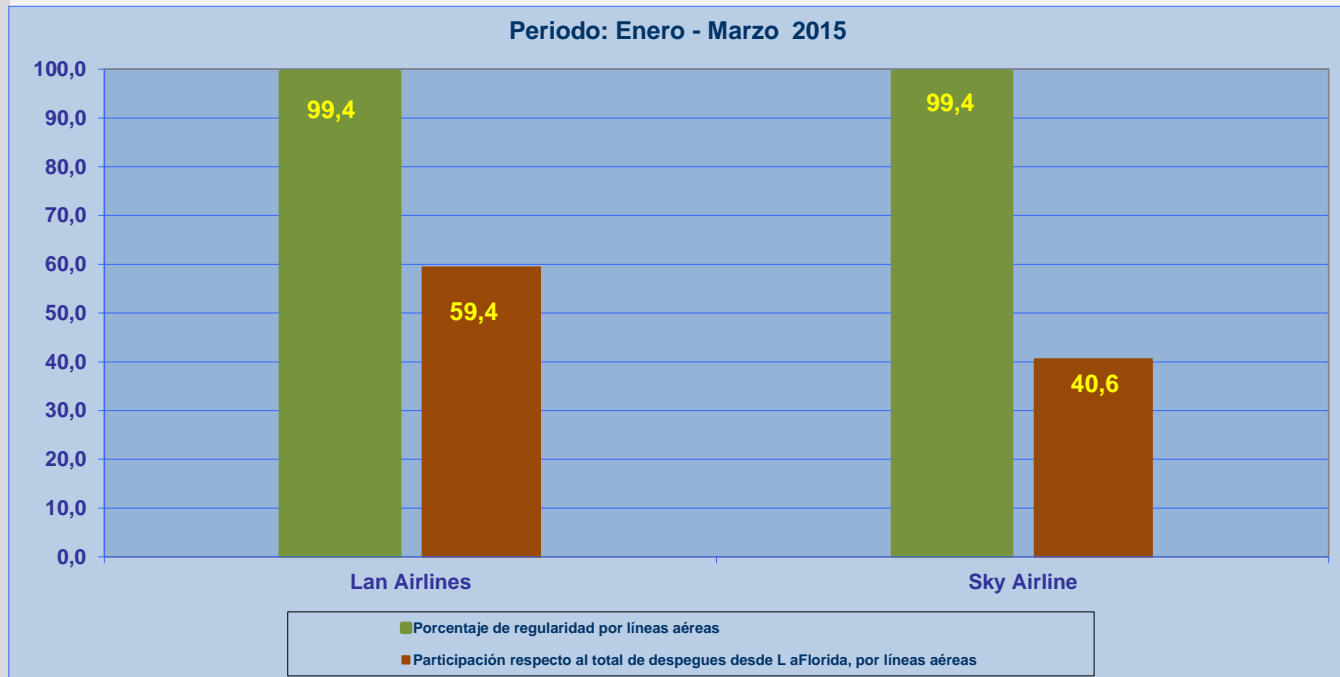


REGULARIDAD Y PUNTUALIDAD POR LINEAS AEREAS EN DESPEGUES NACIONALES E INTERNACIONALES

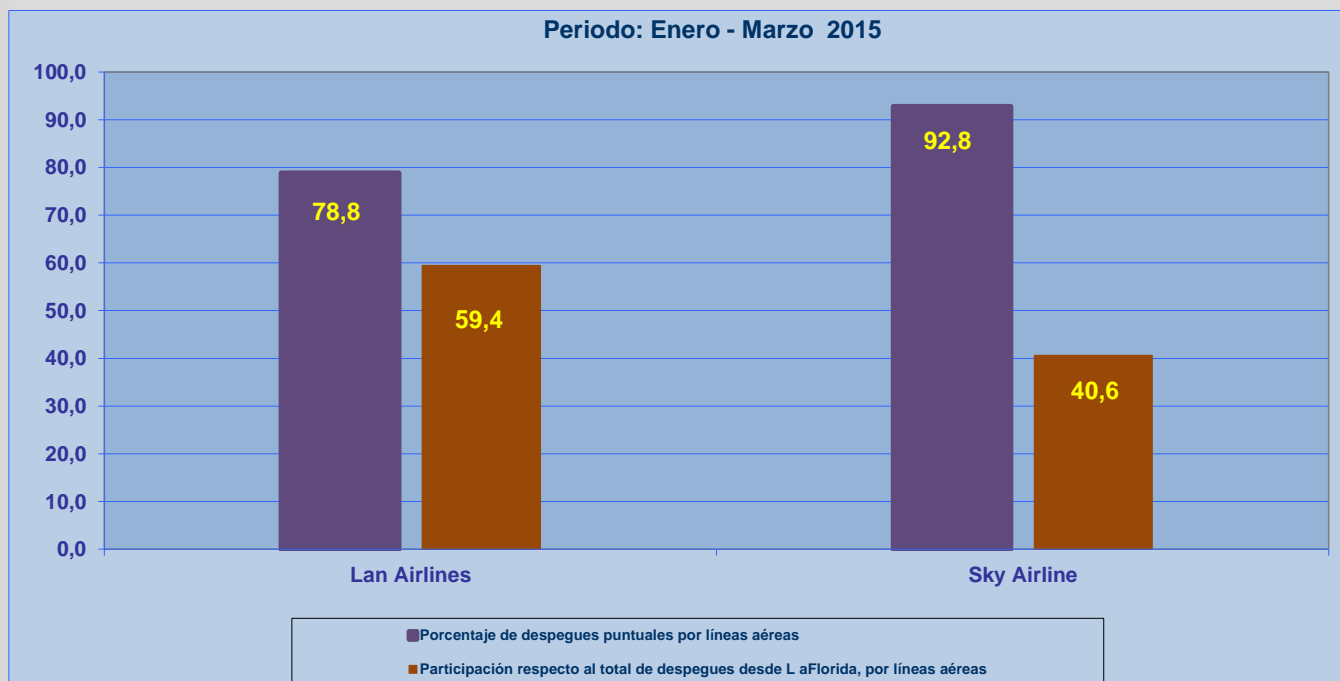
Aeródromo de Origen: La Florida de LA SERENA

La información publicada considera vuelos desde Aeropuerto de Origen hasta el primer punto de aterrizaje.

REGULARIDAD DE LOS VUELOS



PUNTUALIDAD DE LOS VUELOS



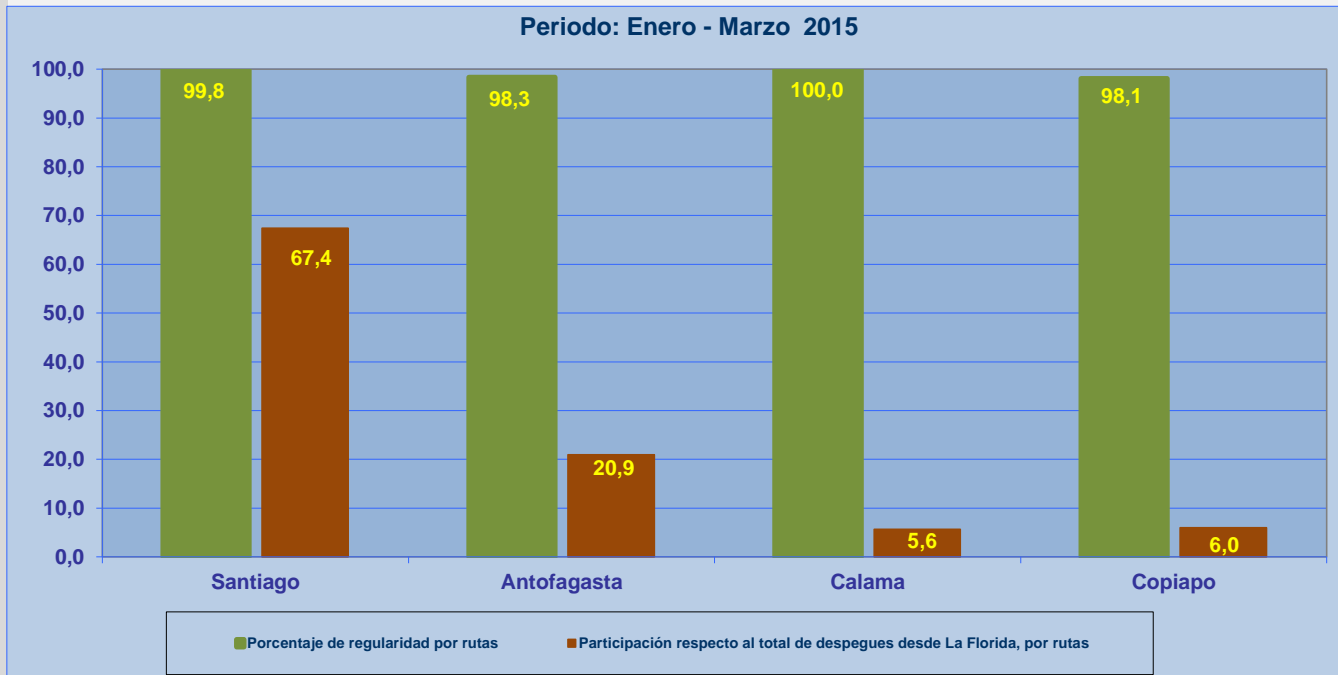


REGULARIDAD Y PUNTUALIDAD POR LINEAS AEREAS EN DESPEGUES NACIONALES E INTERNACIONALES

Aeródromo de Origen: La Florida de LA SERENA

La información publicada considera vuelos desde Aeropuerto de Origen hasta el primer punto de aterrizaje.

REGULARIDAD DE LOS VUELOS



PUNTUALIDAD DE LOS VUELOS

