



30-07-2015

INFORME DE REGULARIDAD Y PUNTUALIDAD POR LÍNEAS AÉREAS

PERIODO: ABRIL - JUNIO 2015

Regularidad y puntualidad de los despegues internacionales y nacionales realizados desde el Aeropuerto Arturo Merino Benitez (AMB) de Santiago de Chile.

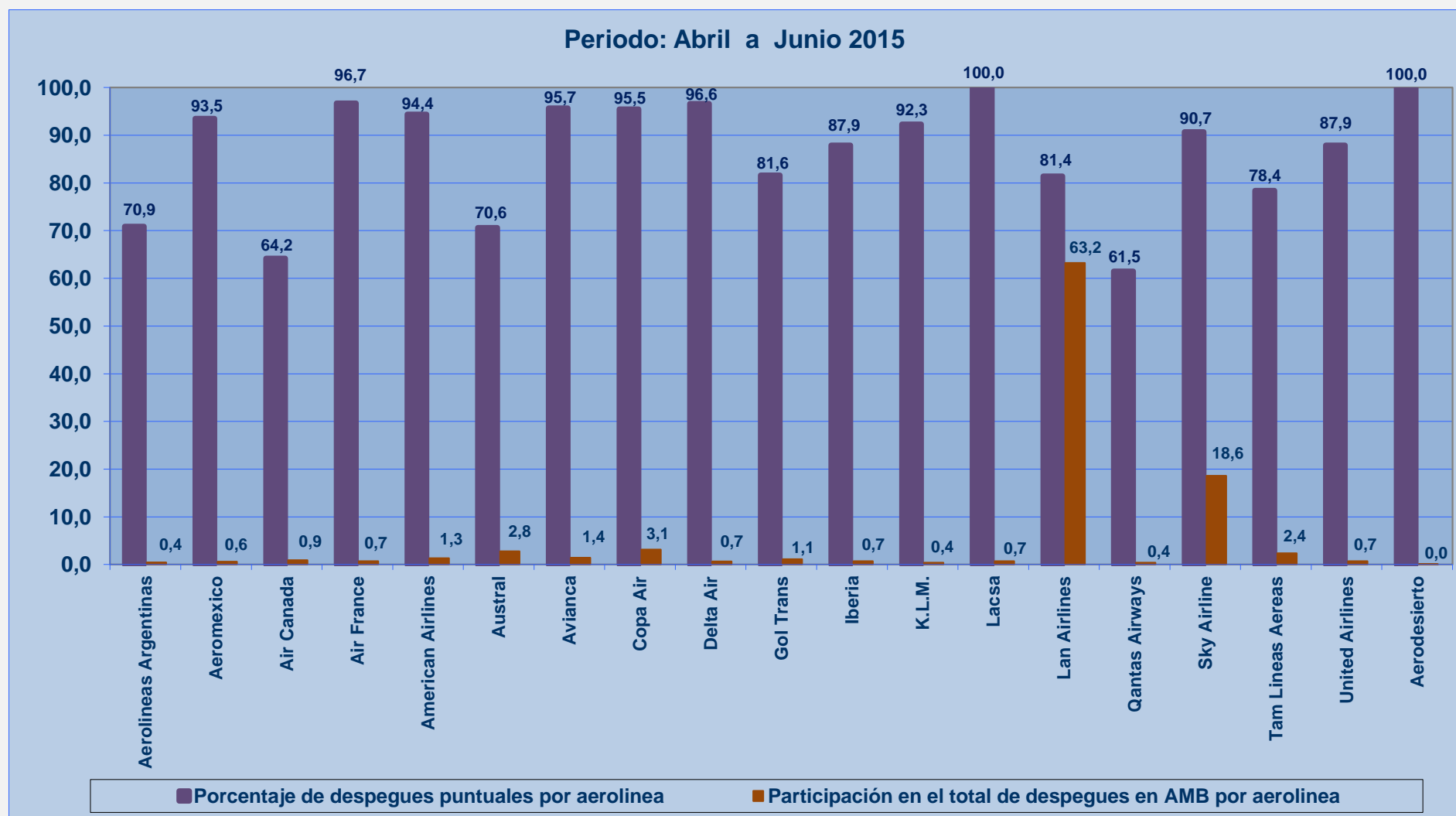
OPERADORES	Porcentaje Vuelos (%)		Cantidad de Despegues
	Regularidad	Puntualidad	
Aerolineas Argentinas	100,0	70,9	55
Aeromexico	100,0	93,5	77
Air Canada	97,6	64,2	123
Air France	98,9	96,7	90
American Airlines	97,8	94,4	178
Austral	96,9	70,6	374
Avianca	100,0	95,7	188
Copa Air	99,8	95,5	424
Delta Air	97,8	96,6	89
Gol Trans	100,0	81,6	152
Iberia	100,0	87,9	91
K.L.M.	100,0	92,3	52
Lacsa	100,0	100,0	92
Lan Airlines	99,5	81,4	8.522
Qantas Airways	100,0	61,5	52
Sky Airline	99,5	90,7	2.505
Tam Lineas Aereas	100,0	78,4	319
United Airlines	100,0	87,9	91
Aerodesierto	62,5	100,0	5
Promedio Sistema	99,4	83,8	13.479

Nota: Lan Airlines incluye Lan Airlines, Lan Express, Lan Perú, Lan Ecuador, Lan Argentina y Lan Colombia.



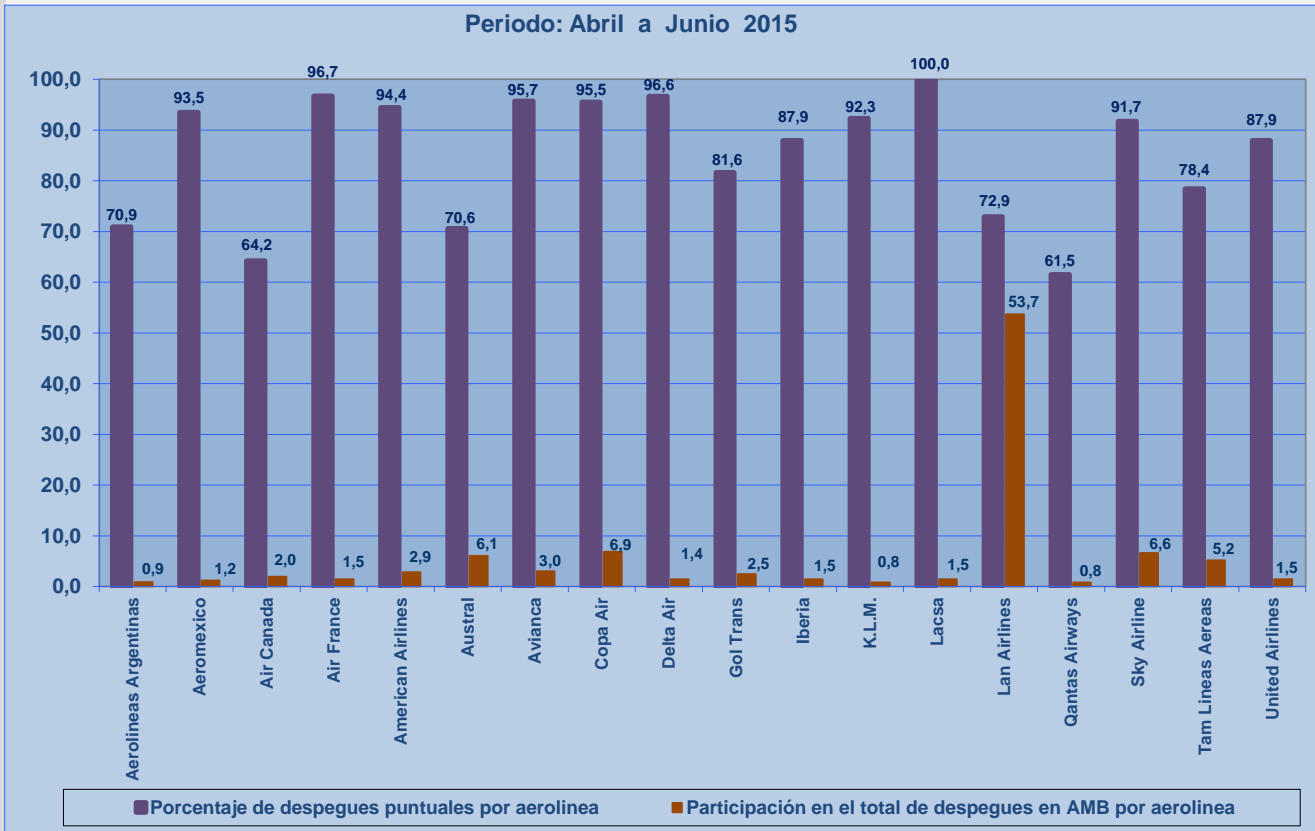
30-07-2015

PUNTUALIDAD EN DESPEGUES NACIONALES E INTERNACIONALES DESDE SANTIAGO

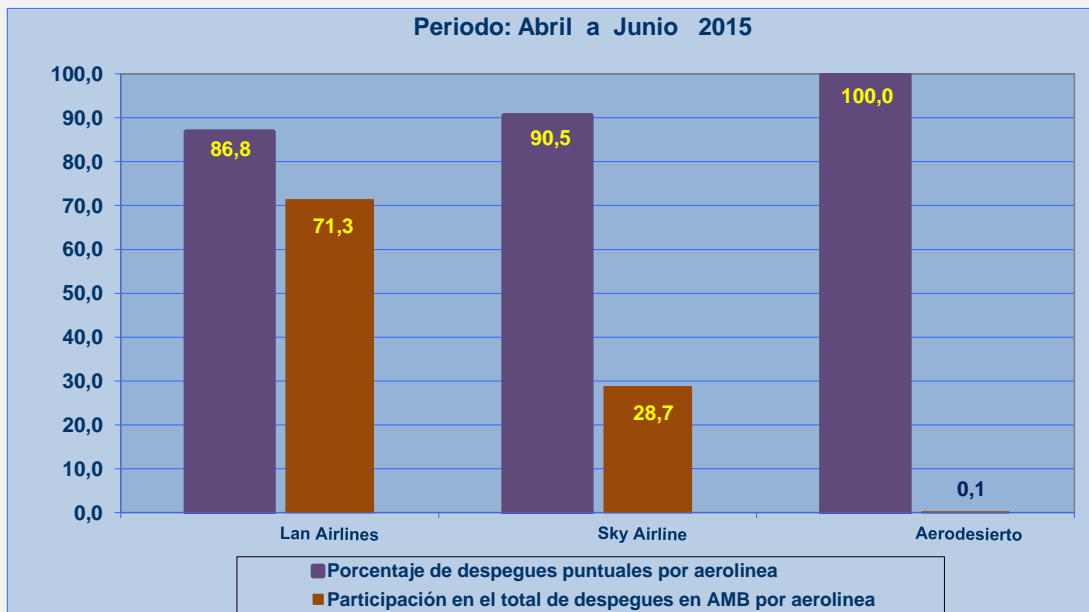




PUNTUALIDAD EN DESPEGUES INTERNACIONALES DESDE SANTIAGO

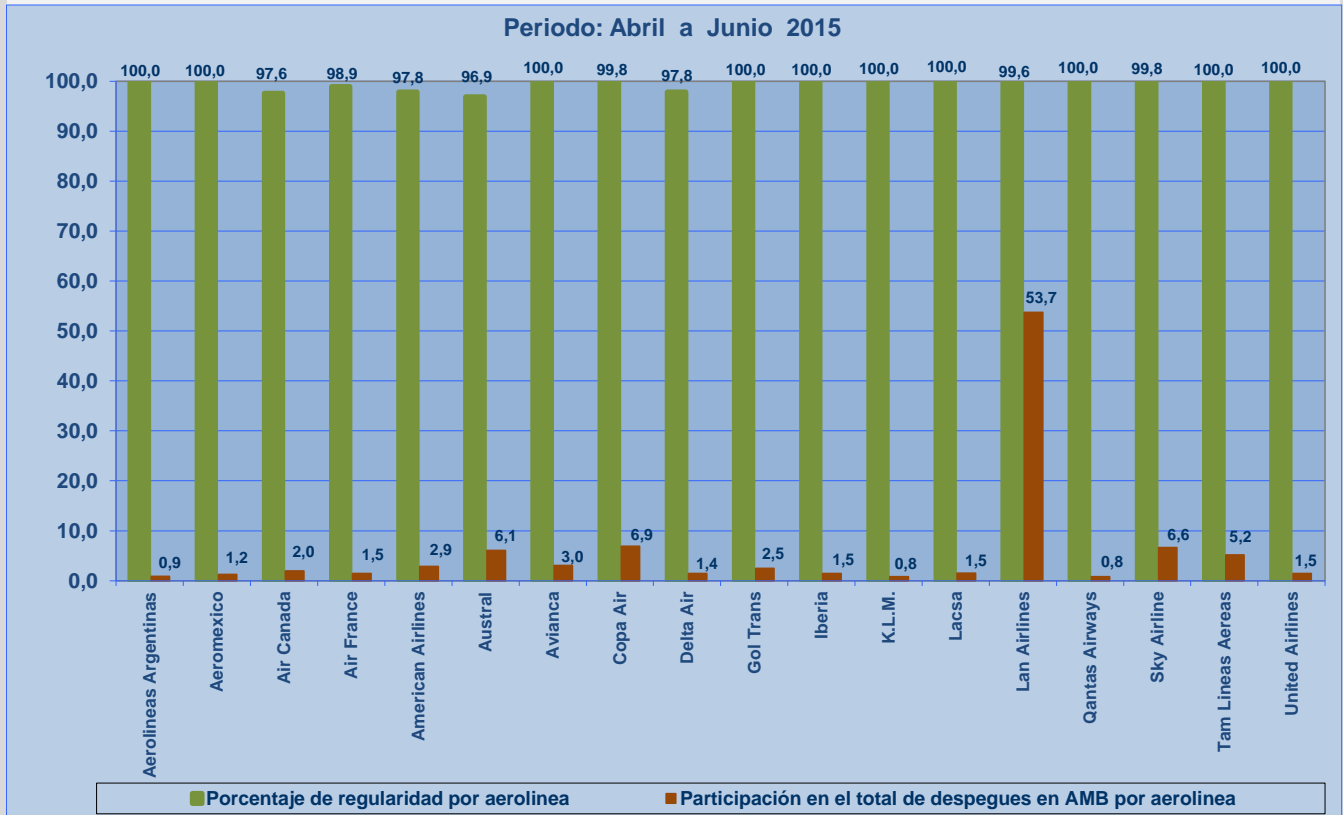


PUNTUALIDAD EN DESPEGUES NACIONALES DESDE SANTIAGO

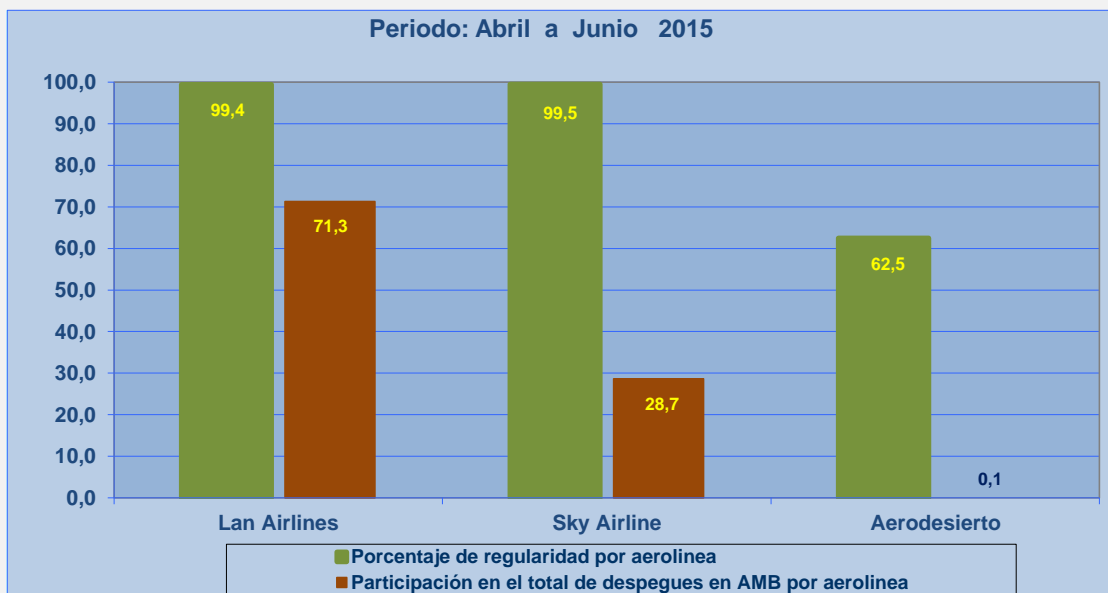




REGULARIDAD EN DESPEGUES INTERNACIONALES DESDE SANTIAGO



REGULARIDAD EN DESPEGUES NACIONALES DESDE SANTIAGO





INFORME DE REGULARIDAD Y PUNTUALIDAD POR RUTAS DE VUELO

PERIODO: ABRIL - JUNIO 2015

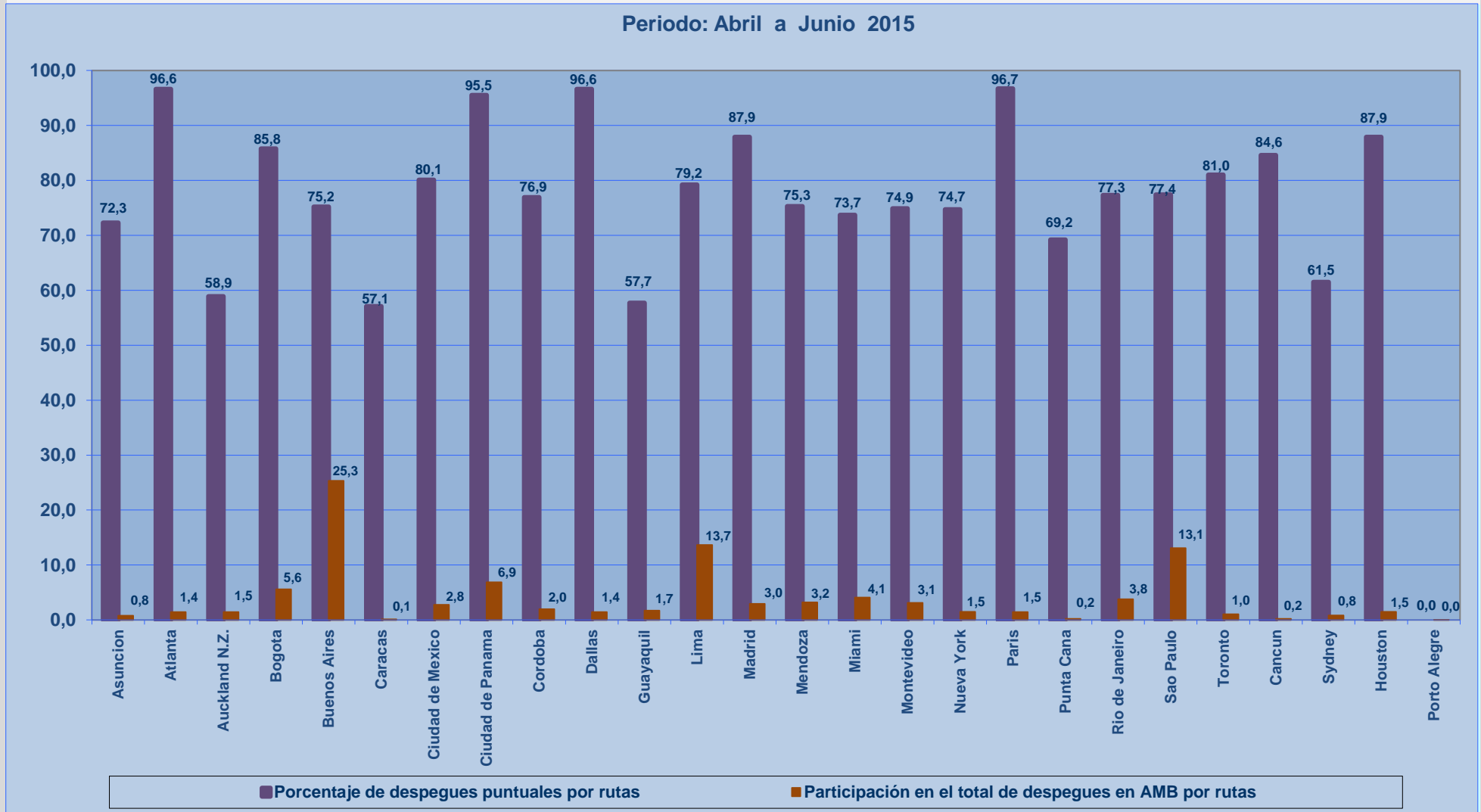
Regularidad y puntualidad de los despegues internacionales y nacionales realizados desde el Aeropuerto Arturo Merino Benitez (AMB) de Santiago de Chile, hasta el primer punto de aterrizaje.

Rutas desde SCL	Porcentaje Vuelos (%)		Cantidad de despegues
	Regularidad	Puntualidad	
INTERNACIONAL			
Asuncion	100,0	72,3	47
Atlanta	97,8	96,6	89
Auckland N.Z.	100,0	58,9	90
Bogota	100,0	85,8	344
Buenos Aires	98,4	75,2	1.563
Caracas	100,0	57,1	7
Ciudad de Mexico	100,0	80,1	171
Ciudad de Panama	99,8	95,5	424
Cordoba	100,0	76,9	121
Dallas	97,8	96,6	89
Guayaquil	100,0	57,7	104
Lima	99,5	79,2	842
Madrid	100,0	87,9	182
Mendoza	100,0	75,3	198
Miami	99,2	73,7	251
Montevideo	100,0	74,9	191
Nueva York	100,0	74,7	91
Paris	98,9	96,7	90
Punta Cana	100,0	69,2	13
Rio de Janeiro	100,0	77,3	233
Sao Paulo	100,0	77,4	807
Toronto	100,0	81,0	63
Cancun	100,0	84,6	13
Sydney	100,0	61,5	52
Houston	100,0	87,9	91
Porto Alegre	100,0	0,0	1
NACIONAL			
Antofagasta	99,8	90,1	1.649
Arica	100,0	87,6	177
Balmaceda	100,0	86,4	59
Calama	99,5	92,9	1.148
Concepcion	99,8	85,9	811
Copiapo	96,1	82,8	390
Iquique	100,0	88,0	792
Isla de Pascua	98,1	70,5	105
La Serena	99,5	87,6	557
Osorno	98,9	91,0	89
Puerto Montt	99,1	83,8	837
Punta Arenas	98,9	82,8	186
Temuco	99,1	87,6	458
Valdivia	100,0	94,4	54



PUNTUALIDAD POR RUTAS EN DESPEGUES INTERNACIONALES

La información publicada considera vuelos desde Aeropuerto de Santiago hasta el primer punto de aterrizaje.

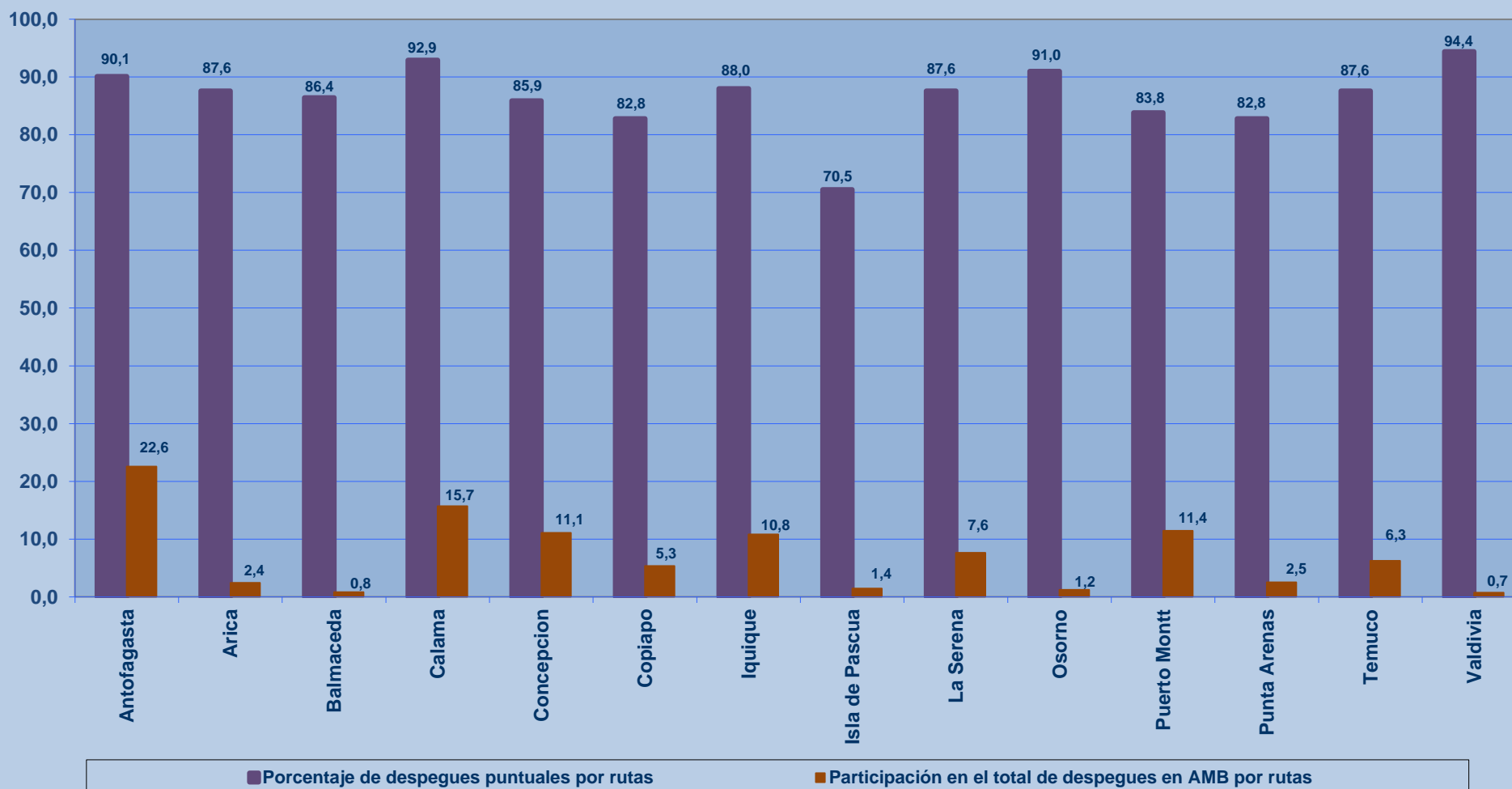




PUNTUALIDAD POR RUTAS EN DESPEGUES NACIONALES

La información publicada considera vuelos desde Aeropuerto de Santiago hasta el primer punto de aterrizaje.

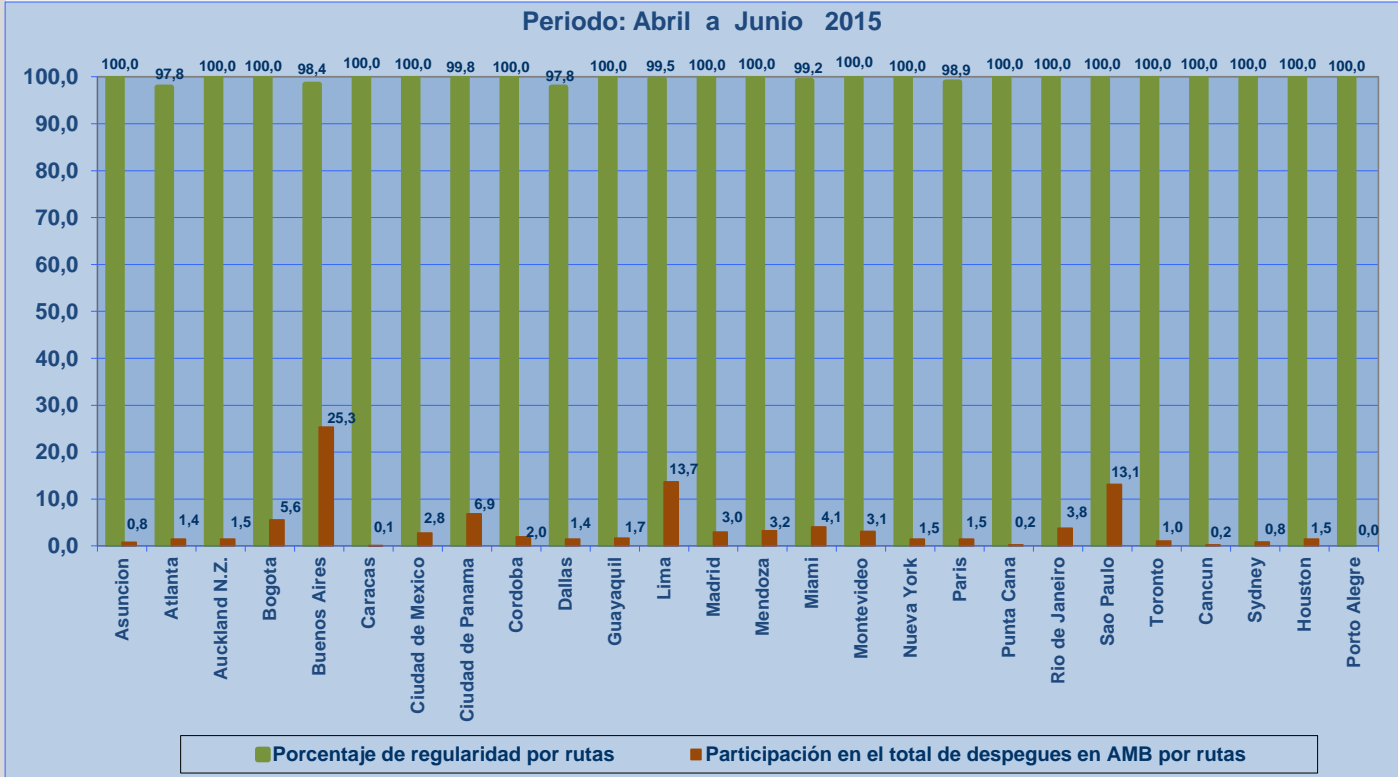
Periodo: Abril a Junio 2015





REGULARIDAD EN DESPEGUES INTERNACIONALES

La información publicada considera vuelos desde Aeropuerto de Santiago hasta el primer punto de aterrizaje.



REGULARIDAD EN DESPEGUES NACIONALES

La información publicada considera vuelos desde Aeropuerto de Santiago hasta el primer punto de aterrizaje.

