



Jac
JUNTA DE AERONÁUTICA CIVIL



Junta de
Aeronáutica
Civil
Ministerio de
Transportes y
Telecomunicaciones
Gobierno de Chile

29-10-2015

INFORME DE REGULARIDAD Y PUNTUALIDAD POR RUTAS DE VUELOS

PERIODO: JULIO - SEPTIEMBRE 2015

Aeropuerto: Chacalluta de ARICA

Regularidad y puntualidad de los despegues internacionales y nacionales realizados desde el aeropuerto Chacalluta de Arica, hasta el primer punto de aterrizaje.

Líneas Aéreas y Aeropuertos de Destino	Porcentaje Vuelos (%)		Cantidad de Despegues	Promedio Minutos Atrasos
	Regularidad	Puntualidad		
<u>Líneas Aéreas que operan</u>				
Lan Airlines	99,1	64,7	326	42
Sky Airline	98,7	84,8	151	49
Total Arica	99,0	71,1	477	43
<u>Ciudades que cubre</u>				
Santiago	98,9	73,0	370	47
Antofagasta	100,0	60,0	5	22
Iquique	99,0	64,7	102	32
Total Arica	99,0	71,1	477	43

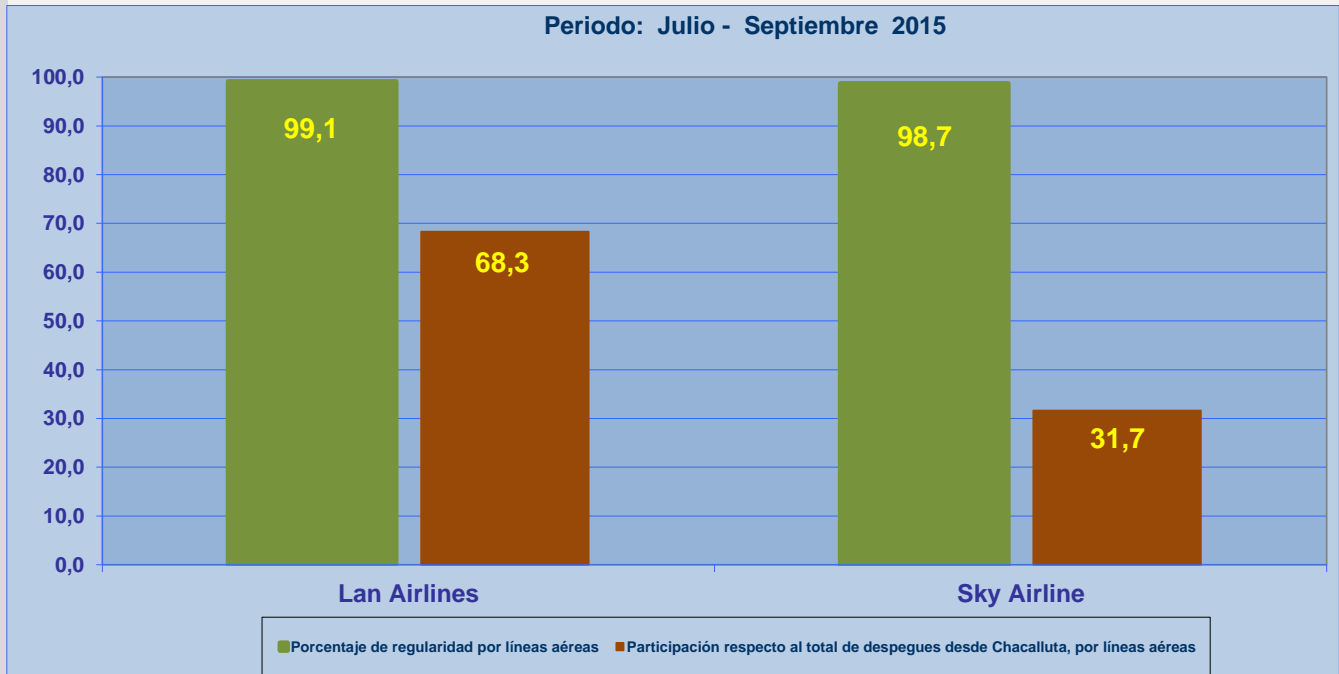


REGULARIDAD Y PUNTUALIDAD POR LINEAS AEREAS EN DESPEGUES NACIONALES E INTERNACIONALES

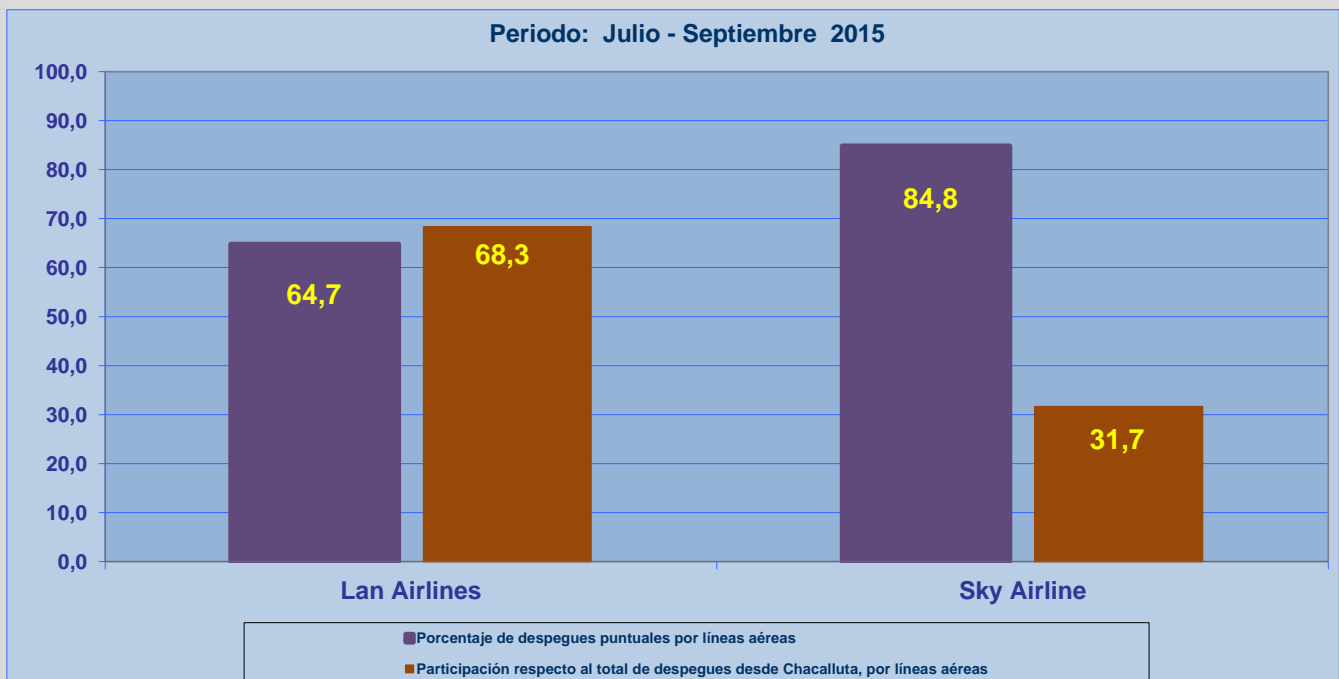
Aeropuerto de Origen: Chacalluta de ARICA

La información publicada considera vuelos desde Aeropuerto de Origen hasta el primer punto de aterrizaje.

REGULARIDAD DE LOS VUELOS



PUNTUALIDAD DE LOS VUELOS



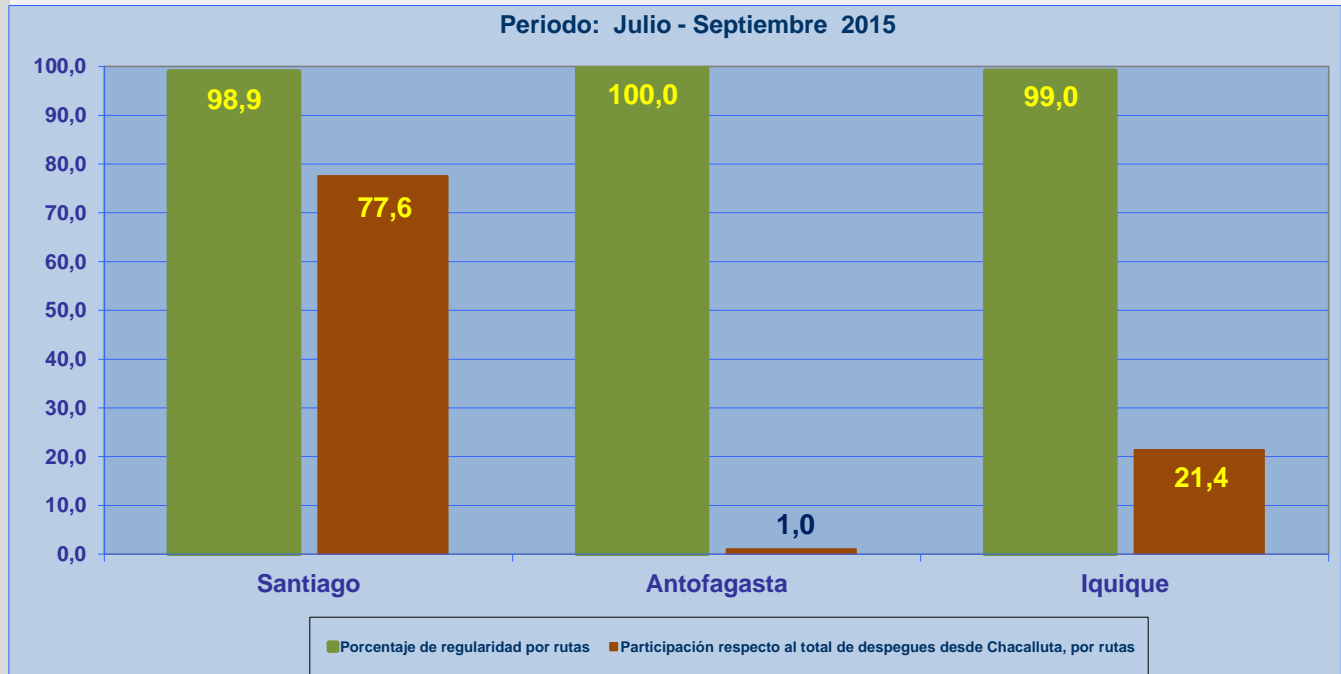


REGULARIDAD Y PUNTUALIDAD POR LINEAS AEREAS EN DESPEGUES NACIONALES E INTERNACIONALES

Aeropuerto de Origen: Chacalluta de ARICA

La información publicada considera vuelos desde Aeropuerto de Origen hasta el primer punto de aterrizaje.

REGULARIDAD DE LOS VUELOS



PUNTUALIDAD DE LOS VUELOS

