



29-10-2015

INFORME DE REGULARIDAD Y PUNTUALIDAD POR RUTAS DE VUELOS

PERIODO: JULIO - SEPTIEMBRE 2015

Aeródromo: Balmaceda de BALMACEDA

Regularidad y puntualidad de los despegues internacionales y nacionales realizados desde el aeródromo Balmaceda de Balmaceda, hasta el primer punto de aterrizaje.

Líneas Aéreas y Aeropuertos de Destino	Porcentaje Vuelos (%)		Cantidad de Despegues	Promedio Minutos Atrasos
	Regularidad	Puntualidad		
<u>Líneas Aéreas que operan</u>				
Lan Airlines	98,9	80,8	266	52
Sky Airline	98,9	72,5	91	64
Total Balmaceda	98,9	78,7	357	56
<u>Ciudades que cubre</u>				
Puerto Montt	98,9	79,9	273	50
Santiago	98,8	75,0	84	71
Total Balmaceda	98,9	78,7	357	56



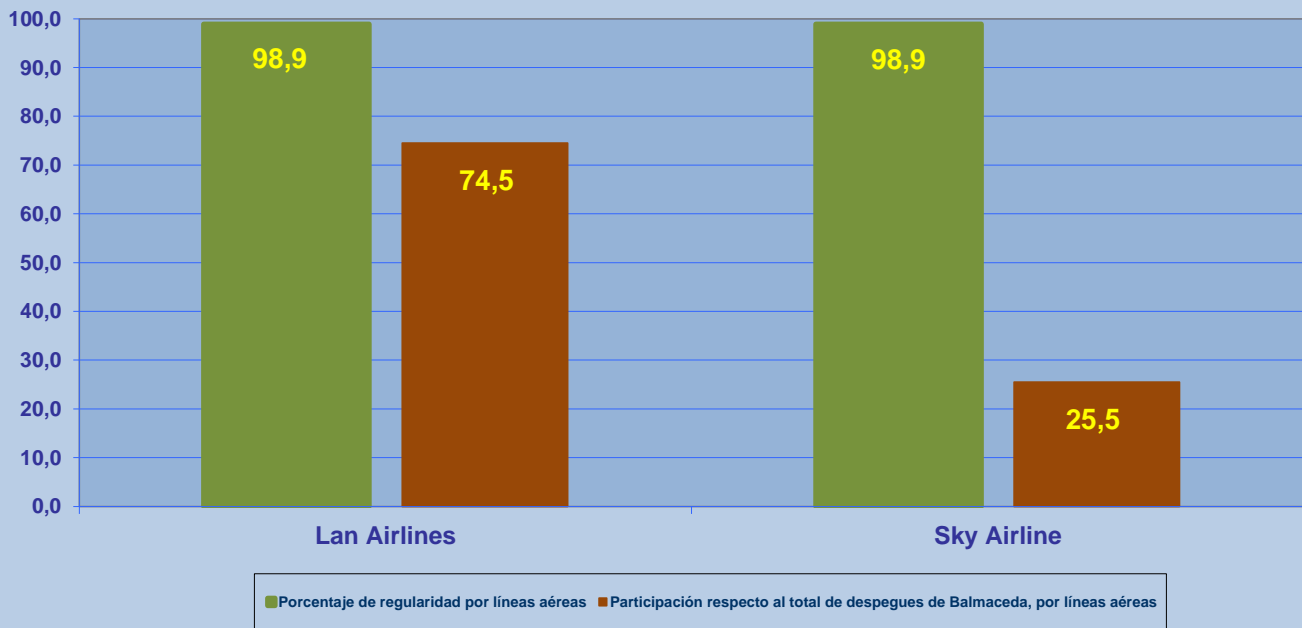
REGULARIDAD Y PUNTUALIDAD POR LINEAS AEREAS EN DESPEGUES NACIONALES E INTERNACIONALES

Aeródromo de Origen: Balmaceda de BALMACEDA

La información publicada considera vuelos desde Aeropuerto de Origen hasta el primer punto de aterrizaje.

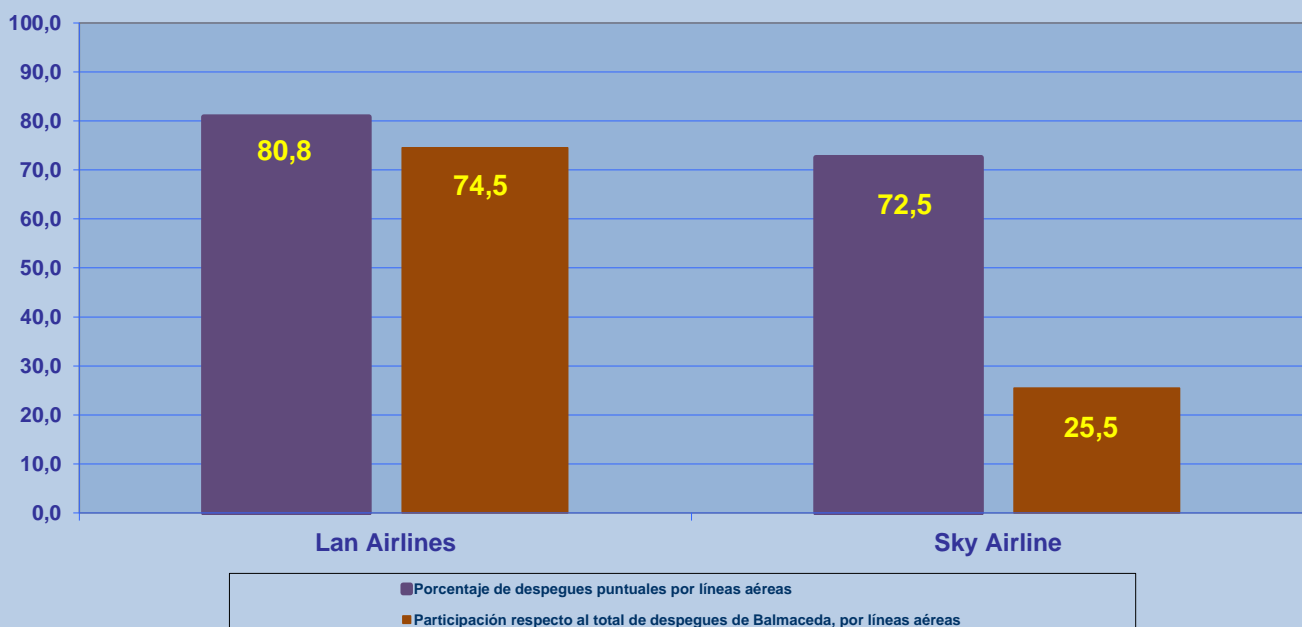
REGULARIDAD DE LOS VUELOS

Periodo: Julio - Septiembre 2015



PUNTUALIDAD DE LOS VUELOS

Periodo: Julio - Septiembre 2015



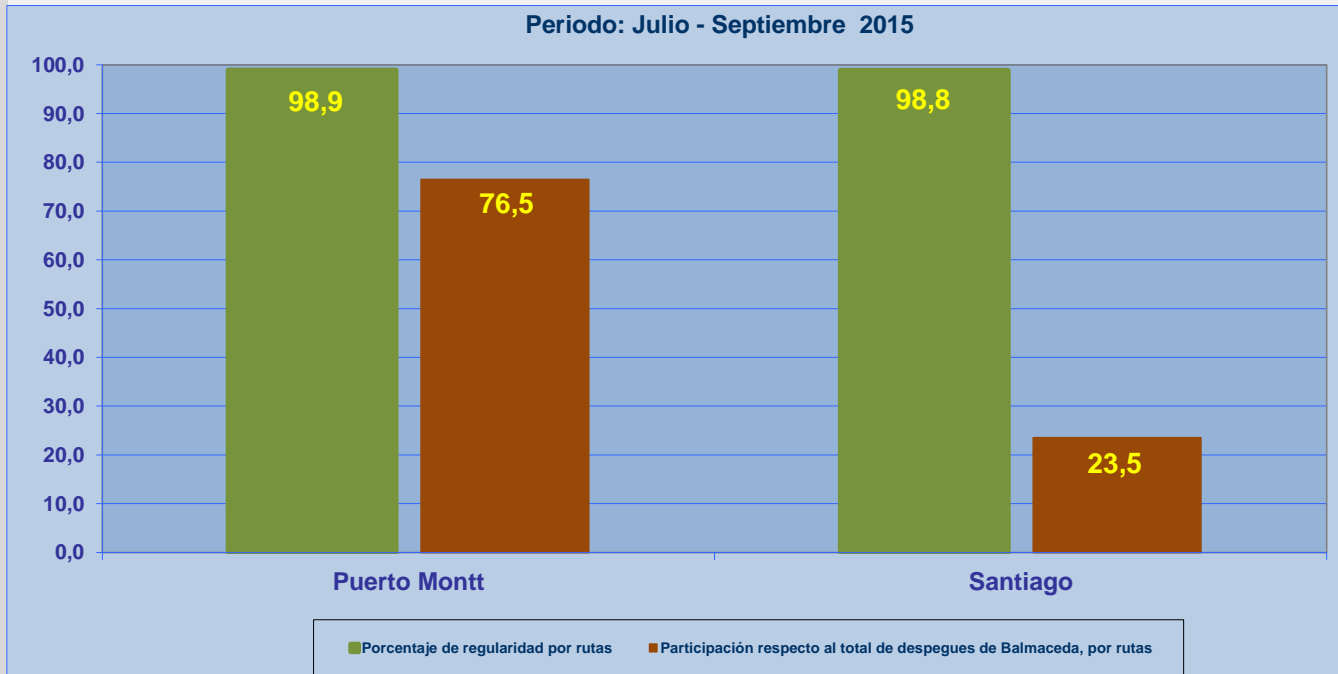


REGULARIDAD Y PUNTUALIDAD POR LINEAS AEREAS EN DESPEGUES NACIONALES E INTERNACIONALES

Aeródromo de Origen: Balmaceda de BALMACEDA

La información publicada considera vuelos desde Aeropuerto de Origen hasta el primer punto de aterrizaje.

REGULARIDAD DE LOS VUELOS



PUNTUALIDAD DE LOS VUELOS

