



29-10-2015

## INFORME DE REGULARIDAD Y PUNTUALIDAD POR RUTAS DE VUELOS

**PERIODO: JULIO - SEPTIEMBRE 2015**

**Aeropuerto: El Tepual de PUERTO MONTT**

Regularidad y puntualidad de los despegues internacionales y nacionales realizados desde el aeropuerto El Tepual de Puerto Montt, hasta el primer punto de aterrizaje.

Líneas Aéreas y Aeropuertos de Destino	Porcentaje Vuelos (%)		Cantidad de Despegues	Promedio Minutos Atrasos
	Regularidad	Puntualidad		
<u>Líneas Aéreas que operan</u>				
Lan Airlines	98,4	80,4	1.064	47
Sky Airline	98,8	77,2	495	63
<b>Total Puerto Montt</b>	<b>98,5</b>	<b>79,3</b>	<b>1.559</b>	<b>53</b>
<u>Ciudades que cubre</u>				
Balmaceda	98,9	80,4	275	46
Punta Arenas	98,0	73,7	243	54
Santiago	98,6	80,2	989	55
Castro (Chiloe)	98,1	84,6	52	38
<b>Total Puerto Montt</b>	<b>98,5</b>	<b>79,3</b>	<b>1.559</b>	<b>53</b>

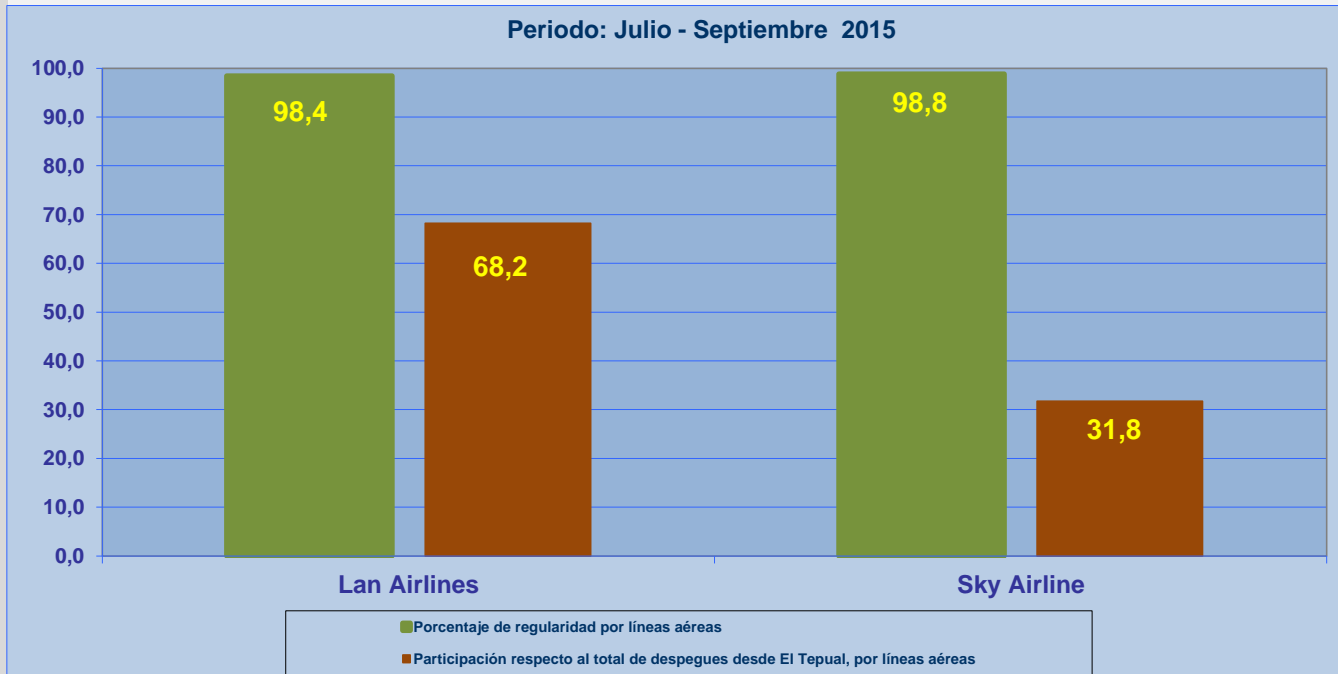


## REGULARIDAD Y PUNTUALIDAD POR LINEAS AEREAS EN DESPEGUES NACIONALES E INTERNACIONALES

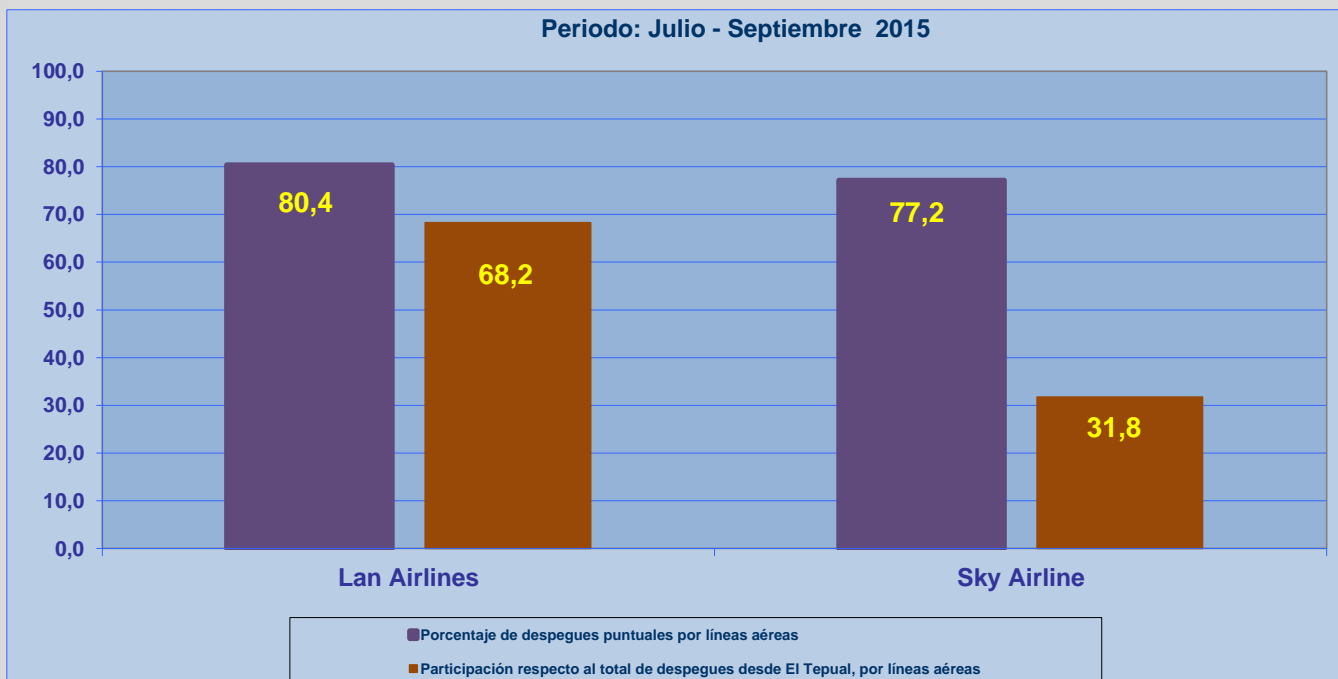
### **Aeropuerto de Origen: El Tepual de PUERTO MONTT**

La información publicada considera vuelos desde Aeropuerto de Origen hasta el primer punto de aterrizaje.

### REGULARIDAD DE LOS VUELOS



### PUNTUALIDAD DE LOS VUELOS



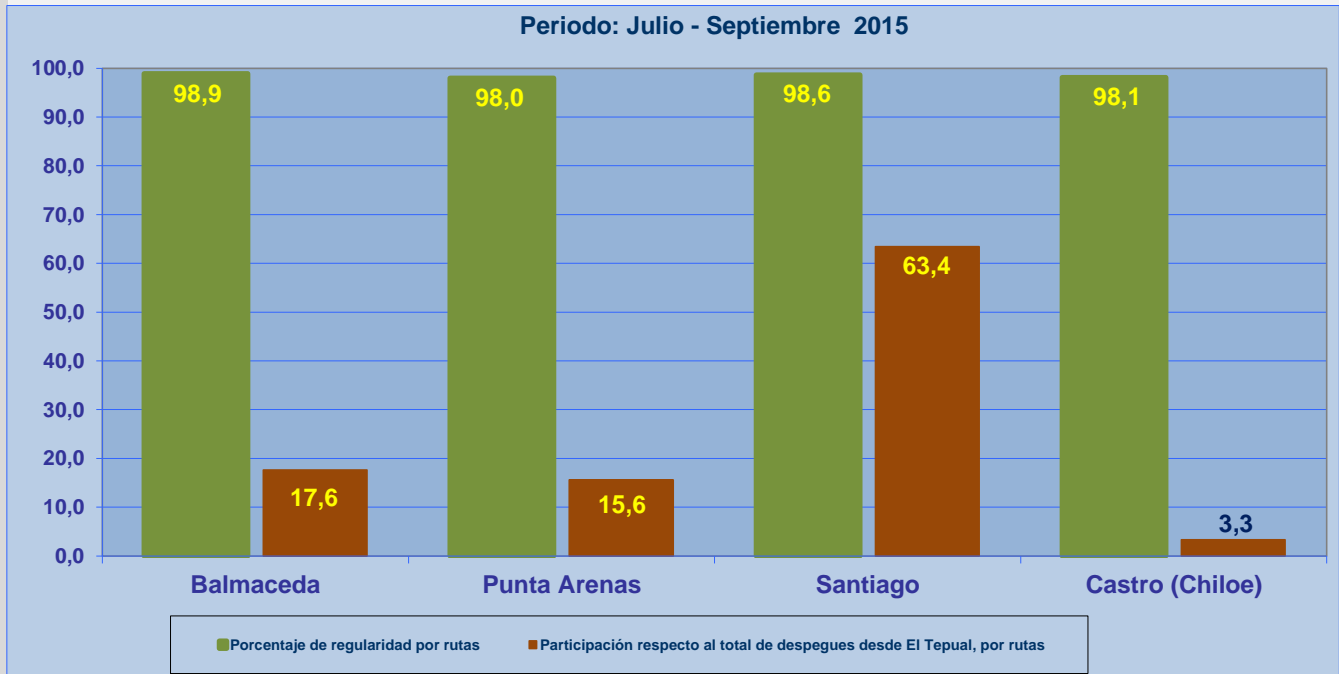


## REGULARIDAD Y PUNTUALIDAD POR LINEAS AEREAS EN DESPEGUES NACIONALES E INTERNACIONALES

### Aeropuerto de Origen: El Tepual de PUERTO MONTT

La información publicada considera vuelos desde Aeropuerto de Origen hasta el primer punto de aterrizaje.

### REGULARIDAD DE LOS VUELOS



### PUNTUALIDAD DE LOS VUELOS

