



**Jac**  
JUNTA DE AERONÁUTICA CIVIL



Junta de  
Aeronáutica  
Civil  
Ministerio de  
Transportes y  
Telecomunicaciones  
Gobierno de Chile

29-10-2015

## INFORME DE REGULARIDAD Y PUNTUALIDAD POR RUTAS DE VUELOS

**PERIODO: JULIO - SEPTIEMBRE 2015**

### Aeropuerto: Ptde. Carlos Ibáñez del Campo de PUNTA ARENAS

Regularidad y puntualidad de los despegues internacionales y nacionales realizados desde el aeropuerto Pdte. Carlos Ibáñez del Campo de Punta Arenas, hasta el primer punto de aterrizaje.

Líneas Aéreas y Aeropuertos de Destino	Porcentaje Vuelos (%)		Cantidad de Despegues	Promedio Minutos Atrasos
	Regularidad	Puntualidad		
<u>Líneas Aéreas que operan</u>				
Lan Airlines	96,1	63,8	420	76
Sky Airline	98,9	62,0	92	72
<b>Total Punta Arenas</b>	<b>96,6</b>	<b>63,5</b>	<b>512</b>	<b>75</b>
<u>Ciudades que cubre</u>				
Puerto Montt	97,2	69,8	245	71
Santiago	95,8	57,9	254	80
Puerto Stanley	100,0	60,0	10	32
Rio Gallegos Arg.	100,0	33,3	3	67
<b>Total Punta Arenas</b>	<b>96,6</b>	<b>63,5</b>	<b>512</b>	<b>75</b>

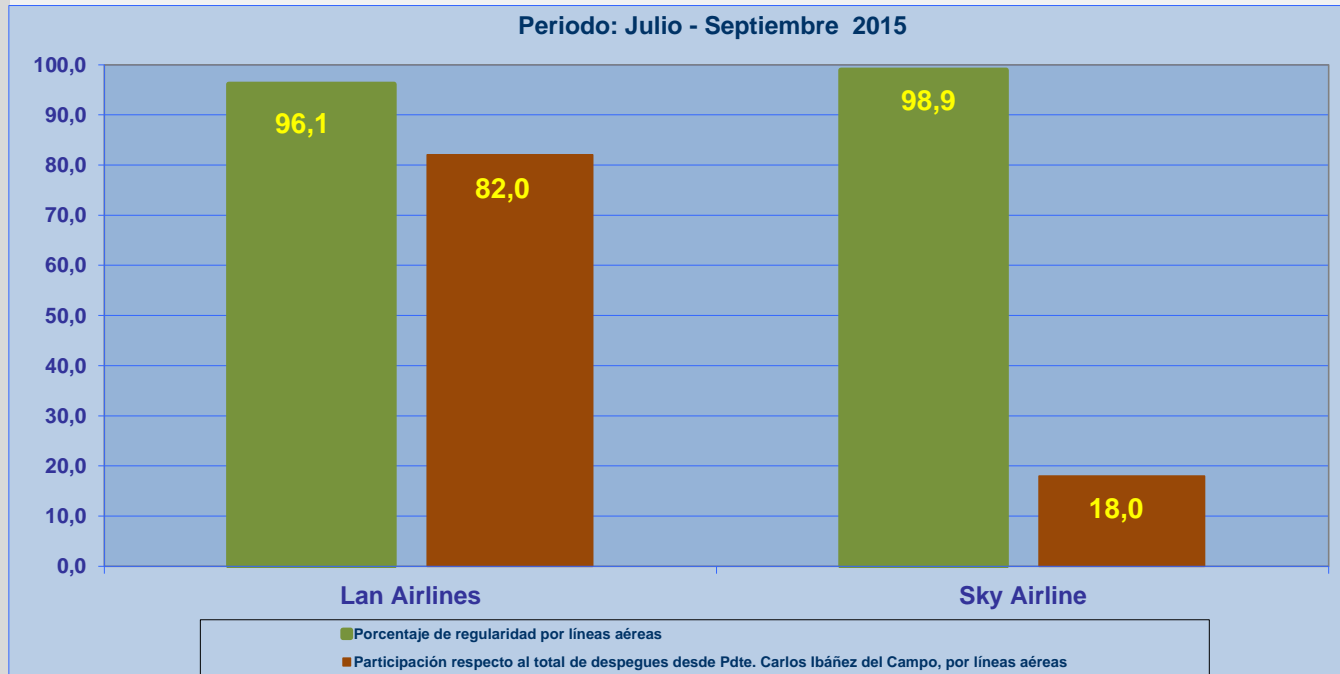


## REGULARIDAD Y PUNTUALIDAD POR LINEAS AEREAS EN DESPEGUES NACIONALES E INTERNACIONALES

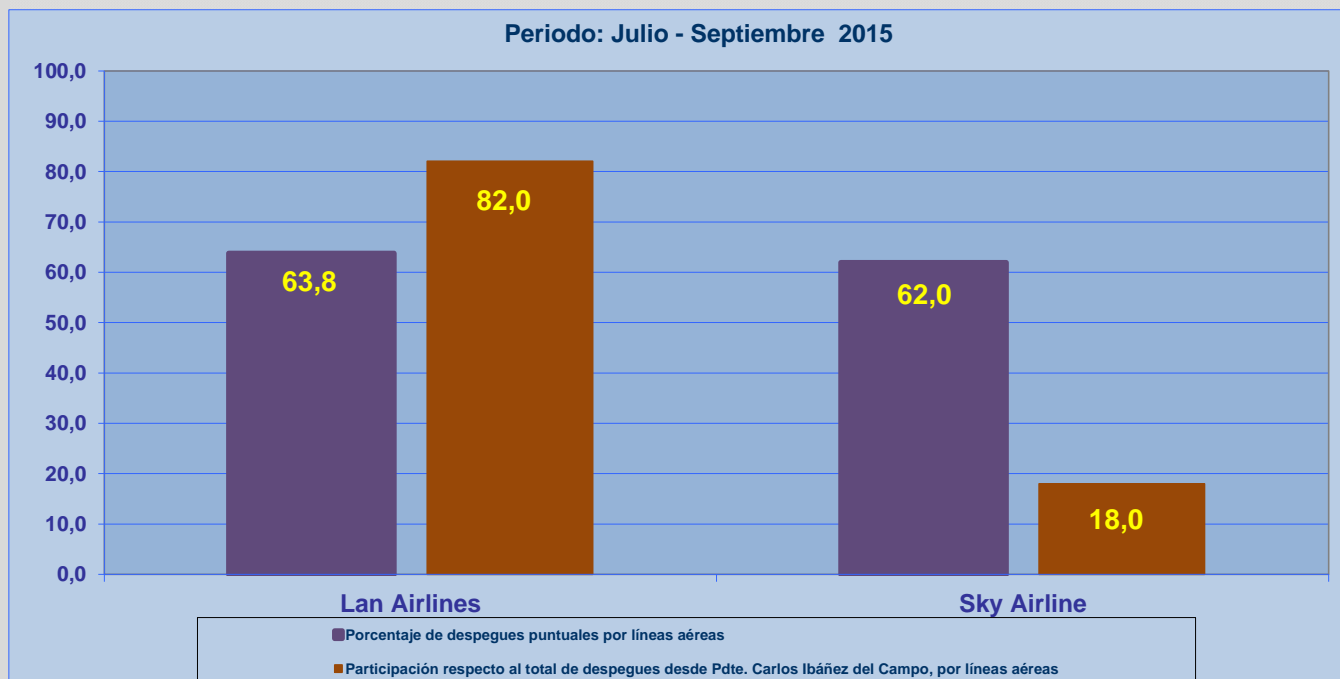
**Aeropuerto de Origen: Pdte. Carlos Ibáñez del Campo de PUNTA ARENAS**

La información publicada considera vuelos desde Aeropuerto de Origen hasta el primer punto de aterrizaje.

### REGULARIDAD DE LOS VUELOS



### PUNTUALIDAD DE LOS VUELOS



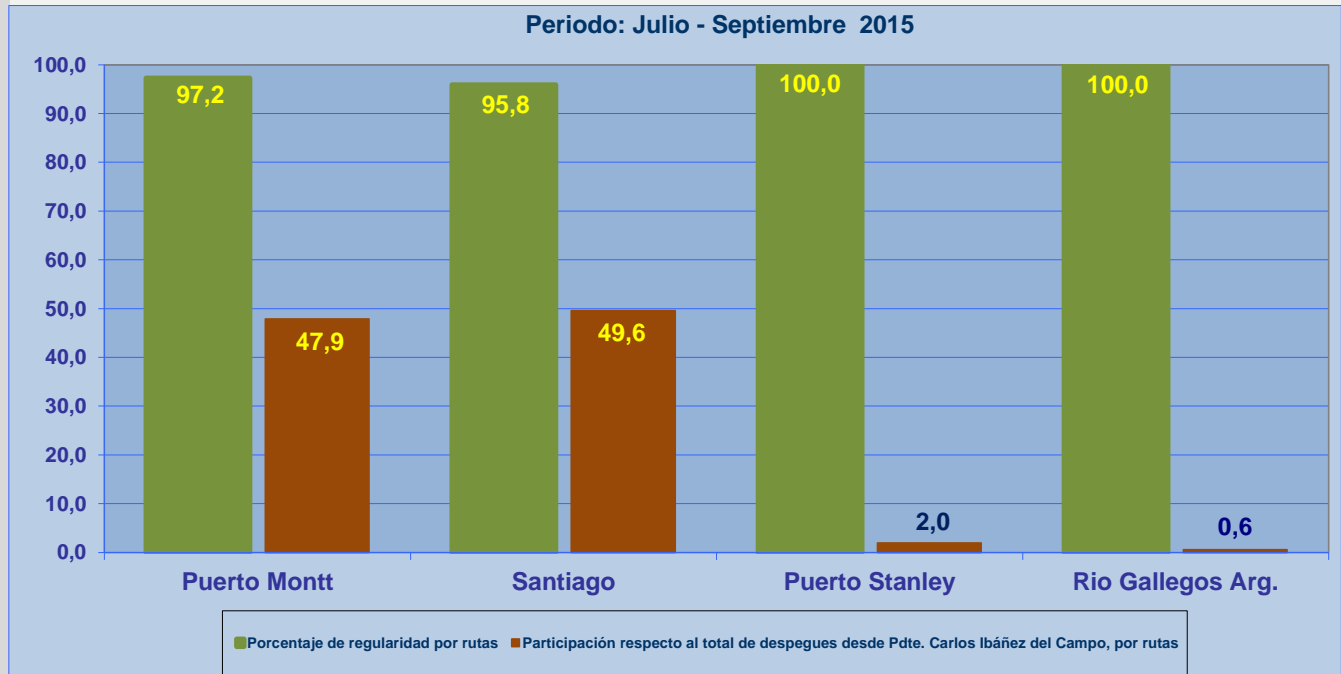


## REGULARIDAD Y PUNTUALIDAD POR LINEAS AEREAS EN DESPEGUES NACIONALES E INTERNACIONALES

**Aeropuerto de Origen: Pdte. Carlos Ibáñez del Campo de PUNTA ARENAS**

La información publicada considera vuelos desde Aeropuerto de Origen hasta el primer punto de aterrizaje.

### REGULARIDAD DE LOS VUELOS



### PUNTUALIDAD DE LOS VUELOS

