



29-10-2015

## INFORME DE REGULARIDAD Y PUNTUALIDAD POR LÍNEAS AÉREAS

**PERIODO: JULIO - SEPTIEMBRE 2015**

Regularidad y puntualidad de los despegues internacionales y nacionales realizados desde el Aeropuerto Arturo Merino Benitez (AMB) de Santiago de Chile.

OPERADORES	Porcentaje Vuelos (%)		Cantidad de Despegues
	Regularidad	Puntualidad	
Aerolineas Argentinas	100,0	52,4	21
Aeromexico	100,0	90,6	53
Air Canada	97,1	68,9	132
Air France	100,0	95,7	92
American Airlines	100,0	91,8	184
Avianca	99,5	94,0	184
Copa Air	99,3	95,1	432
Delta Air	100,0	91,3	92
Iberia	100,0	88,0	92
Lan Airlines	98,8	81,5	9.151
Sky Airline	98,8	90,1	3.030
Tam Lineas Aereas	99,3	81,5	558
Austral	97,7	53,8	426
Qantas Airways	100,0	71,7	53
K.L.M.	100,0	79,2	53
Gol Trans	99,6	72,3	238
Lacsa	98,9	94,6	93
United Airlines	100,0	94,1	102
Promedio Sistema	98,8	83,1	14.986

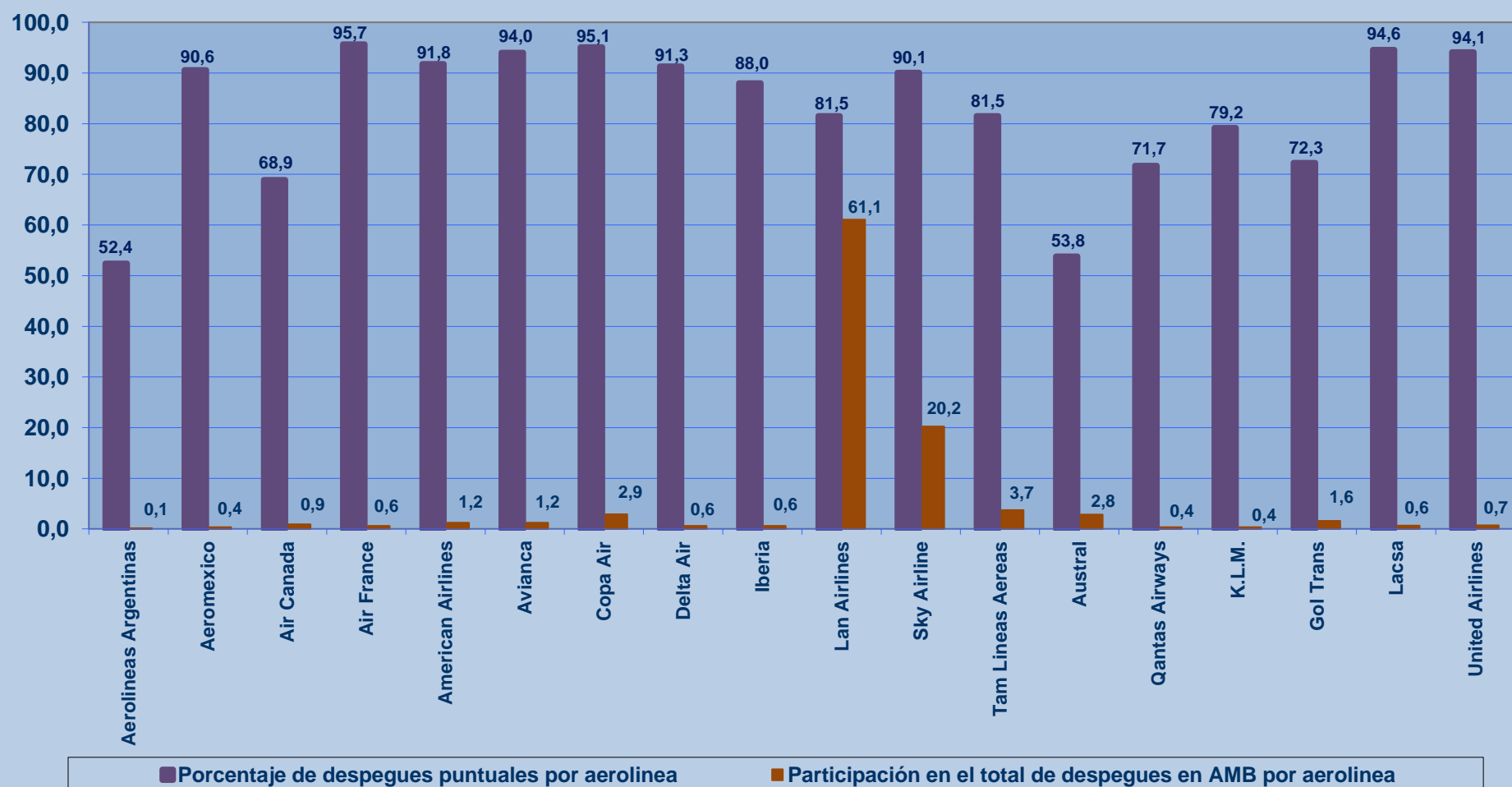
Nota: Lan Airlines incluye Lan Airlines, Lan Express, Lan Perú, Lan Ecuador, Lan Argentina y Lan Colombia.



29-10-2015

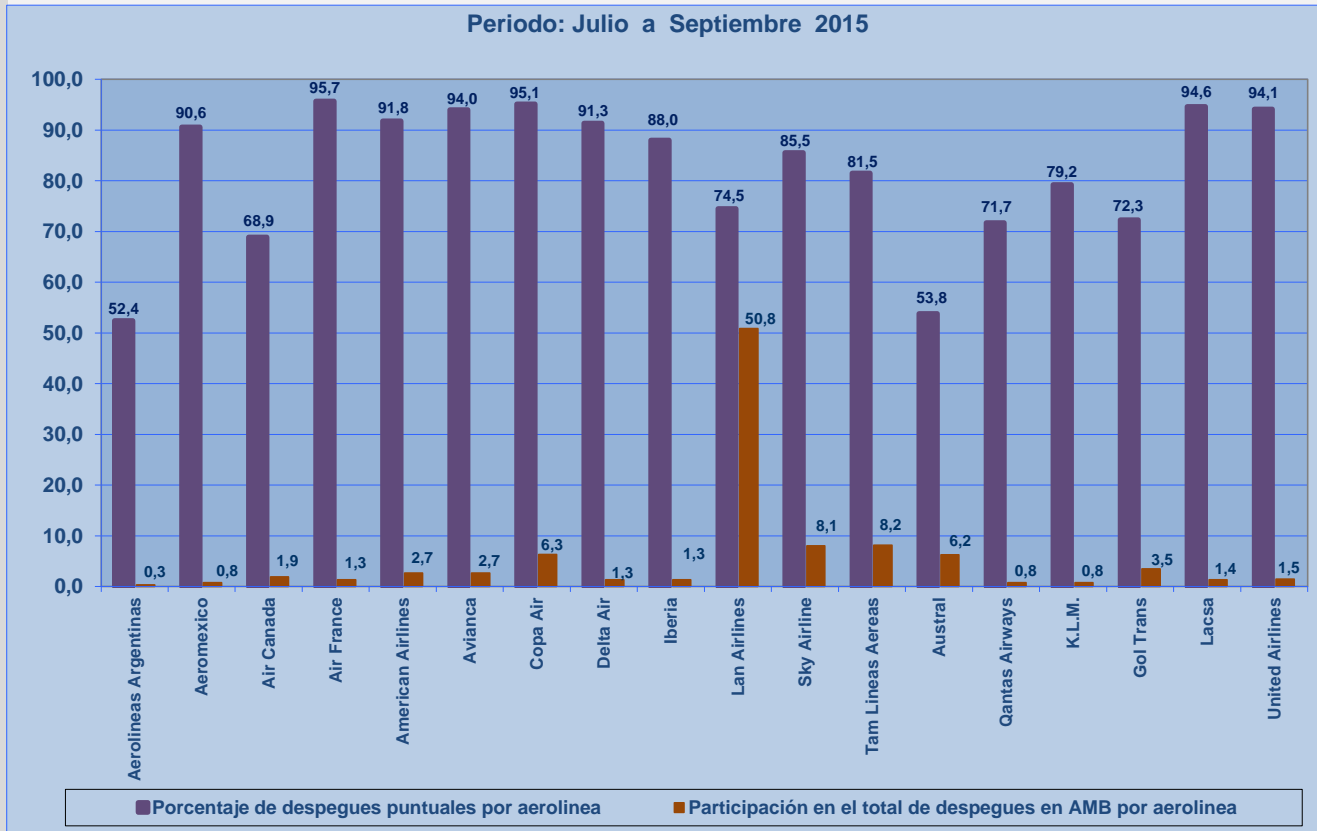
## PUNTUALIDAD EN DESPEGUES NACIONALES E INTERNACIONALES DESDE SANTIAGO

Periodo: Julio a Septiembre 2015

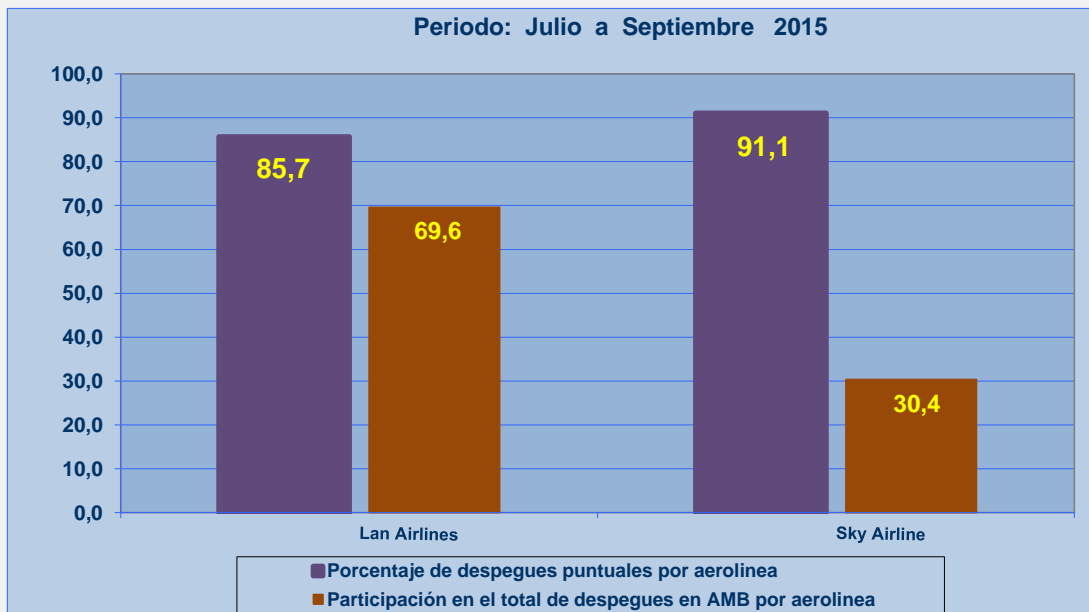




**PUNTUALIDAD EN DESPEGUES INTERNACIONALES DESDE SANTIAGO**

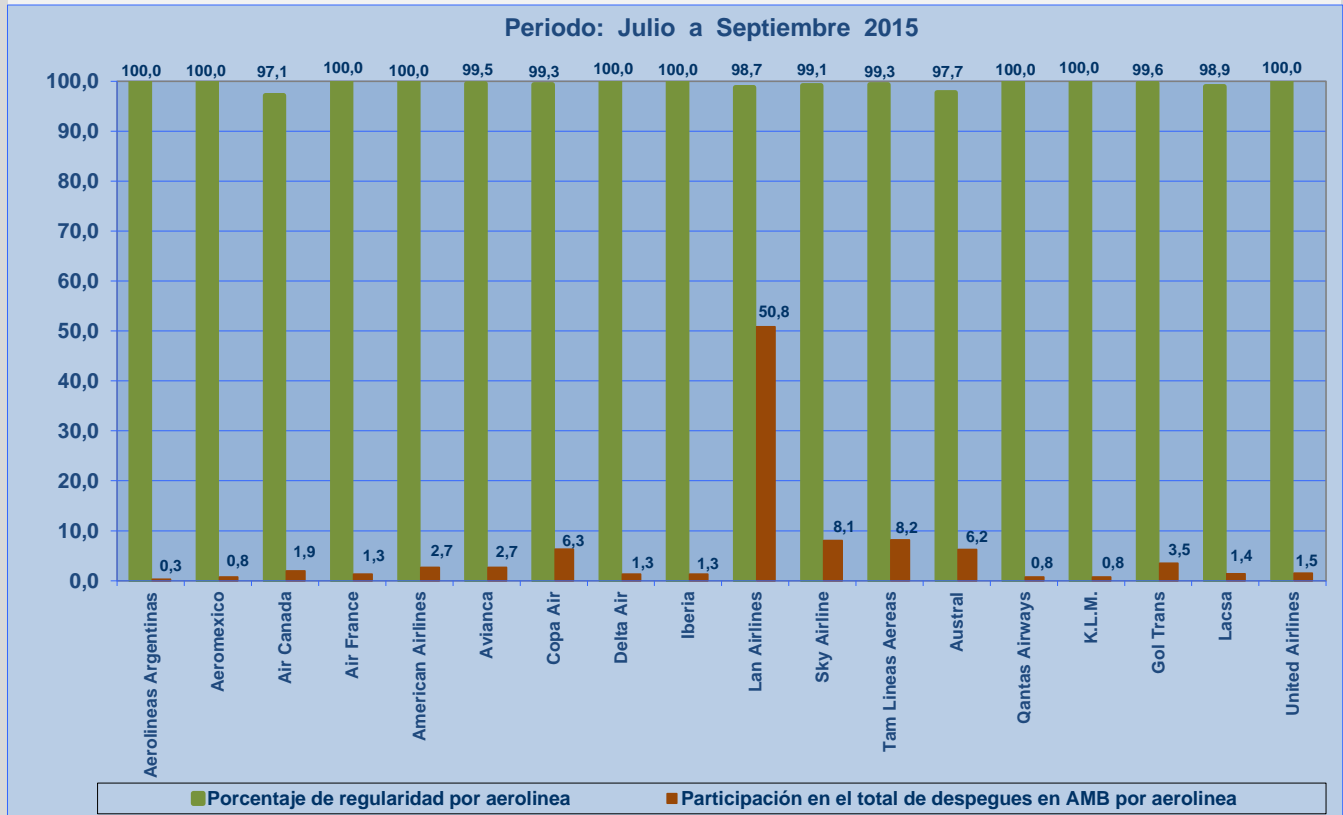


**PUNTUALIDAD EN DESPEGUES NACIONALES DESDE SANTIAGO**

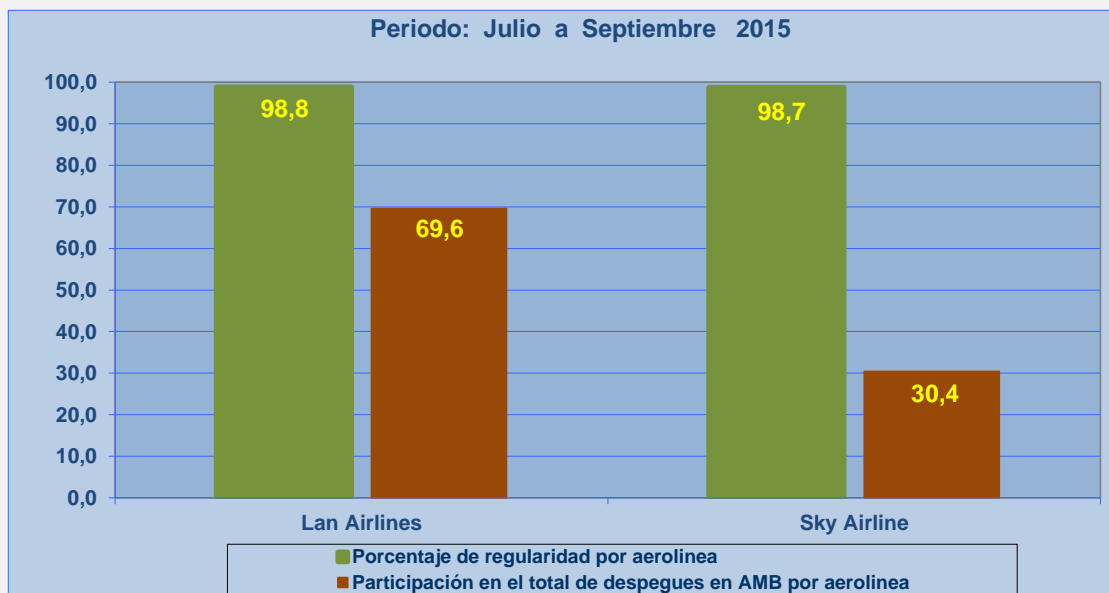




**REGULARIDAD EN DESPEGUES INTERNACIONALES DESDE SANTIAGO**



**REGULARIDAD EN DESPEGUES NACIONALES DESDE SANTIAGO**





## INFORME DE REGULARIDAD Y PUNTUALIDAD POR RUTAS DE VUELO

**PERIODO: JULIO - SEPTIEMBRE 2015**

Regularidad y puntualidad de los despegues internacionales y nacionales realizados desde el Aeropuerto Arturo Merino Benitez (AMB) de Santiago de Chile, hasta el primer punto de aterrizaje.

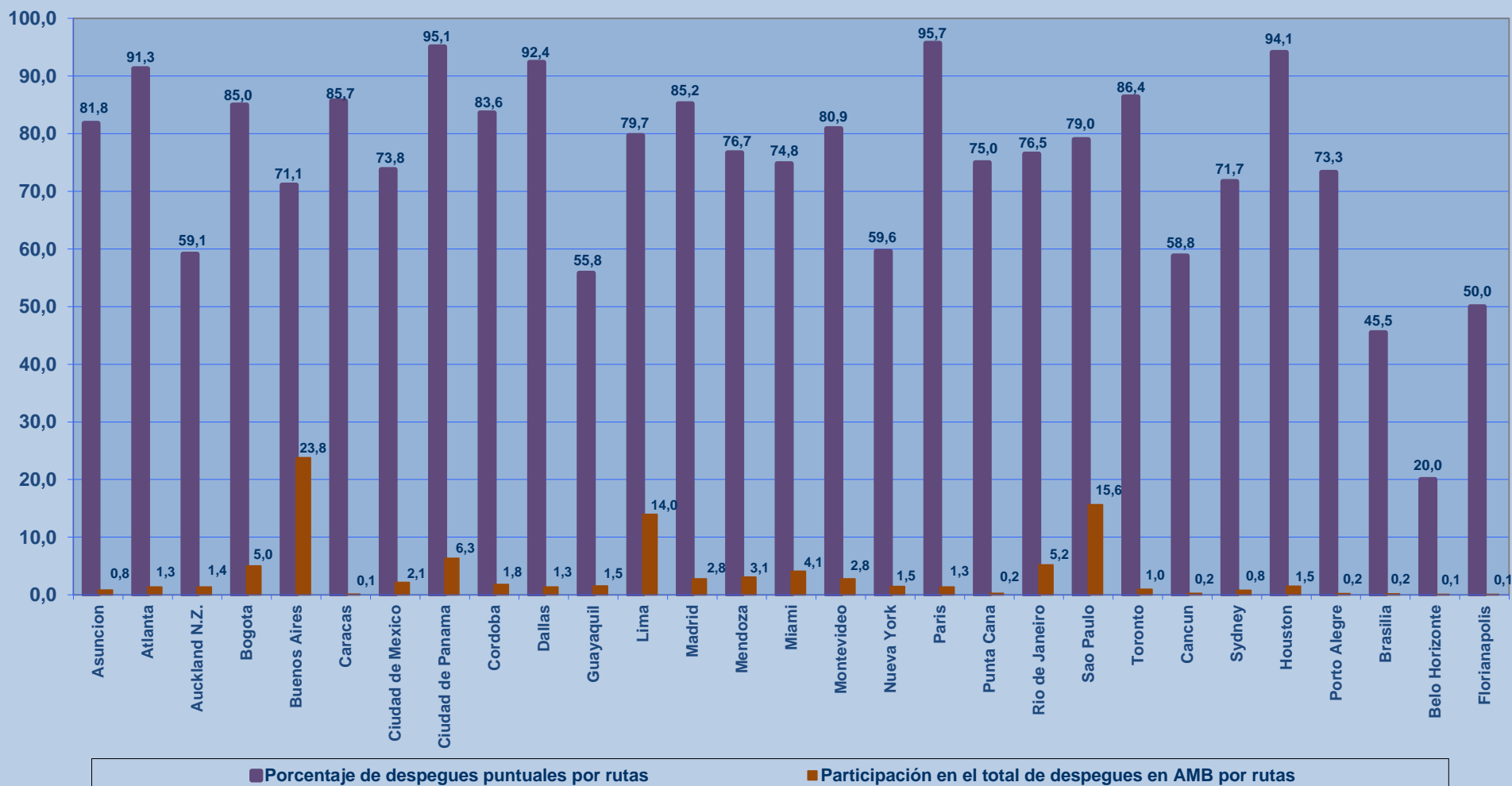
Rutas desde SCL	Porcentaje Vuelos (%)		Cantidad de despegues
	Regularidad	Puntualidad	
<b>INTERNACIONAL</b>			
Asuncion	98,2	81,8	55
Atlanta	100,0	91,3	92
Auckland N.Z.	100,0	59,1	93
Bogota	99,4	85,0	341
Buenos Aires	98,7	71,1	1.624
Caracas	100,0	85,7	7
Ciudad de Mexico	100,0	73,8	145
Ciudad de Panama	99,3	95,1	432
Cordoba	99,2	83,6	122
Dallas	100,0	92,4	92
Guayaquil	99,0	55,8	104
Lima	97,5	79,7	953
Madrid	99,5	85,2	189
Mendoza	98,6	76,7	210
Miami	100,0	74,8	278
Montevideo	98,9	80,9	188
Nueva York	100,0	59,6	99
Paris	100,0	95,7	92
Punta Cana	100,0	75,0	16
Rio de Janeiro	99,4	76,5	353
Sao Paulo	99,2	79,0	1.066
Toronto	95,7	86,4	66
Cancun	100,0	58,8	17
Sydney	100,0	71,7	53
Houston	100,0	94,1	102
Porto Alegre	100,0	73,3	15
Brasilia	100,0	45,5	11
Belo Horizonte	100,0	20,0	5
Florianapolis	100,0	50,0	4
<b>NACIONAL</b>			
Antofagasta	98,8	89,0	1.778
Arica	99,2	87,9	371
Balmaceda	98,8	81,0	84
Calama	98,7	91,9	1.240
Concepcion	98,6	86,1	835
Copiapo	98,8	83,9	403
Iquique	98,8	85,9	922
Isla de Pascua	100,0	73,6	106
La Serena	98,8	86,3	503
Osorno	98,9	86,7	90
Puerto Montt	98,9	84,6	980
Punta Arenas	97,1	86,7	264
Temuco	98,8	87,4	507
Valdivia	98,7	96,2	78
Castro (Chiloe)	100,0	0,0	1



## PUNTUALIDAD POR RUTAS EN DESPEGUES INTERNACIONALES

La información publicada considera vuelos desde Aeropuerto de Santiago hasta el primer punto de aterrizaje.

Periodo: Julio a Septiembre 2015

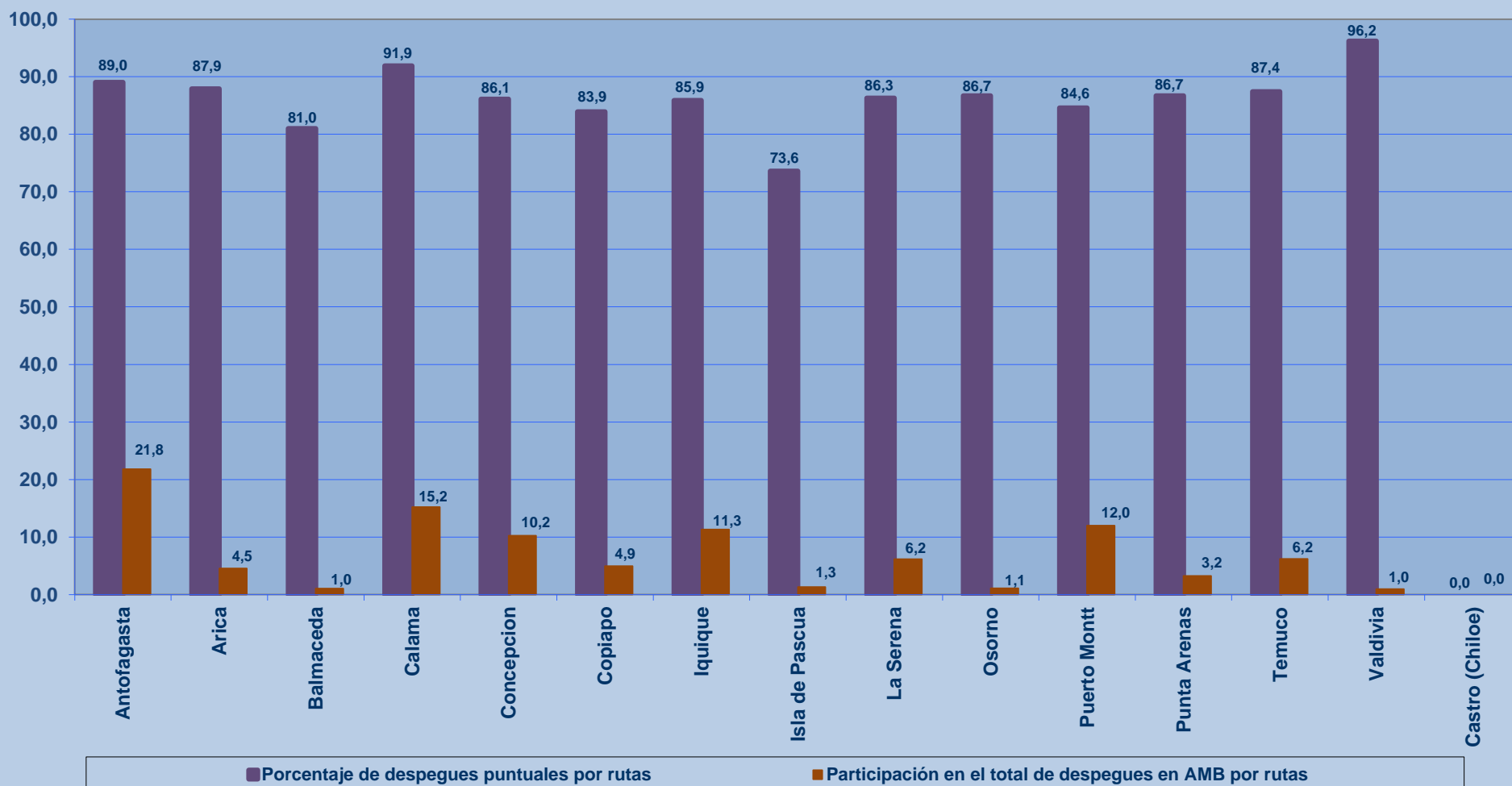




## PUNTUALIDAD POR RUTAS EN DESPEGUES NACIONALES

La información publicada considera vuelos desde Aeropuerto de Santiago hasta el primer punto de aterrizaje.

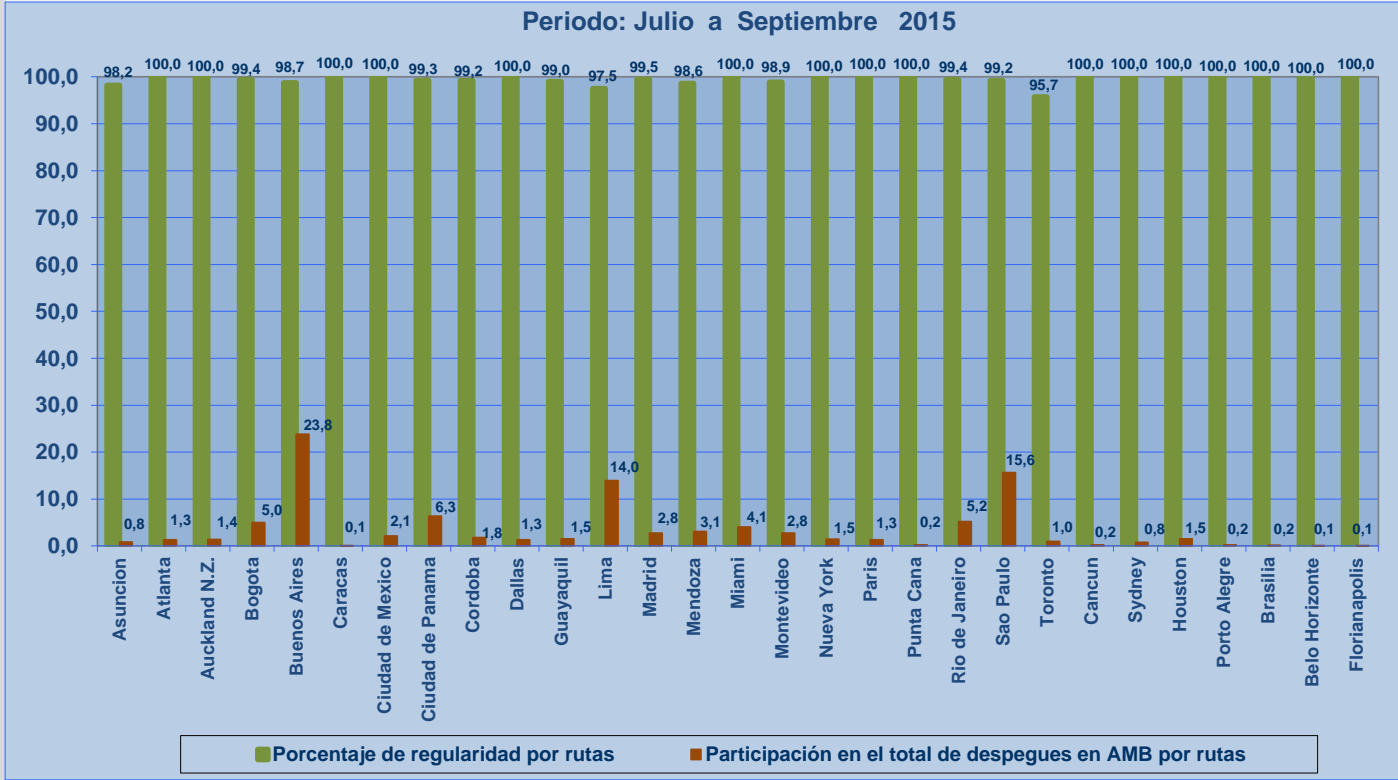
Periodo: Julio a Septiembre 2015





**REGULARIDAD EN DESPEGUES INTERNACIONALES**

La información publicada considera vuelos desde Aeropuerto de Santiago hasta el primer punto de aterrizaje.



**REGULARIDAD EN DESPEGUES NACIONALES**

La información publicada considera vuelos desde Aeropuerto de Santiago hasta el primer punto de aterrizaje.

