



28-01-2016

## INFORME DE REGULARIDAD Y PUNTUALIDAD POR RUTAS DE VUELOS

**PERIODO: OCTUBRE - DICIEMBRE 2015**

**Aeropuerto: El Tepual de PUERTO MONTT**

Regularidad y puntualidad de los despegues internacionales y nacionales realizados desde el aeropuerto El Tepual de Puerto Montt, hasta el primer punto de aterrizaje.

Líneas Aéreas y Aeropuertos de Destino	Porcentaje Vuelos (%)		Cantidad de Despegues	Promedio Minutos Atrasos
	Regularidad	Puntualidad		
<u>Líneas Aéreas que operan</u>				
Lan Airlines	96,9	80,5	1.178	35
Sky Airline	97,1	80,5	497	61
<b>Total Puerto Montt</b>	<b>96,9</b>	<b>80,5</b>	<b>1.675</b>	<b>42</b>
<u>Ciudades que cubre</u>				
Balmaceda	95,4	79,3	251	25
Punta Arenas	97,1	82,9	298	47
Santiago	97,4	79,8	1.068	46
Castro (Chiloe)	95,1	86,2	58	40
<b>Total Puerto Montt</b>	<b>96,9</b>	<b>80,5</b>	<b>1.675</b>	<b>42</b>

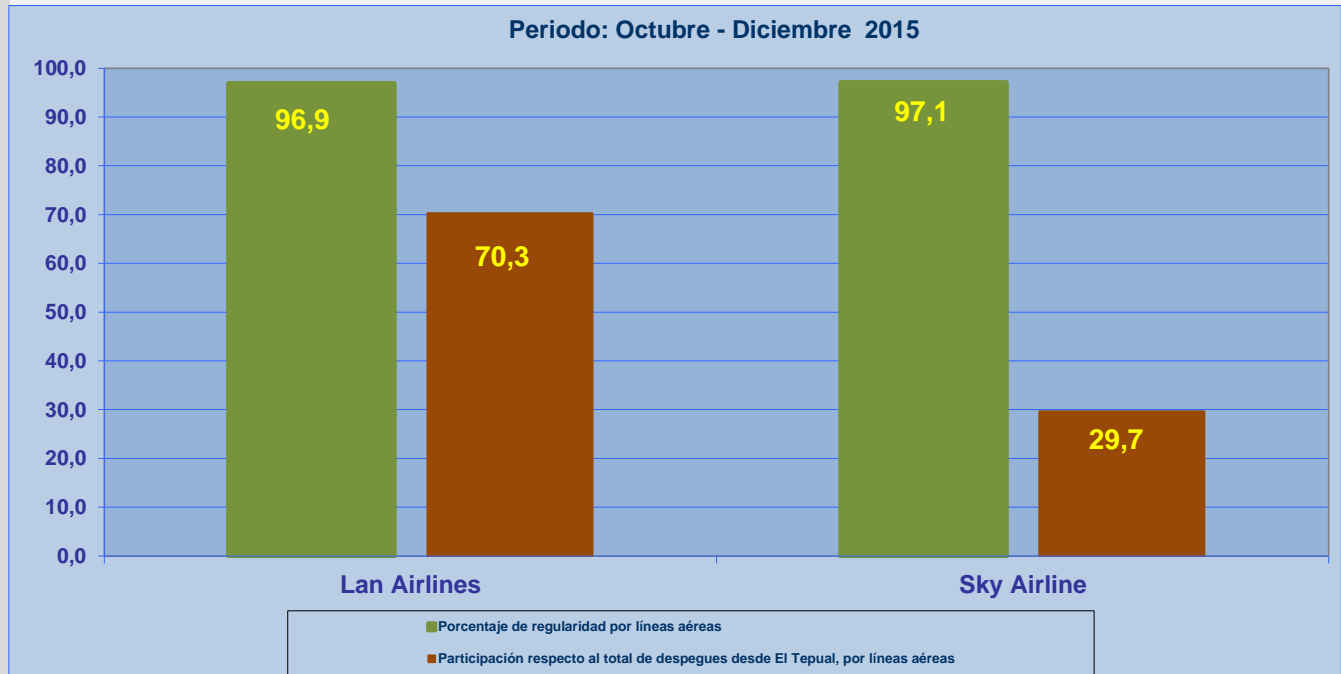


## REGULARIDAD Y PUNTUALIDAD POR LINEAS AEREAS EN DESPEGUES NACIONALES E INTERNACIONALES

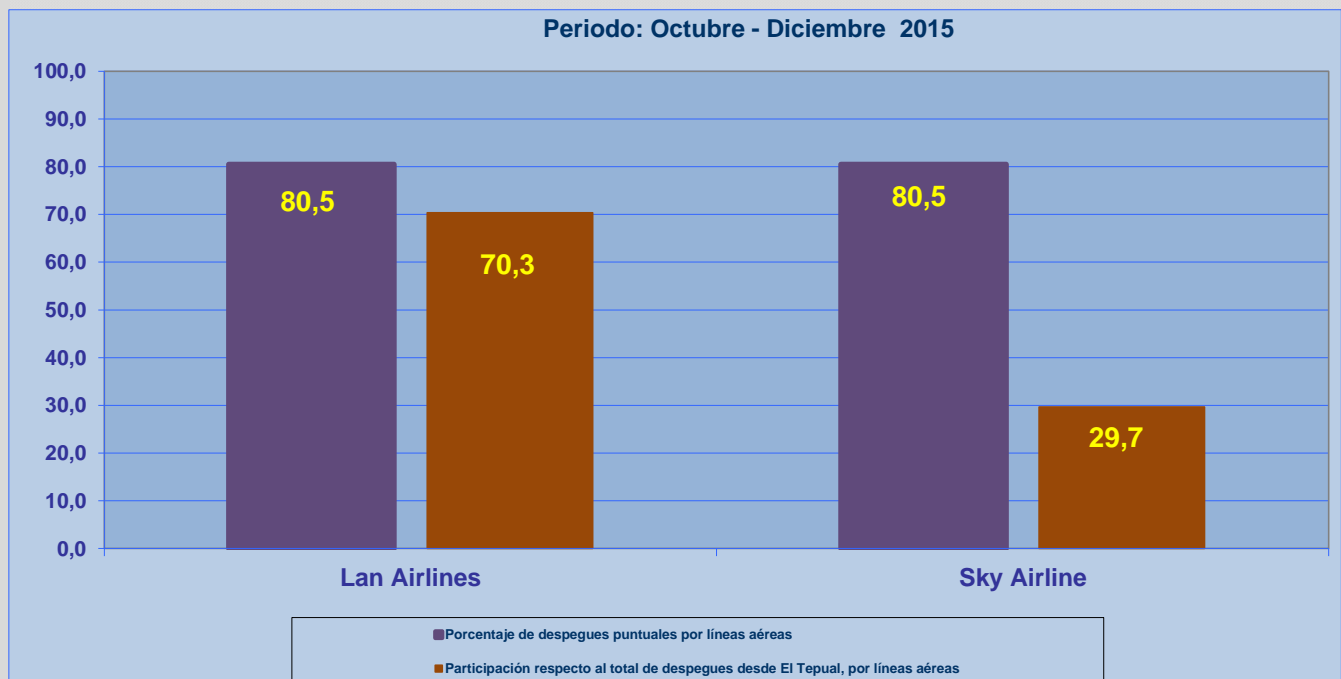
### Aeropuerto de Origen: El Tepual de PUERTO MONTT

La información publicada considera vuelos desde Aeropuerto de Origen hasta el primer punto de aterrizaje.

### REGULARIDAD DE LOS VUELOS



### PUNTUALIDAD DE LOS VUELOS



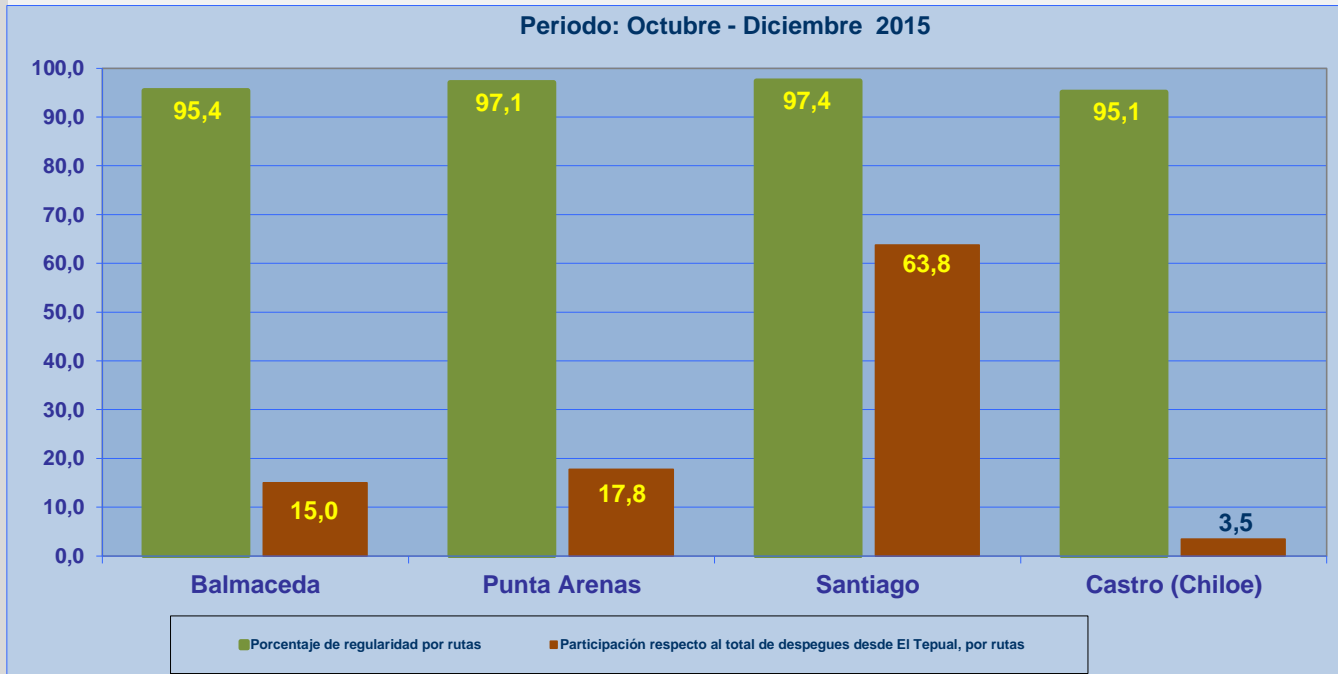


## REGULARIDAD Y PUNTUALIDAD POR LINEAS AEREAS EN DESPEGUES NACIONALES E INTERNACIONALES

### Aeropuerto de Origen: El Tepual de PUERTO MONTT

La información publicada considera vuelos desde Aeropuerto de Origen hasta el primer punto de aterrizaje.

### REGULARIDAD DE LOS VUELOS



### PUNTUALIDAD DE LOS VUELOS

