



28-04-2016

INFORME DE REGULARIDAD Y PUNTUALIDAD POR RUTAS DE VUELOS

PERIODO: ENERO - MARZO 2016

Aeródromo: Balmaceda de BALMACEDA

Regularidad y puntualidad de los despegues internacionales y nacionales realizados desde el aeródromo Balmaceda de Balmaceda, hasta el primer punto de aterrizaje.

Líneas Aéreas y Aeropuertos de Destino	Porcentaje Vuelos (%)		Cantidad de Despegues	Promedio Minutos Atrasos
	Regularidad	Puntualidad		
<u>Líneas Aéreas que operan</u>				
Lan Airlines	100,0	55,9	347	42
Sky Airline	100,0	86,3	139	42
Total Balmaceda	100,0	64,6	486	42
<u>Ciudades que cubre</u>				
Puerto Montt	100,0	74,4	305	40
Santiago	100,0	48,1	181	43
Total Balmaceda	100,0	64,6	486	42

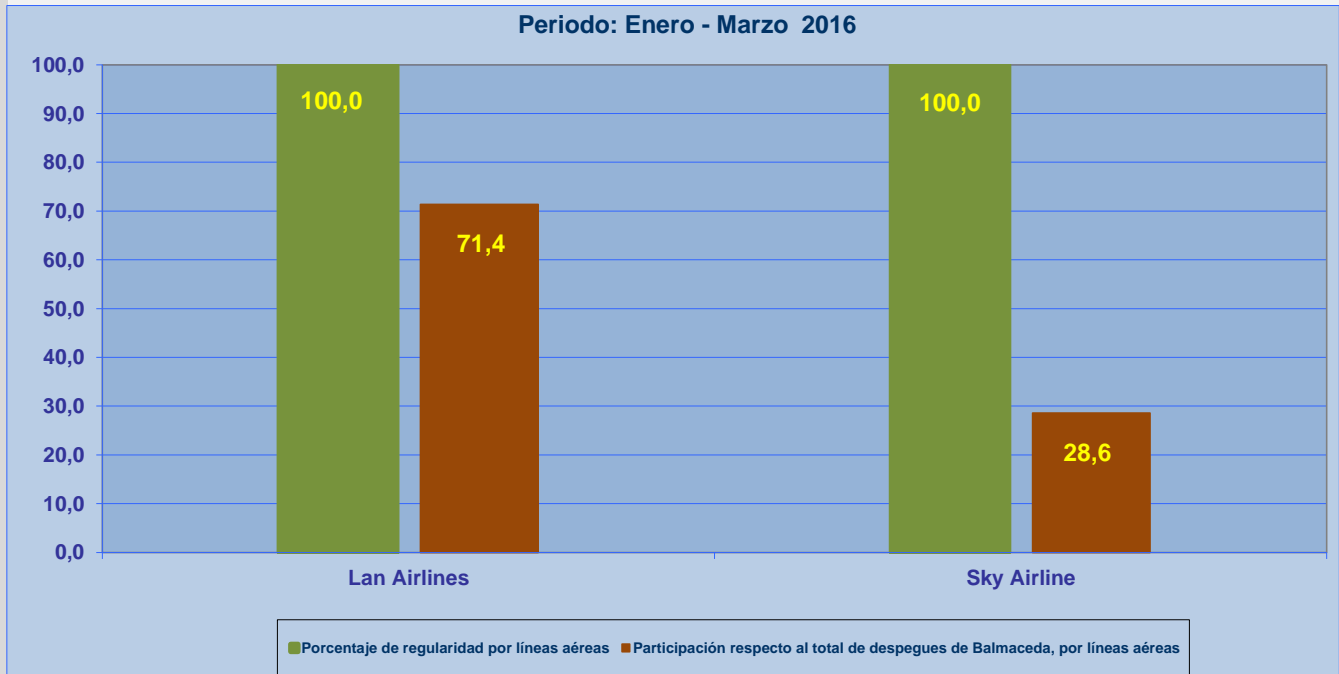


REGULARIDAD Y PUNTUALIDAD POR LINEAS AEREAS EN DESPEGUES NACIONALES E INTERNACIONALES

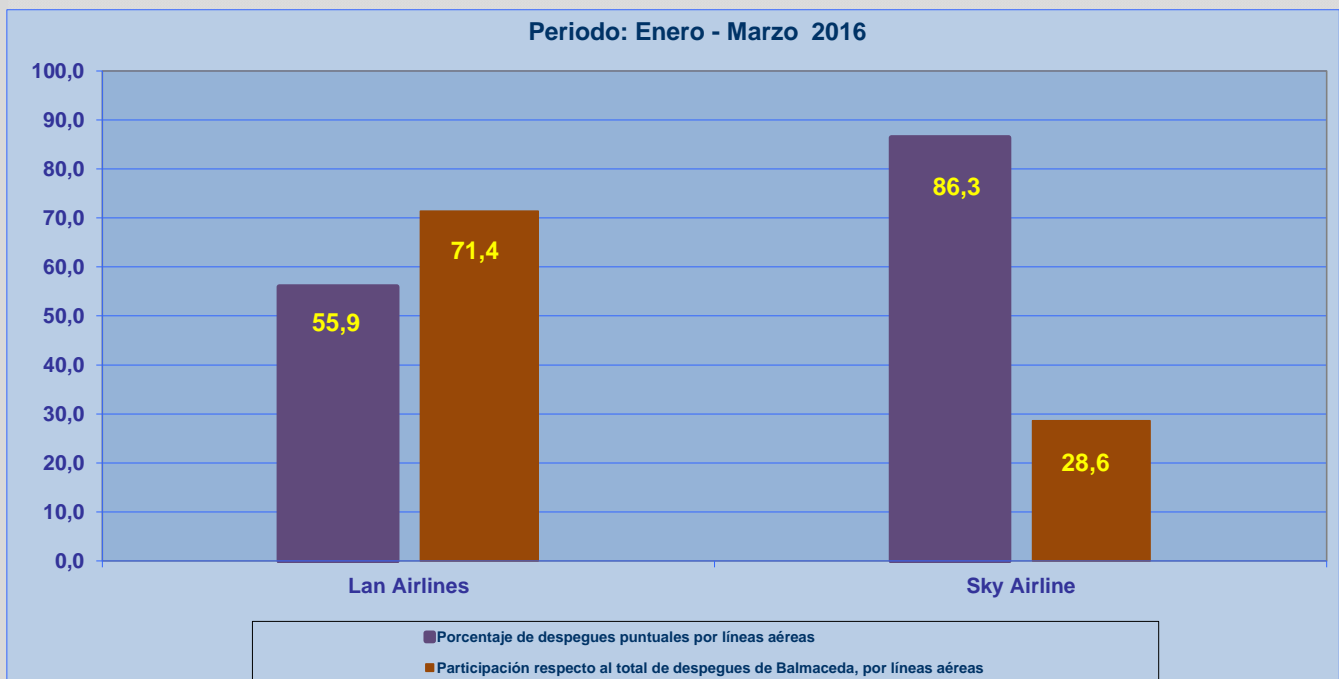
Aeródromo de Origen: Balmaceda de BALMACEDA

La información publicada considera vuelos desde Aeropuerto de Origen hasta el primer punto de aterrizaje.

REGULARIDAD DE LOS VUELOS



PUNTUALIDAD DE LOS VUELOS



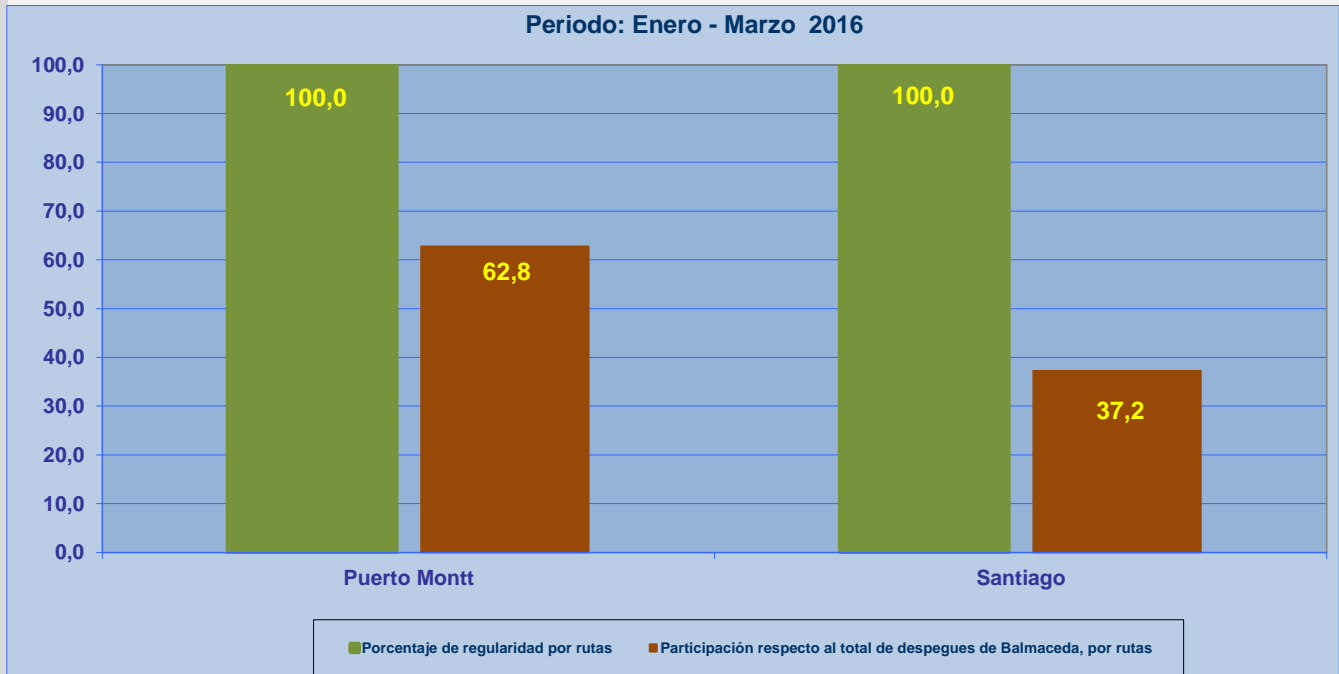


REGULARIDAD Y PUNTUALIDAD POR LINEAS AEREAS EN DESPEGUES NACIONALES E INTERNACIONALES

Aeródromo de Origen: Balmaceda de BALMACEDA

La información publicada considera vuelos desde Aeropuerto de Origen hasta el primer punto de aterrizaje.

REGULARIDAD DE LOS VUELOS



PUNTUALIDAD DE LOS VUELOS

