



27-10-2016

INFORME DE REGULARIDAD Y PUNTUALIDAD POR RUTAS DE VUELOS

PERIODO: JULIO - SEPTIEMBRE 2016

Aeropuerto: Andrés Sabella de ANTOFAGASTA

Regularidad y puntualidad de los despegues internacionales y nacionales realizados desde el aeropuerto Cerro Moreno de Antofagasta, hasta el primer punto de aterrizaje.

Líneas Aéreas y Aeropuertos de Destino	Porcentaje Vuelos (%)		Cantidad de Despegues	Promedio Minutos Atrasos
	Regularidad	Puntualidad		
<u>Líneas Aéreas que operan</u>				
Sky Airline	99,1	87,5	423	47
Grupo LATAM	99,6	82,5	1.418	42
Total Antofagasta	99,5	83,7	1.841	43
<u>Ciudades que cubre</u>				
Santiago	99,5	83,9	1.535	44
La Serena	100,0	82,0	172	36
Calama	100,0	0,0	3	60
Iquique	100,0	92,4	92	36
Copiapo	100,0	100,0	1	
Lima	97,4	65,8	38	38
Total Antofagasta	99,5	83,7	1.841	43



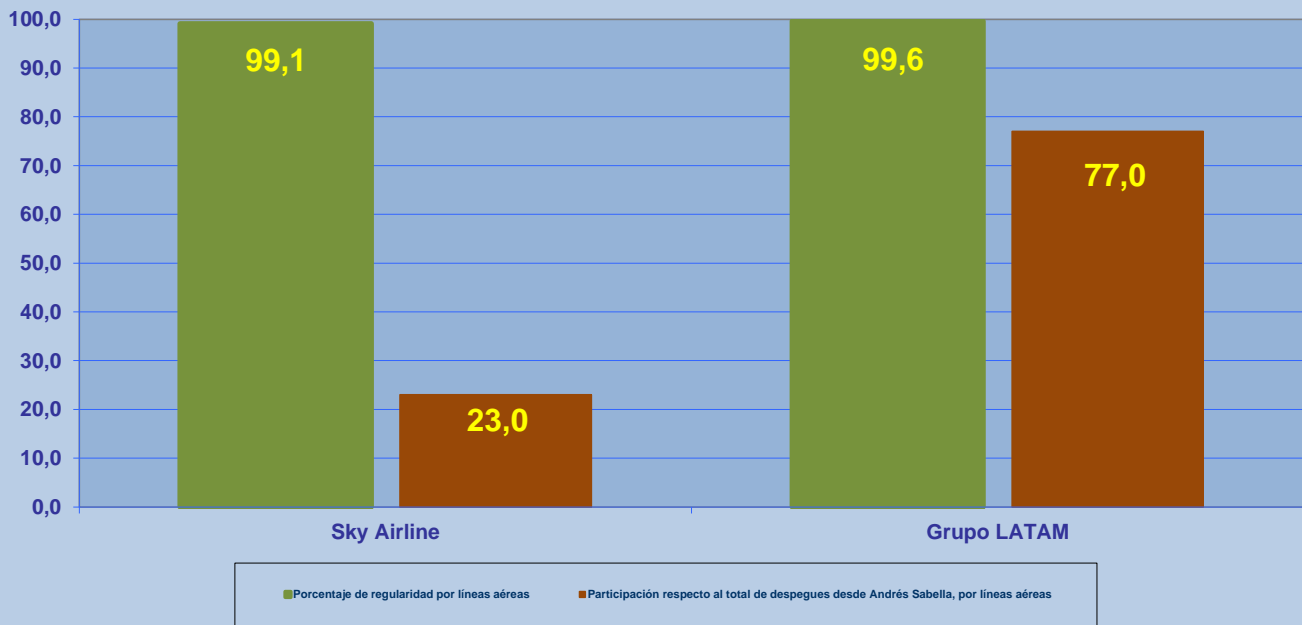
REGULARIDAD Y PUNTUALIDAD POR LINEAS AEREAS EN DESPEGUES NACIONALES E INTERNACIONALES

Aeropuerto de Origen: Andrés Sabella de ANTOFAGASTA

La información publicada considera vuelos desde Aeropuerto de Origen hasta el primer punto de aterrizaje.

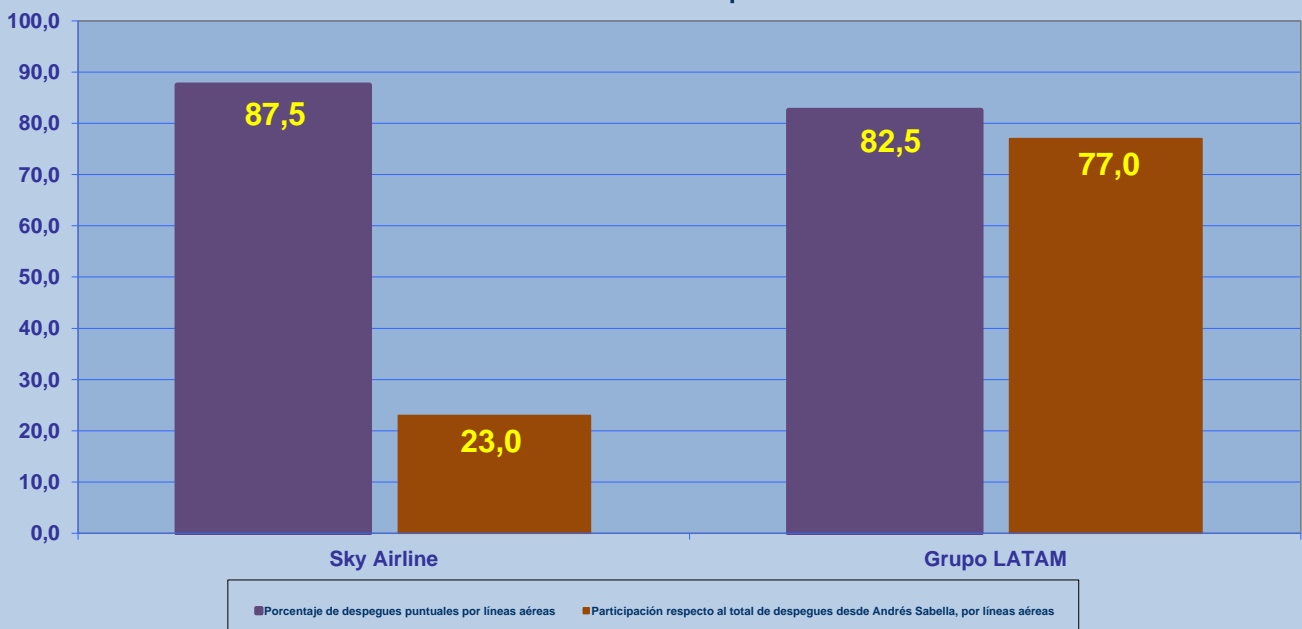
REGULARIDAD DE LOS VUELOS

Periodo: Julio - Septiembre 2016



PUNTUALIDAD DE LOS VUELOS

Periodo: Julio - Septiembre 2016



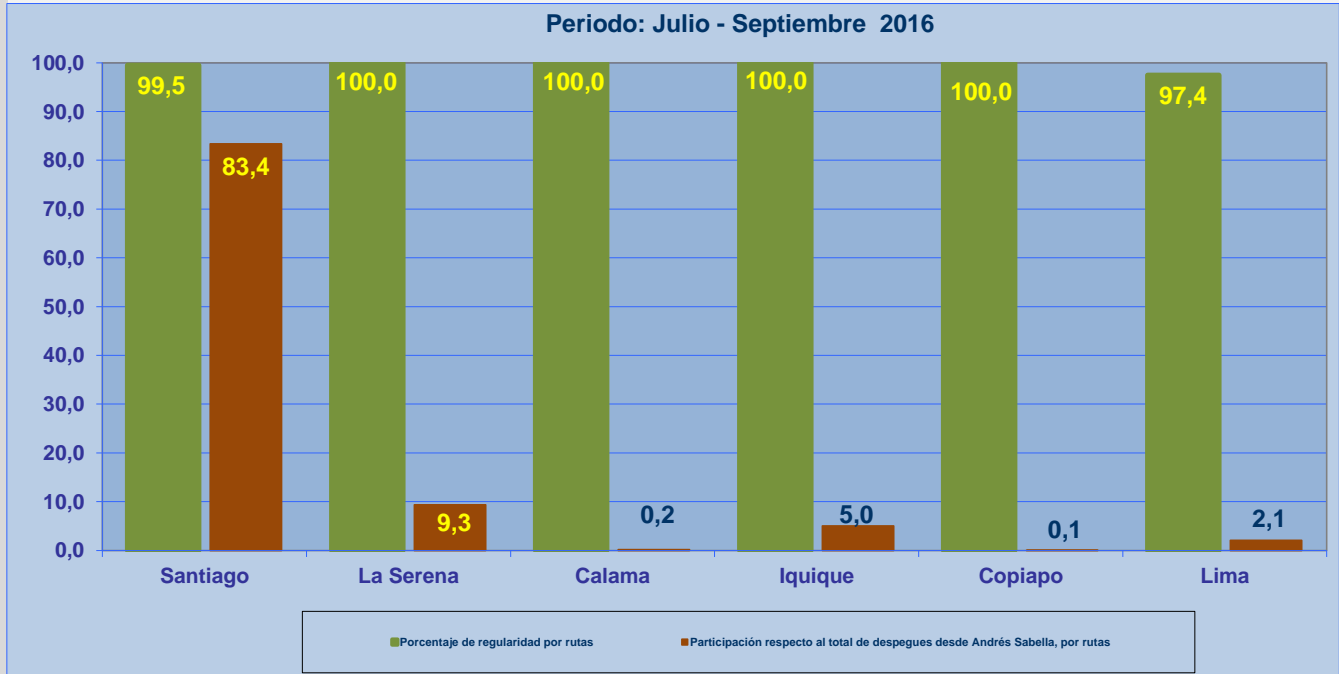


REGULARIDAD Y PUNTUALIDAD POR LINEAS AEREAS EN DESPEGUES NACIONALES E INTERNACIONALES

Aeropuerto de Origen: Andrés Sabella de ANTOFAGASTA

La información publicada considera vuelos desde Aeropuerto de Origen hasta el primer punto de aterrizaje.

REGULARIDAD DE LOS VUELOS



PUNTUALIDAD DE LOS VUELOS

