



Jac
JUNTA DE AERONÁUTICA CIVIL



Junta de
Aeronáutica
Civil

Ministerio de
Transportes y
Telecomunicaciones

Gobierno de Chile

27-10-2016

INFORME DE REGULARIDAD Y PUNTUALIDAD POR RUTAS DE VUELOS

PERIODO: JULIO - SEPTIEMBRE 2016

Aeropuerto: Chacalluta de ARICA

Regularidad y puntualidad de los despegues internacionales y nacionales realizados desde el aeropuerto Chacalluta de Arica, hasta el primer punto de aterrizaje.

Líneas Aéreas y Aeropuertos de Destino	Porcentaje Vuelos (%)		Cantidad de Despegues	Promedio Minutos Atrasos
	Regularidad	Puntualidad		
<u>Líneas Aéreas que operan</u>				
Sky Airline	99,6	92,9	239	41
Grupo LATAM	99,7	85,6	376	35
Total Arica	99,7	88,5	615	37
<u>Ciudades que cubre</u>				
Santiago	99,8	88,3	529	31
Antofagasta	100,0	0,0	1	378
Iquique	98,8	90,6	85	42
Total Arica	99,7	88,5	615	37



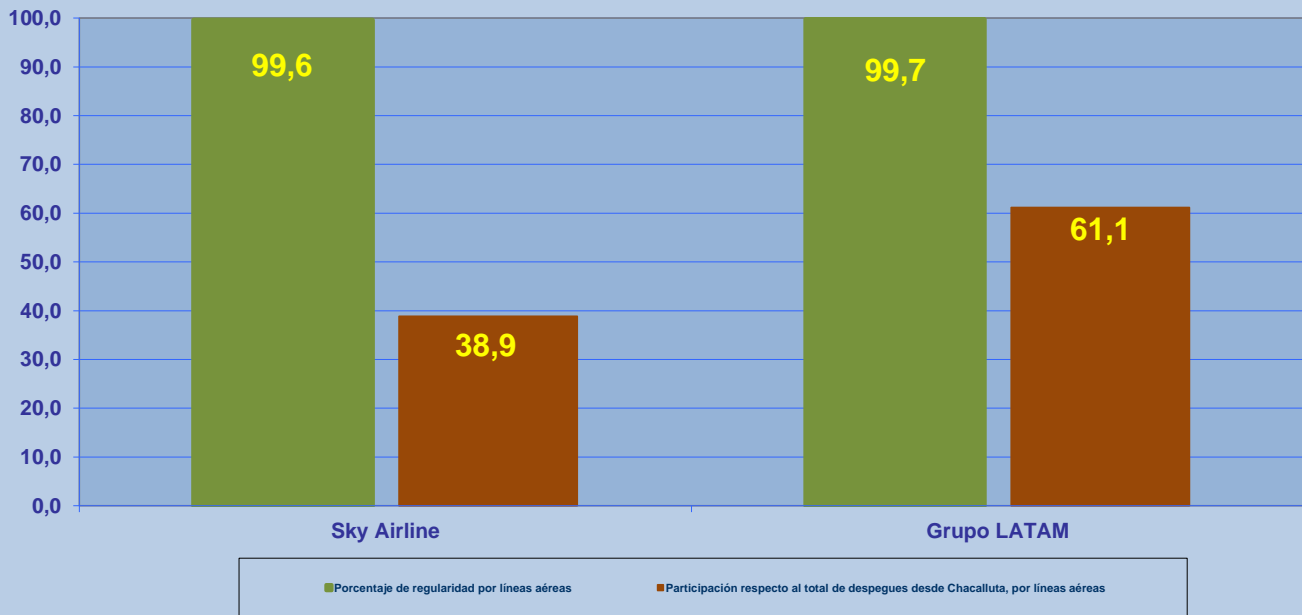
REGULARIDAD Y PUNTUALIDAD POR LINEAS AEREAS EN DESPEGUES NACIONALES E INTERNACIONALES

Aeropuerto de Origen: Chacalluta de ARICA

La información publicada considera vuelos desde Aeropuerto de Origen hasta el primer punto de aterrizaje.

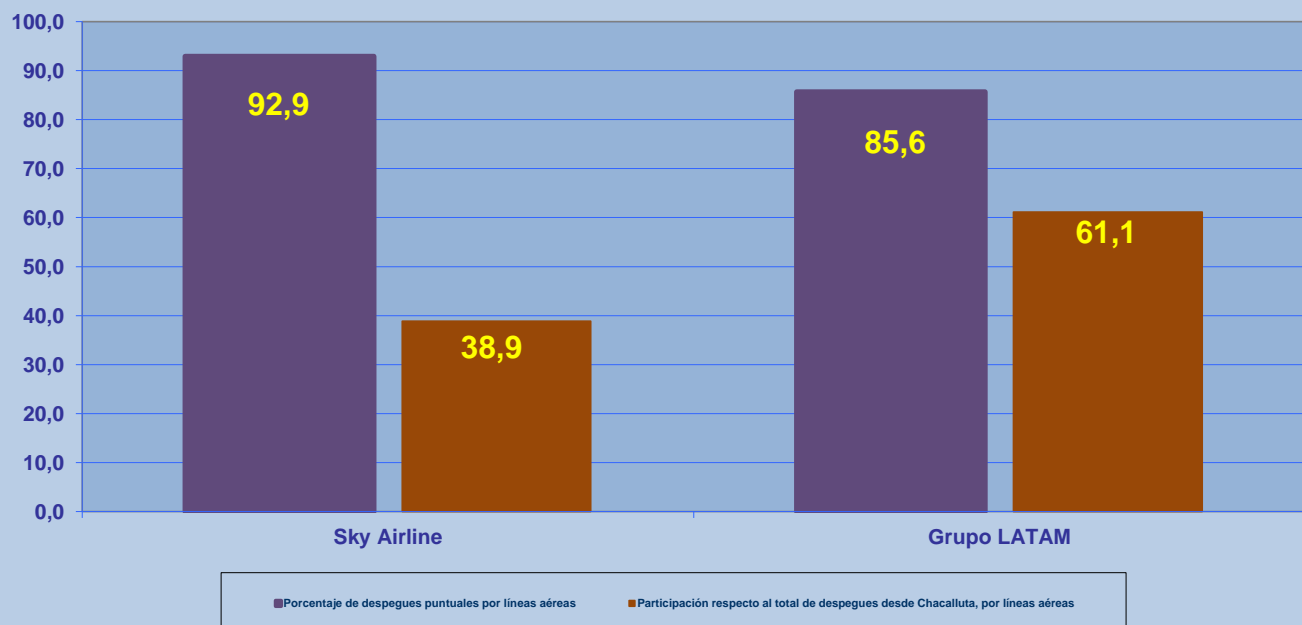
REGULARIDAD DE LOS VUELOS

Periodo: Julio - Septiembre 2016



PUNTUALIDAD DE LOS VUELOS

Periodo: Julio - Septiembre 2016



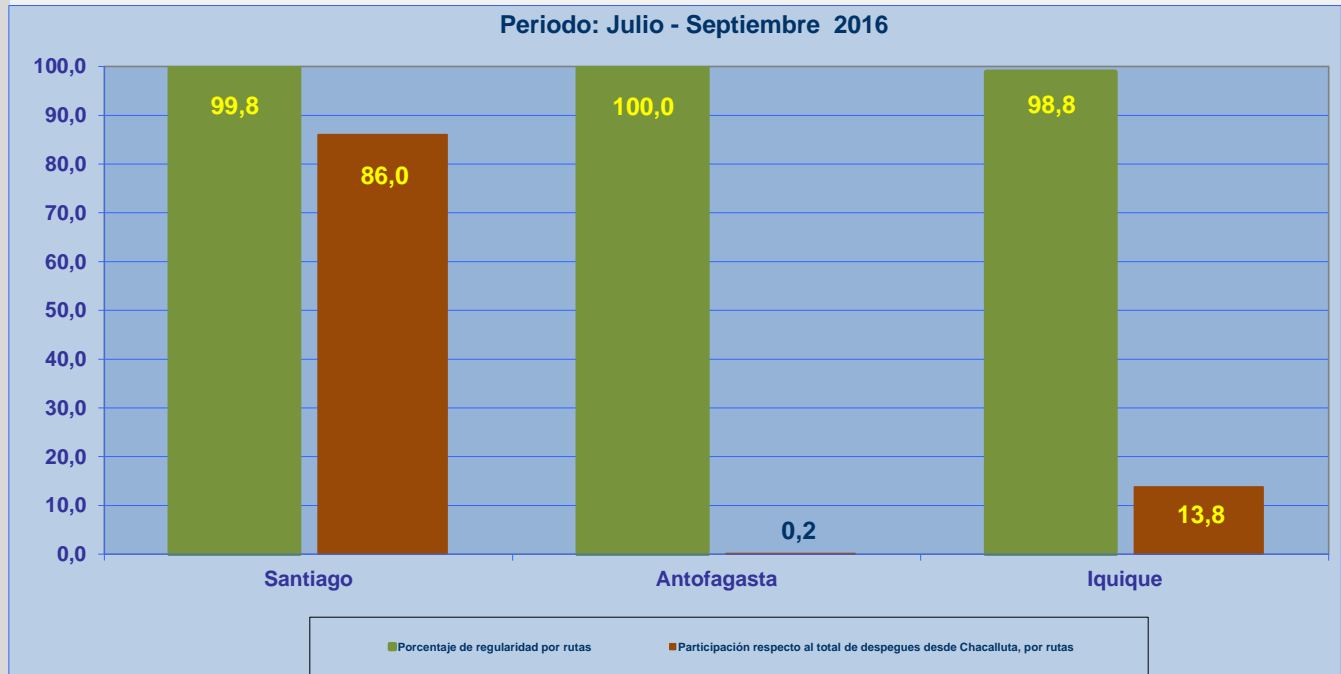


REGULARIDAD Y PUNTUALIDAD POR LINEAS AEREAS EN DESPEGUES NACIONALES E INTERNACIONALES

Aeropuerto de Origen: Chacalluta de ARICA

La información publicada considera vuelos desde Aeropuerto de Origen hasta el primer punto de aterrizaje.

REGULARIDAD DE LOS VUELOS



PUNTUALIDAD DE LOS VUELOS

