



24-01-2017

## INFORME DE REGULARIDAD Y PUNTUALIDAD POR RUTAS DE VUELOS

**PERIODO: OCTUBRE - DICIEMBRE 2016**

**Aeropuerto: El Tepual de PUERTO MONTT**

Regularidad y puntualidad de los despegues internacionales y nacionales realizados desde el aeropuerto El Tepual de Puerto Montt, hasta el primer punto de aterrizaje.

Líneas Aéreas y Aeropuertos de Destino	Porcentaje Vuelos (%)		Cantidad de Despegues	Promedio Minutos Atrasos
	Regularidad	Puntualidad		
<u>Líneas Aéreas que operan</u>				
Sky Airline	100,0	94,1	629	53
Grupo LATAM	99,9	83,9	1.106	43
<b>Total Puerto Montt</b>	<b>99,9</b>	<b>87,6</b>	<b>1.735</b>	<b>44</b>
<u>Ciudades que cubre</u>				
Balmaceda	100,0	94,2	330	44
Punta Arenas	100,0	90,6	288	51
Santiago	99,9	84,8	1.115	43
Castro (Chiloe)	100,0	100,0	2	
<b>Total Puerto Montt</b>	<b>99,9</b>	<b>87,6</b>	<b>1.735</b>	<b>44</b>

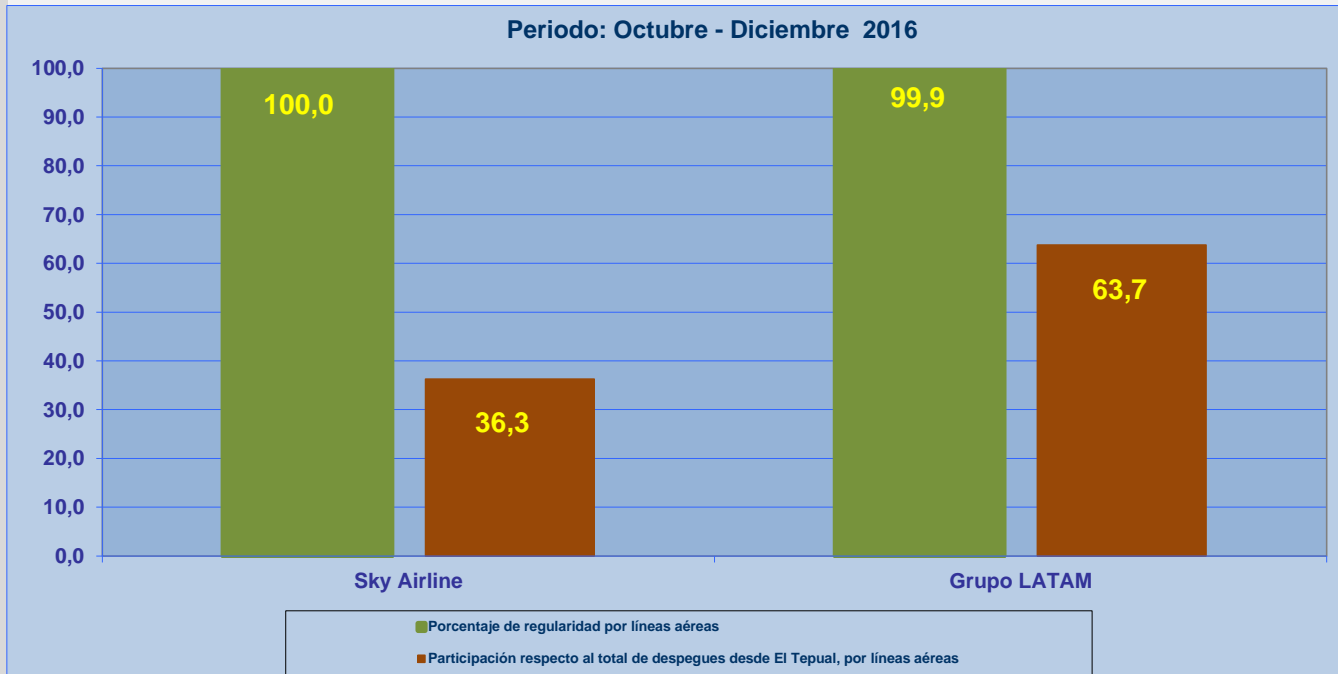


## REGULARIDAD Y PUNTUALIDAD POR LINEAS AEREAS EN DESPEGUES NACIONALES E INTERNACIONALES

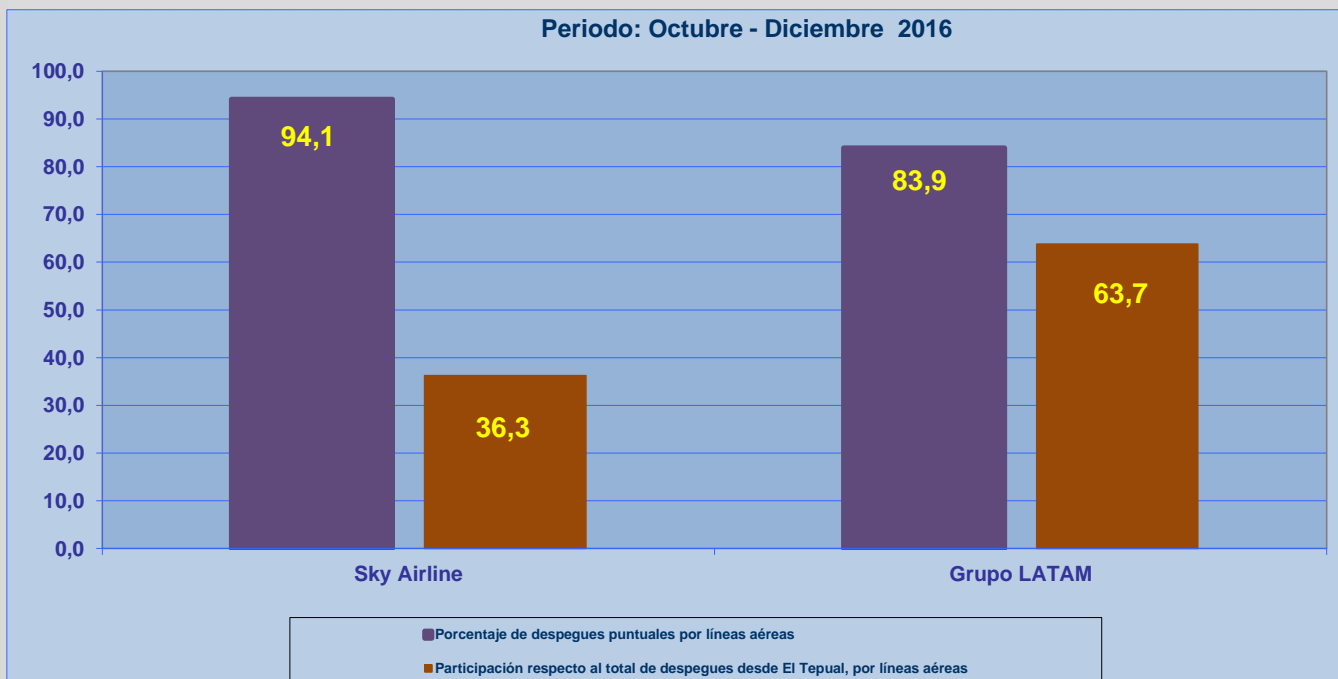
### Aeropuerto de Origen: El Tepual de PUERTO MONTT

La información publicada considera vuelos desde Aeropuerto de Origen hasta el primer punto de aterrizaje.

### REGULARIDAD DE LOS VUELOS



### PUNTUALIDAD DE LOS VUELOS



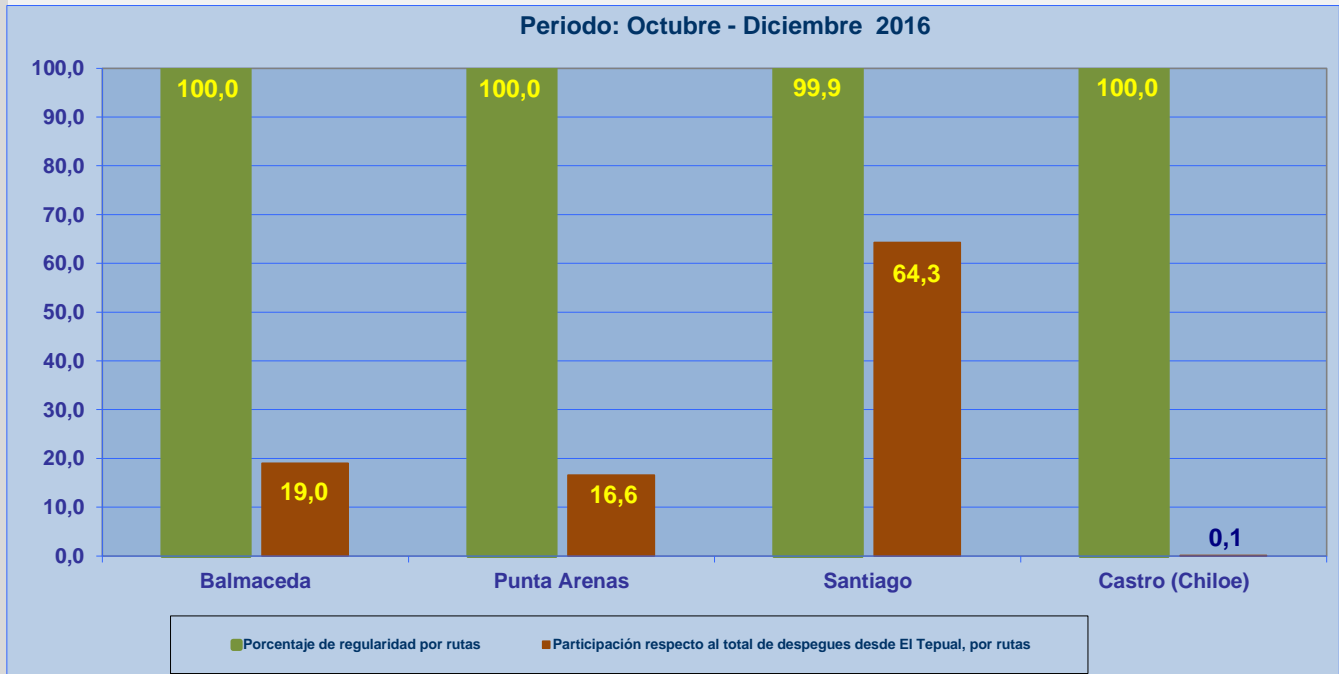


## REGULARIDAD Y PUNTUALIDAD POR LINEAS AEREAS EN DESPEGUES NACIONALES E INTERNACIONALES

### Aeropuerto de Origen: El Tepual de PUERTO MONTT

La información publicada considera vuelos desde Aeropuerto de Origen hasta el primer punto de aterrizaje.

### REGULARIDAD DE LOS VUELOS



### PUNTUALIDAD DE LOS VUELOS

