



28-07-2017

INFORME DE REGULARIDAD Y PUNTUALIDAD POR RUTAS DE VUELOS

PERIODO: ABRIL - JUNIO 2017

Aeropuerto: Andres Sabella G. de ANTOFAGASTA

Regularidad y puntualidad de los despegues internacionales y nacionales realizados desde el aeropuerto Andres Sabella G. de Antofagasta, hasta el primer punto de aterrizaje.

Líneas Aéreas y Aeropuertos de Destino	Porcentaje Vuelos (%)		Cantidad de Despegues	Promedio Minutos Atrasos
	Regularidad	Puntualidad		
<u>Líneas Aéreas que operan</u>				
Sky Airline	100,0	72,9	431	45
Amazonas S.A.	98,8	96,5	170	45
Latin American Wings	100,0	100,0	1	
Grupo LATAM	99,4	71,9	1.022	33
Total Antofagasta	99,5	74,8	1.624	37
<u>Ciudades que cubre</u>				
Santiago	99,6	71,8	1.308	36
La Serena	100,0	81,1	106	41
Calama	100,0	0,0	1	38
Iquique	98,8	96,5	85	34
Copiapo	98,8	96,5	85	105
Lima	97,5	64,1	39	34
Total Antofagasta	99,5	74,8	1.624	37

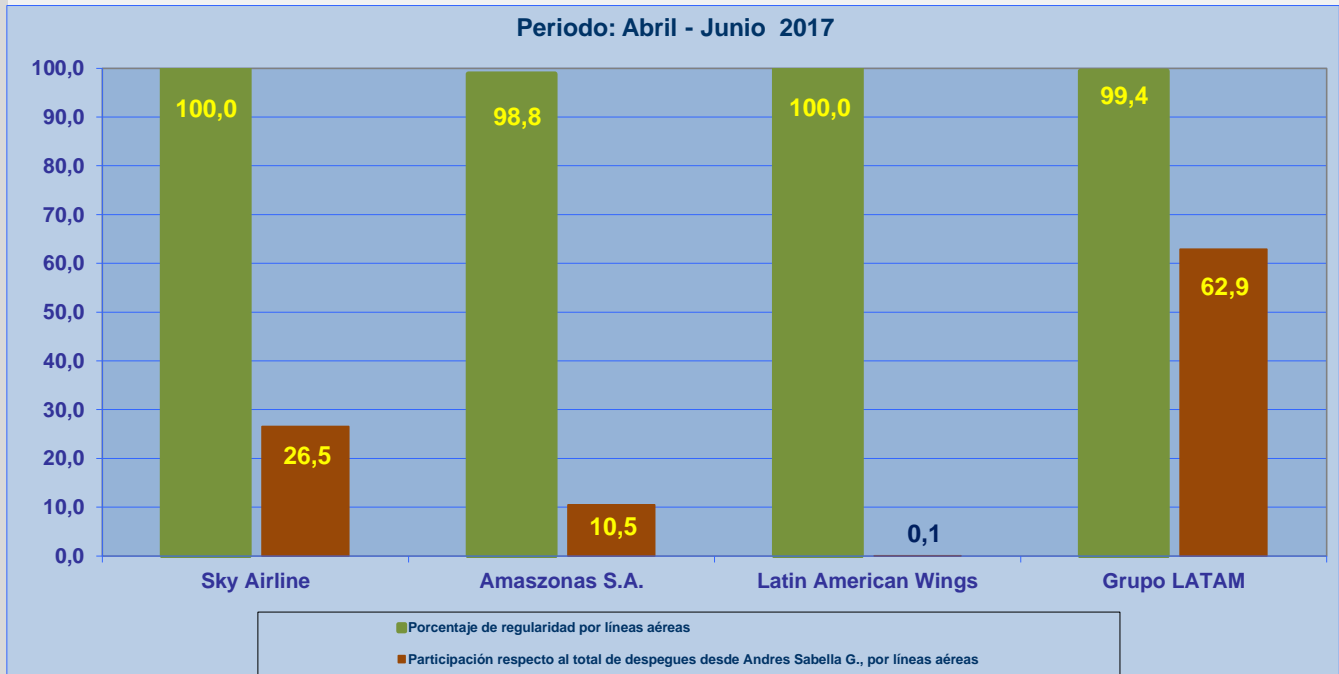


REGULARIDAD Y PUNTUALIDAD POR LINEAS AEREAS EN DESPEGUES NACIONALES E INTERNACIONALES

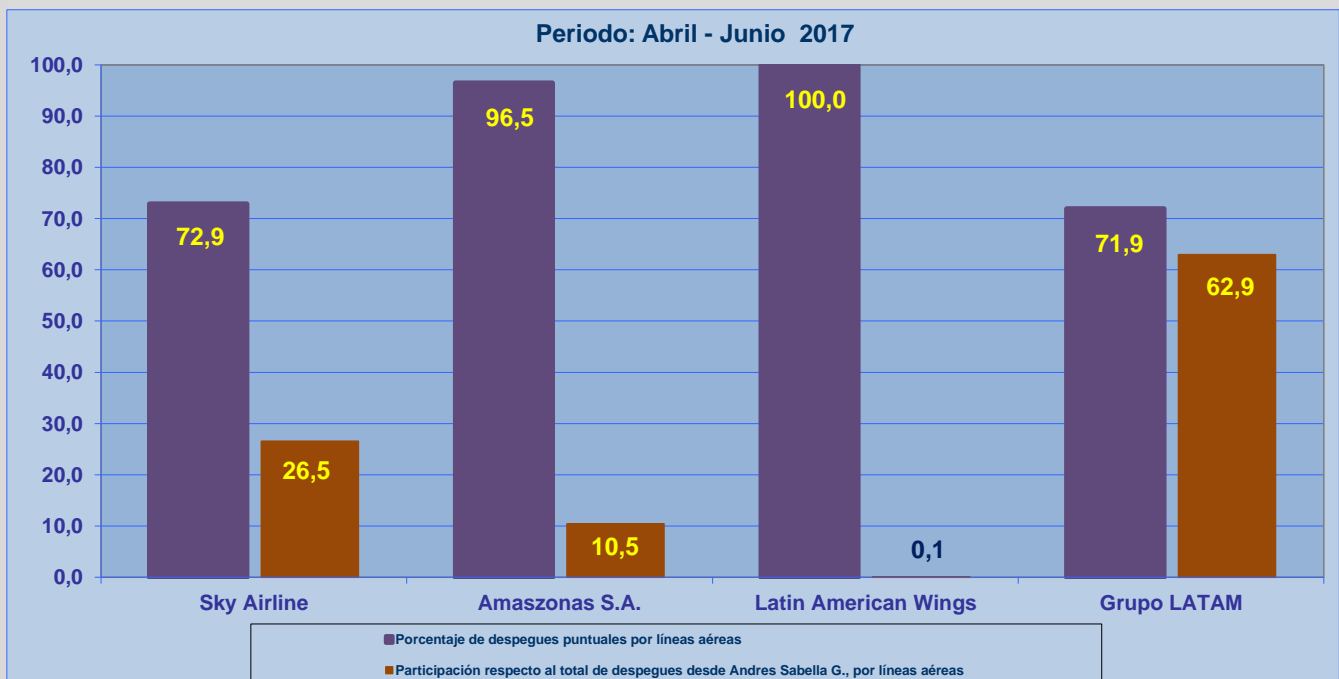
Aeropuerto de Origen: Andres Sabella G. de ANTOFAGASTA

La información publicada considera vuelos desde Aeropuerto de Origen hasta el primer punto de aterrizaje.

REGULARIDAD DE LOS VUELOS



PUNTUALIDAD DE LOS VUELOS



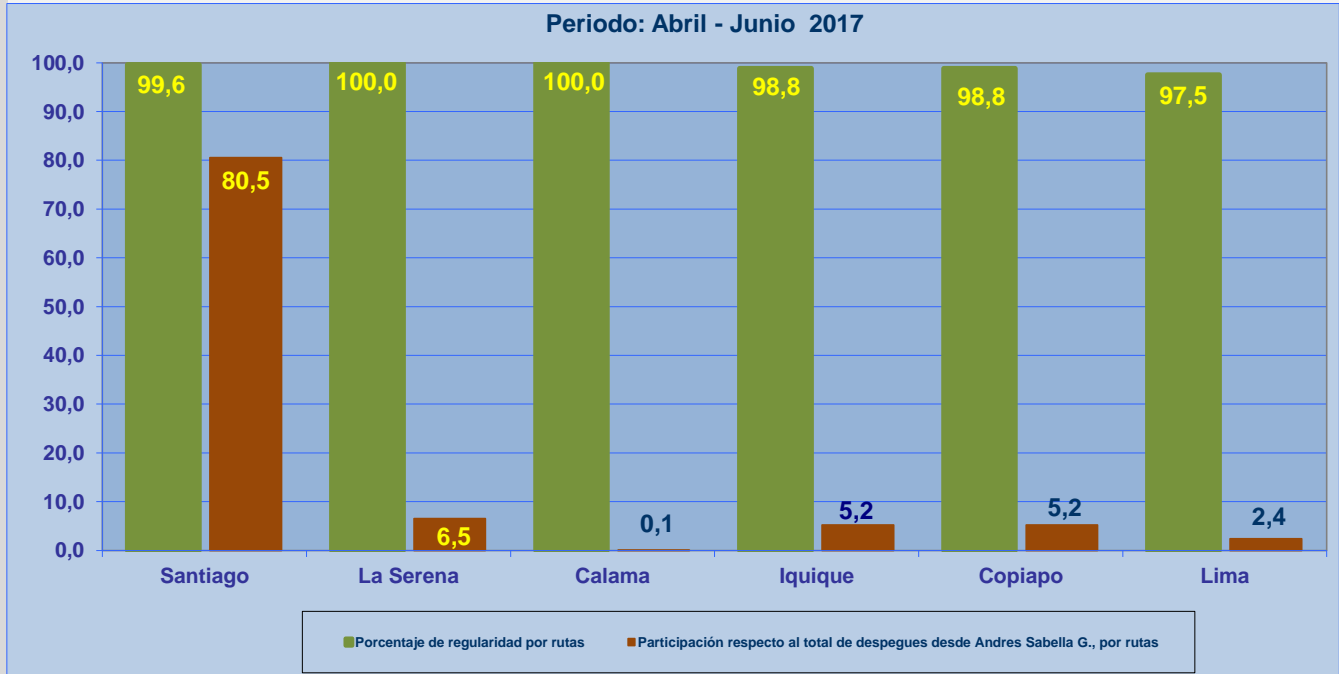


REGULARIDAD Y PUNTUALIDAD POR LINEAS AEREAS EN DESPEGUES NACIONALES E INTERNACIONALES

Aeropuerto de Origen: Andres Sabella G. de ANTOFAGASTA

La información publicada considera vuelos desde Aeropuerto de Origen hasta el primer punto de aterrizaje.

REGULARIDAD DE LOS VUELOS



PUNTUALIDAD DE LOS VUELOS

