



27-04-2017

INFORME DE REGULARIDAD Y PUNTUALIDAD POR RUTAS DE VUELOS

PERIODO: ENERO - MARZO 2017

Aeropuerto: Andres Sabella G. de ANTOFAGASTA

Regularidad y puntualidad de los despegues internacionales y nacionales realizados desde el aeropuerto Andres Sabella G. de Antofagasta, hasta el primer punto de aterrizaje.

Líneas Aéreas y Aeropuertos de Destino	Porcentaje Vuelos (%)		Cantidad de Despegues	Promedio Minutos Atrasos
	Regularidad	Puntualidad		
<u>Líneas Aéreas que operan</u>				
Sky Airline	100,0	90,8	535	43
Amazzonas S.A.	100,0	80,0	10	36
Grupo LATAM	99,8	78,8	1.131	32
Total Antofagasta	99,9	82,6	1.676	34
<u>Ciudades que cubre</u>				
Santiago	99,9	81,9	1.462	34
La Serena	100,0	89,4	132	45
Iquique	100,0	97,4	39	41
Arica	100,0	100,0	1	
Copiapo	100,0	80,0	5	30
Lima	100,0	73,0	37	23
Total Antofagasta	99,9	82,6	1.676	34

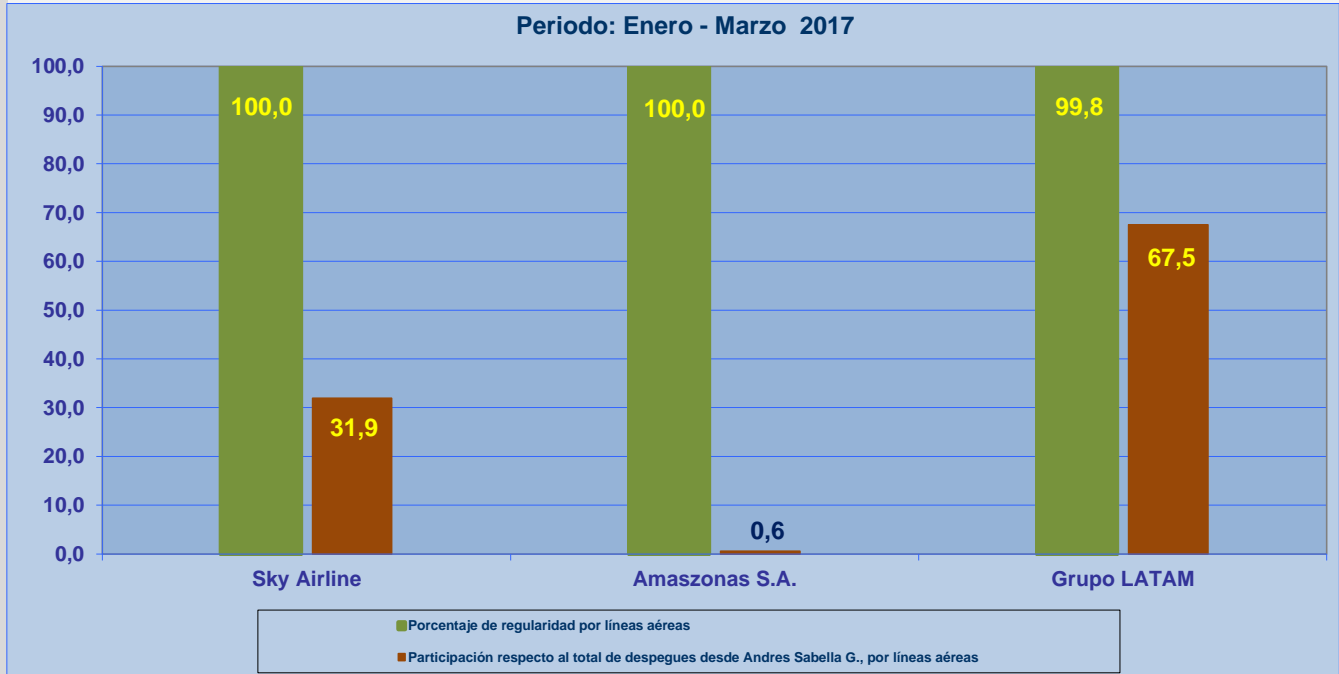


REGULARIDAD Y PUNTUALIDAD POR LINEAS AEREAS EN DESPEGUES NACIONALES E INTERNACIONALES

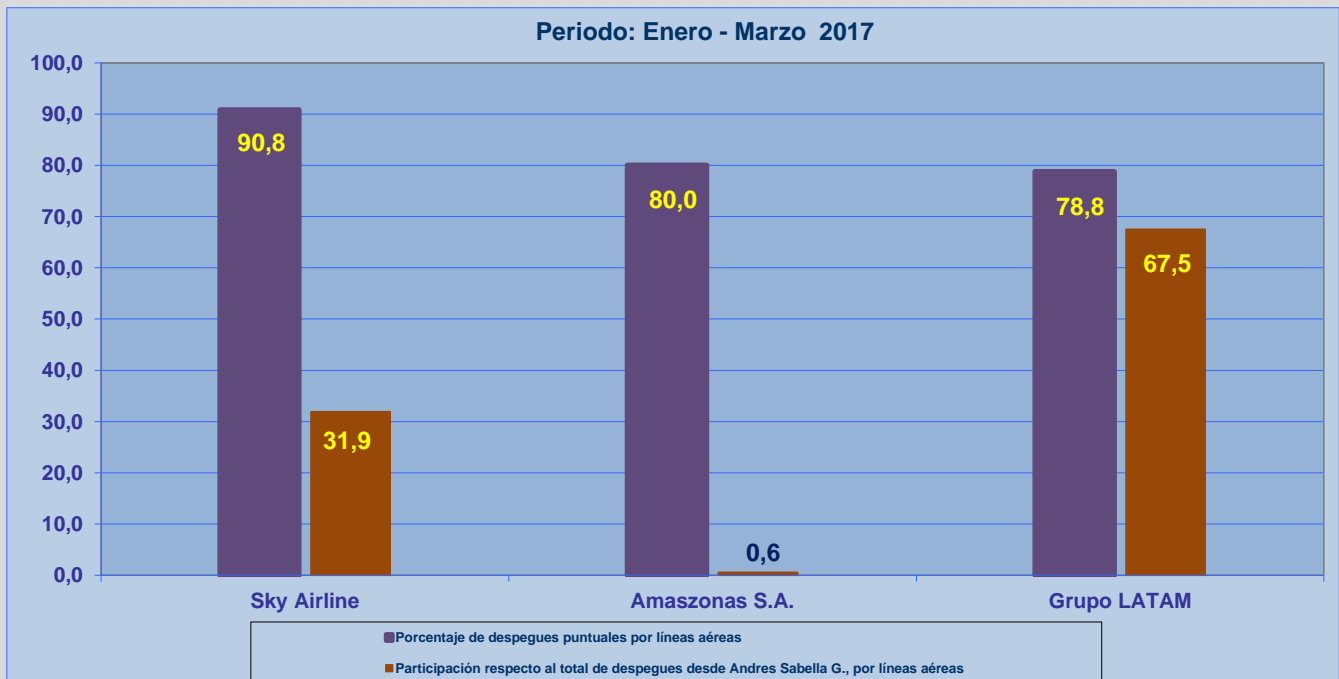
Aeropuerto de Origen: Andres Sabella G. de ANTOFAGASTA

La información publicada considera vuelos desde Aeropuerto de Origen hasta el primer punto de aterrizaje.

REGULARIDAD DE LOS VUELOS



PUNTUALIDAD DE LOS VUELOS



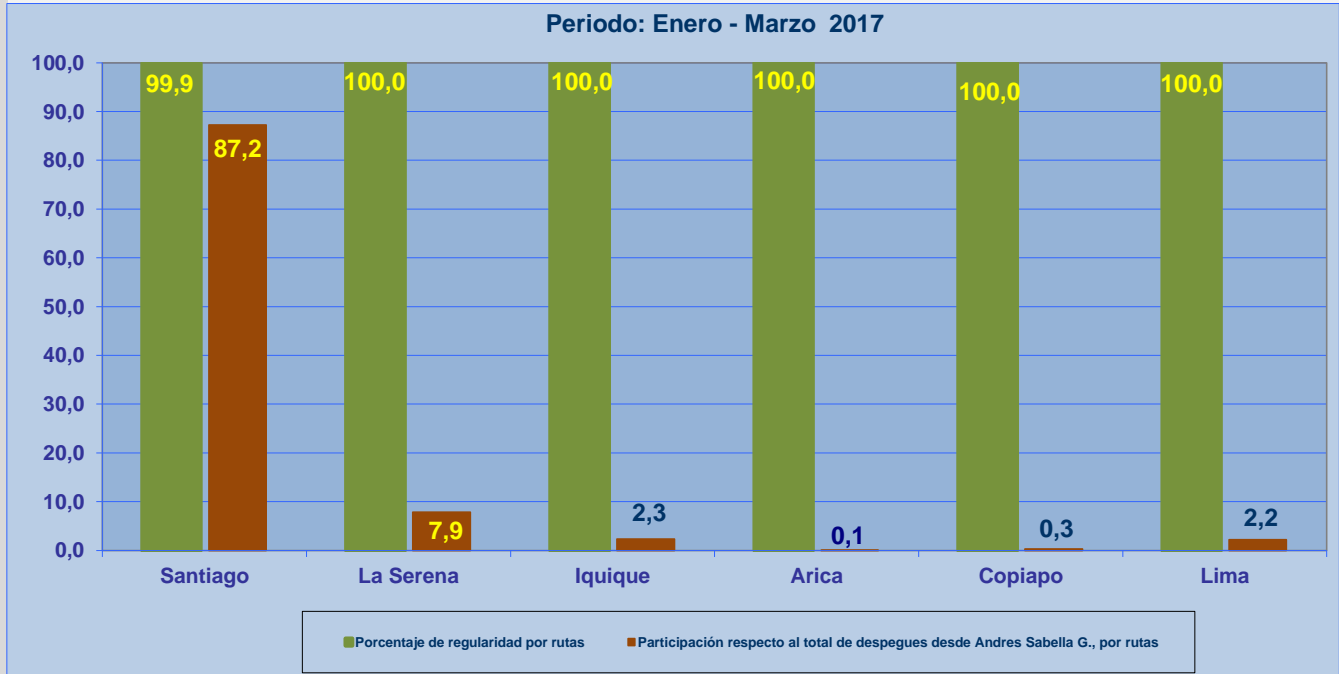


REGULARIDAD Y PUNTUALIDAD POR LINEAS AEREAS EN DESPEGUES NACIONALES E INTERNACIONALES

Aeropuerto de Origen: Andres Sabella G. de ANTOFAGASTA

La información publicada considera vuelos desde Aeropuerto de Origen hasta el primer punto de aterrizaje.

REGULARIDAD DE LOS VUELOS



PUNTUALIDAD DE LOS VUELOS

