



Jac
JUNTA DE AERONÁUTICA CIVIL



Junta de
Aeronáutica
Civil
Ministerio de
Transportes y
Telecomunicaciones
Gobierno de Chile

27-04-2017

INFORME DE REGULARIDAD Y PUNTUALIDAD POR RUTAS DE VUELOS

PERIODO: ENERO - MARZO 2017

Aeródromo: Balmaceda de BALMACEDA

Regularidad y puntualidad de los despegues internacionales y nacionales realizados desde el aeródromo Balmaceda de Balmaceda, hasta el primer punto de aterrizaje.

Líneas Aéreas y Aeropuertos de Destino	Porcentaje Vuelos (%)		Cantidad de Despegues	Promedio Minutos Atrasos
	Regularidad	Puntualidad		
<u>Líneas Aéreas que operan</u>				
Sky Airline	100,0	82,2	180	57
Grupo LATAM	99,7	80,3	361	37
Total Balmaceda	99,8	81,0	541	43
<u>Ciudades que cubre</u>				
Puerto Montt	99,6	80,9	257	52
Santiago	100,0	81,0	284	35
Total Balmaceda	99,8	81,0	541	43

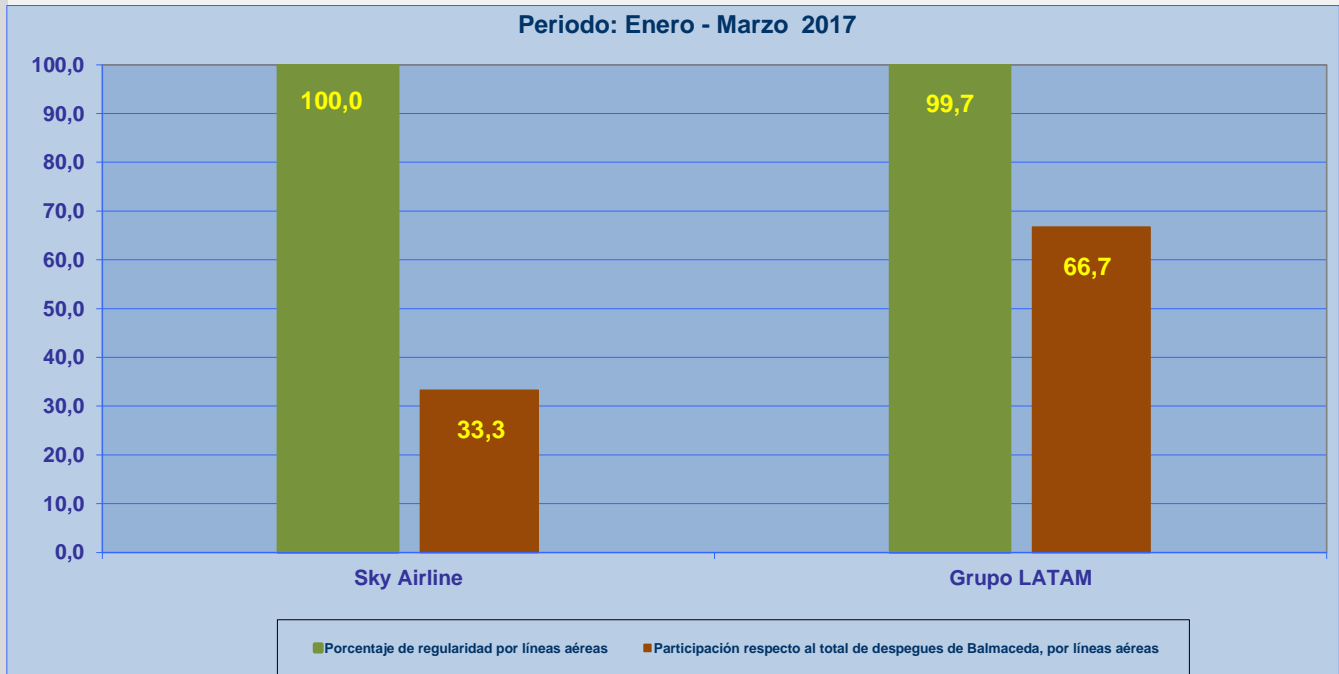


REGULARIDAD Y PUNTUALIDAD POR LINEAS AEREAS EN DESPEGUES NACIONALES E INTERNACIONALES

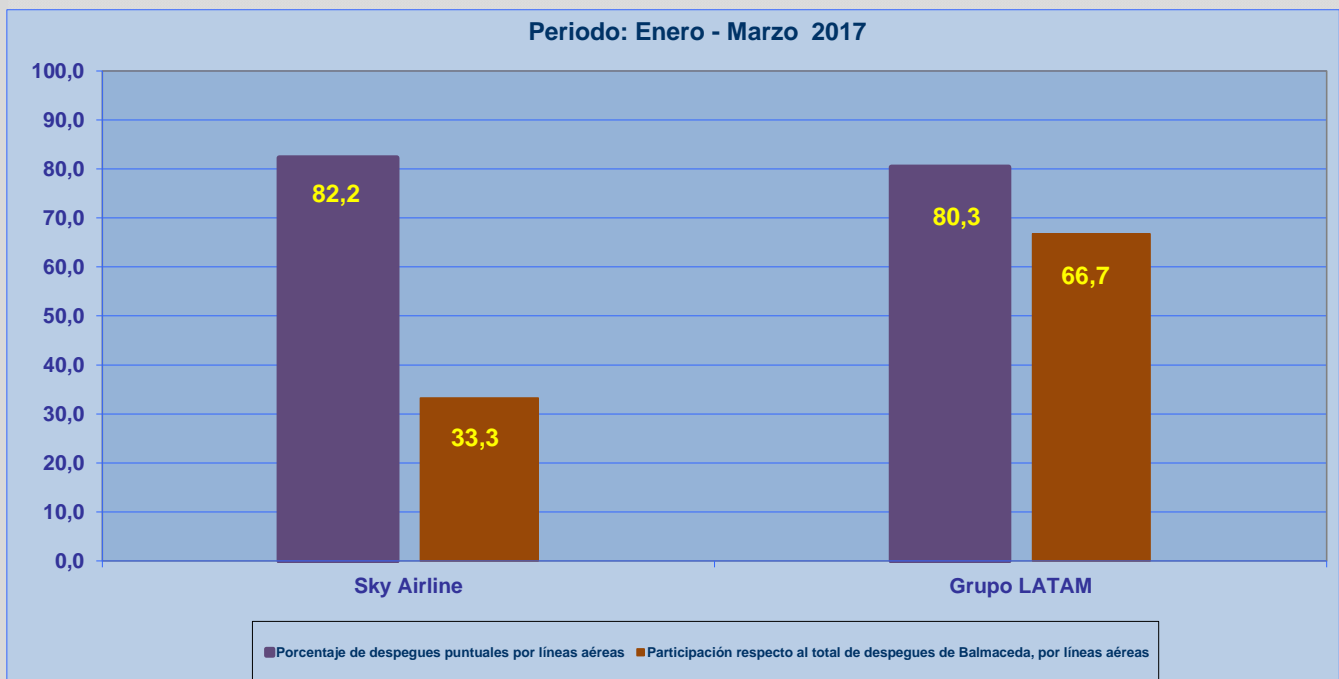
Aeródromo de Origen: Balmaceda de BALMACEDA

La información publicada considera vuelos desde Aeropuerto de Origen hasta el primer punto de aterrizaje.

REGULARIDAD DE LOS VUELOS



PUNTUALIDAD DE LOS VUELOS



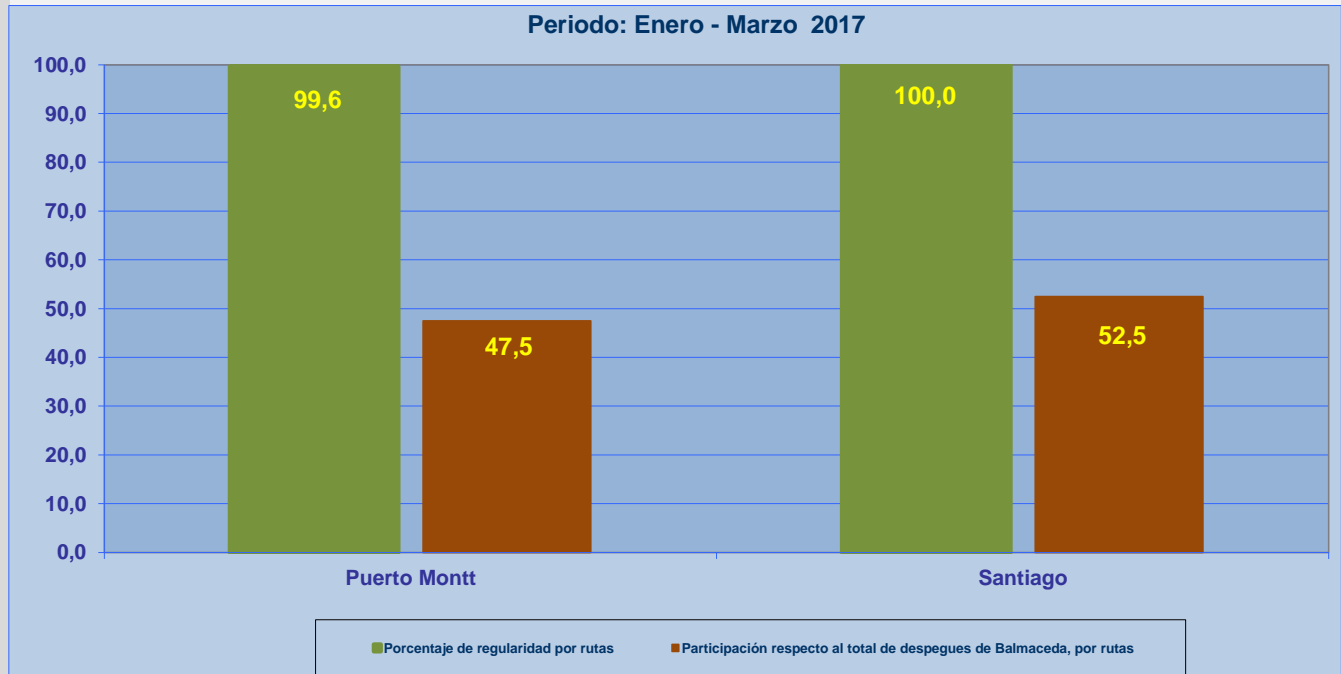


REGULARIDAD Y PUNTUALIDAD POR LINEAS AEREAS EN DESPEGUES NACIONALES E INTERNACIONALES

Aeródromo de Origen: Balmaceda de BALMACEDA

La información publicada considera vuelos desde Aeropuerto de Origen hasta el primer punto de aterrizaje.

REGULARIDAD DE LOS VUELOS



PUNTUALIDAD DE LOS VUELOS

