



27-04-2017

INFORME DE REGULARIDAD Y PUNTUALIDAD POR RUTAS DE VUELOS

PERIODO: ENERO - MARZO 2017

Aeródromo: Carriel Sur de CONCEPCION

Regularidad y puntualidad de los despegues internacionales y nacionales realizados desde el aeródromo Carriel Sur de Concepción, hasta el primer punto de aterrizaje.

Líneas Aéreas y Aeropuertos de Destino	Porcentaje Vuelos (%)		Cantidad de Despegues	Promedio Minutos Atrasos
	Regularidad	Puntualidad		
<u>Líneas Aéreas que operan</u>				
Sky Airline	99,0	81,8	198	77
Latin American Wings	100,0	96,9	32	81
Grupo LATAM	99,1	80,3	543	49
Total Concepcion	99,1	81,4	773	56
<u>Ciudades que cubre</u>				
Santiago	99,1	81,4	773	56
Total Concepcion	99,1	81,4	773	56



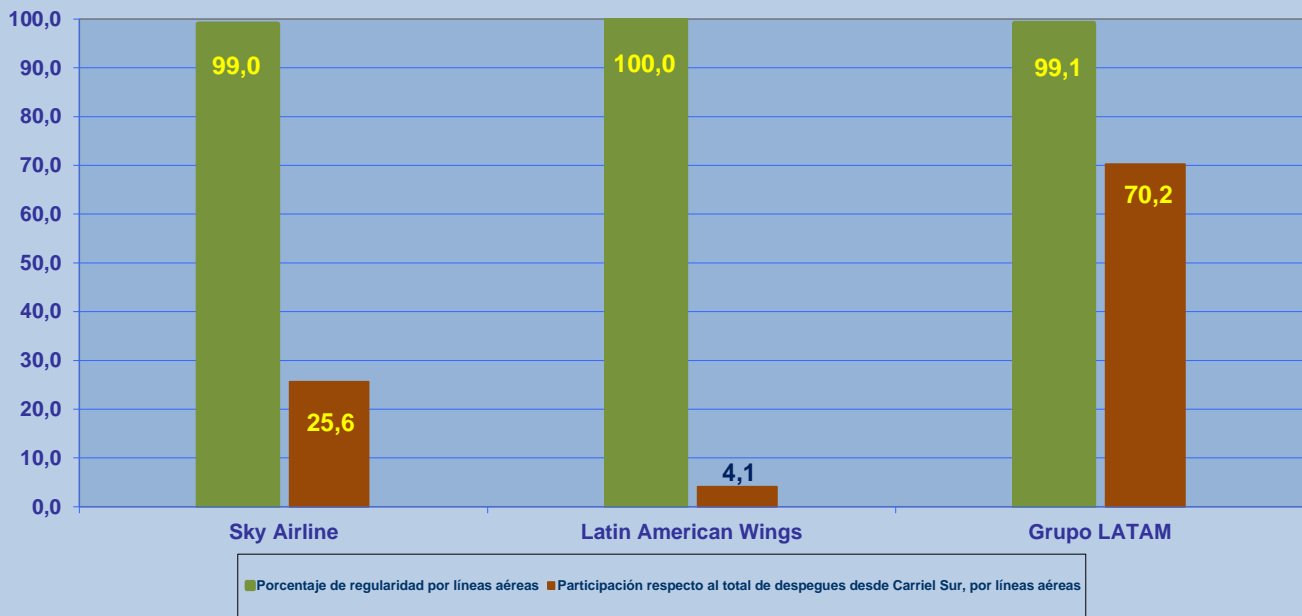
REGULARIDAD Y PUNTUALIDAD POR LINEAS AEREAS EN DESPEGUES NACIONALES E INTERNACIONALES

Aeródromo de Origen: Carriel Sur de CONCEPCIÓN

La información publicada considera vuelos desde Aeropuerto de Origen hasta el primer punto de aterrizaje.

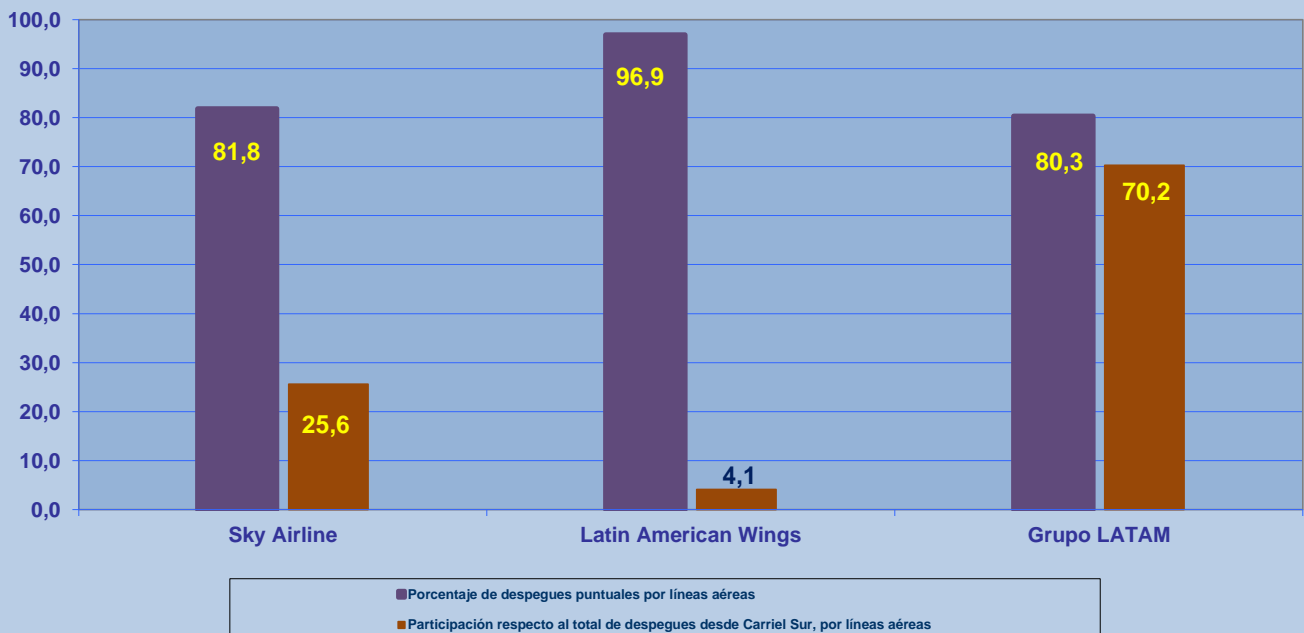
REGULARIDAD DE LOS VUELOS

Periodo: Enero - Marzo 2017



PUNTUALIDAD DE LOS VUELOS

Periodo: Enero - Marzo 2017



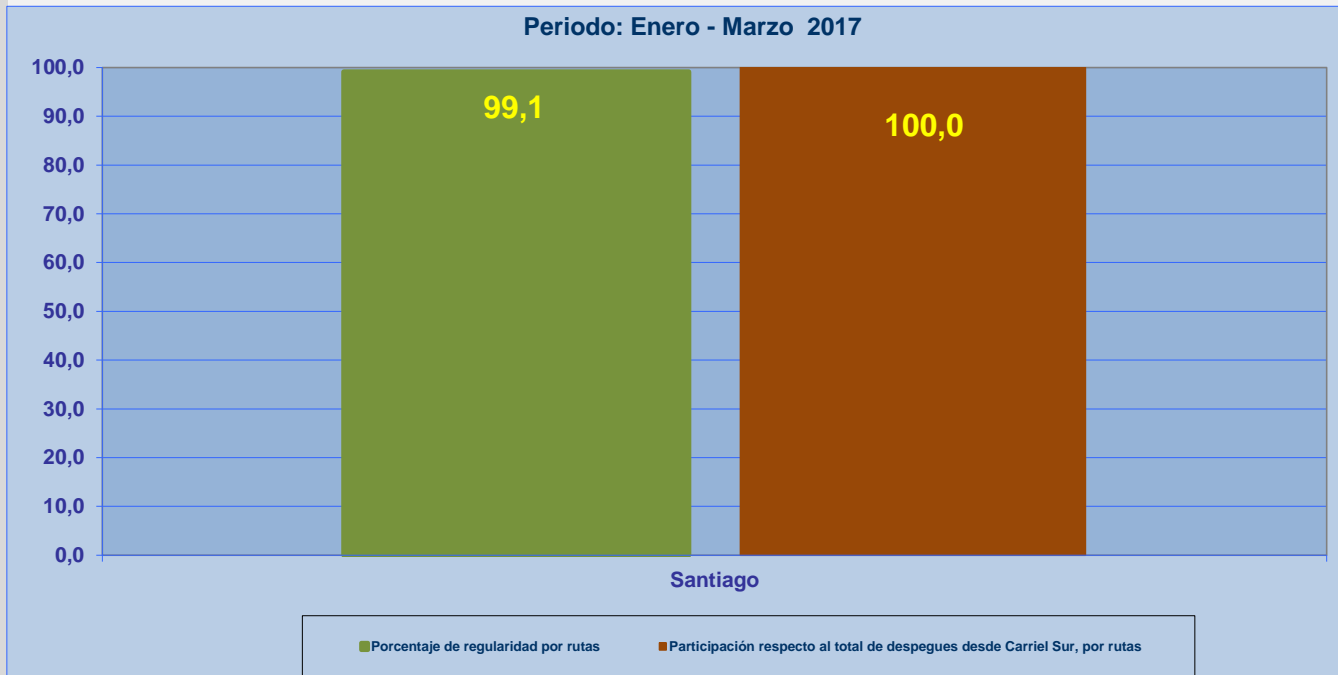


REGULARIDAD Y PUNTUALIDAD POR LINEAS AEREAS EN DESPEGUES NACIONALES E INTERNACIONALES

Aeródromo de Origen: Carriel Sur de CONCEPCIÓN

La información publicada considera vuelos desde Aeropuerto de Origen hasta el primer punto de aterrizaje.

REGULARIDAD DE LOS VUELOS



PUNTUALIDAD DE LOS VUELOS

