



27-04-2017

INFORME DE REGULARIDAD Y PUNTUALIDAD POR RUTAS DE VUELOS

PERIODO: ENERO - MARZO 2017

Aeródromo: La Florida de LA SERENA

Regularidad y puntualidad de los despegues internacionales y nacionales realizados desde el aeródromo La Florida de La Serena, hasta el primer punto de aterrizaje.

Líneas Aéreas y Aeropuertos de Destino	Porcentaje Vuelos (%)		Cantidad de Despegues	Promedio Minutos Atrasos
	Regularidad	Puntualidad		
<u>Líneas Aéreas que operan</u>				
Sky Airline	100,0	93,7	316	39
Amazonas S.A.	100,0	80,0	5	41
Grupo LATAM	100,0	79,7	454	45
Total La Serena	100,0	85,4	775	44
<u>Ciudades que cubre</u>				
Santiago	100,0	85,4	611	38
Antofagasta	100,0	86,5	133	72
Calama	100,0	80,8	26	51
Copiapo	100,0	80,0	5	41
Total La Serena	100,0	85,4	775	44

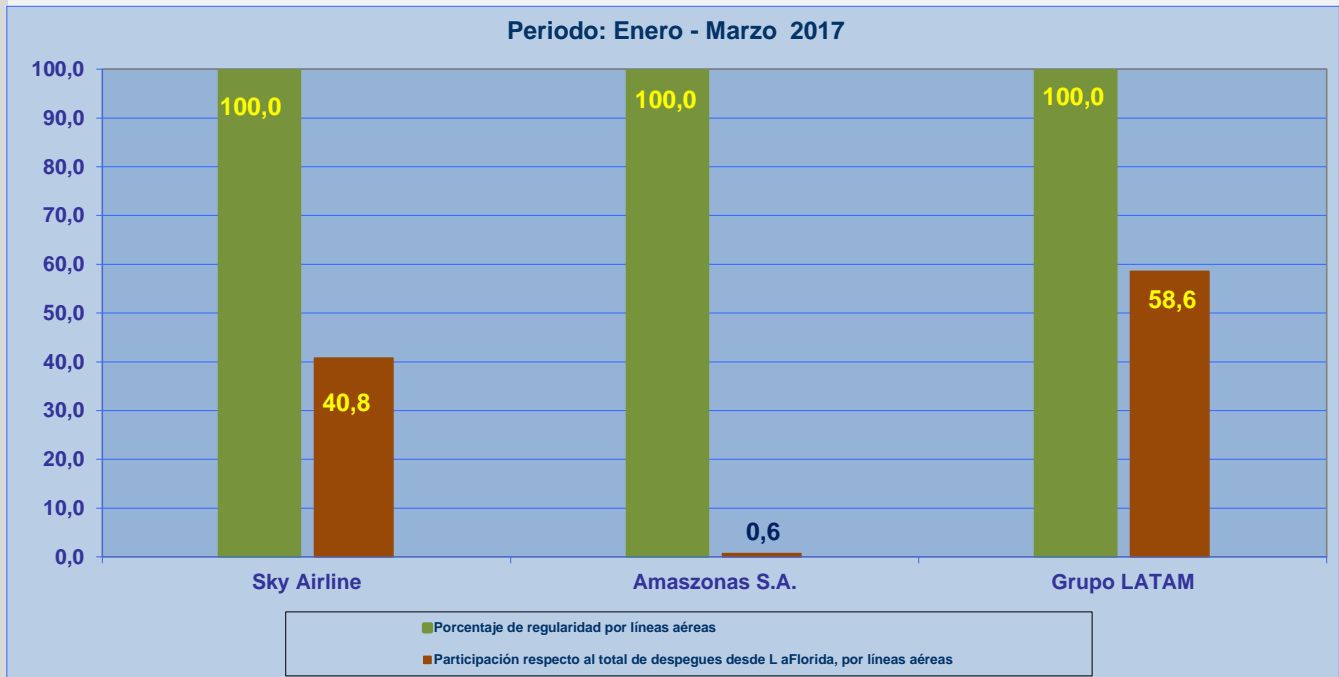


REGULARIDAD Y PUNTUALIDAD POR LINEAS AEREAS EN DESPEGUES NACIONALES E INTERNACIONALES

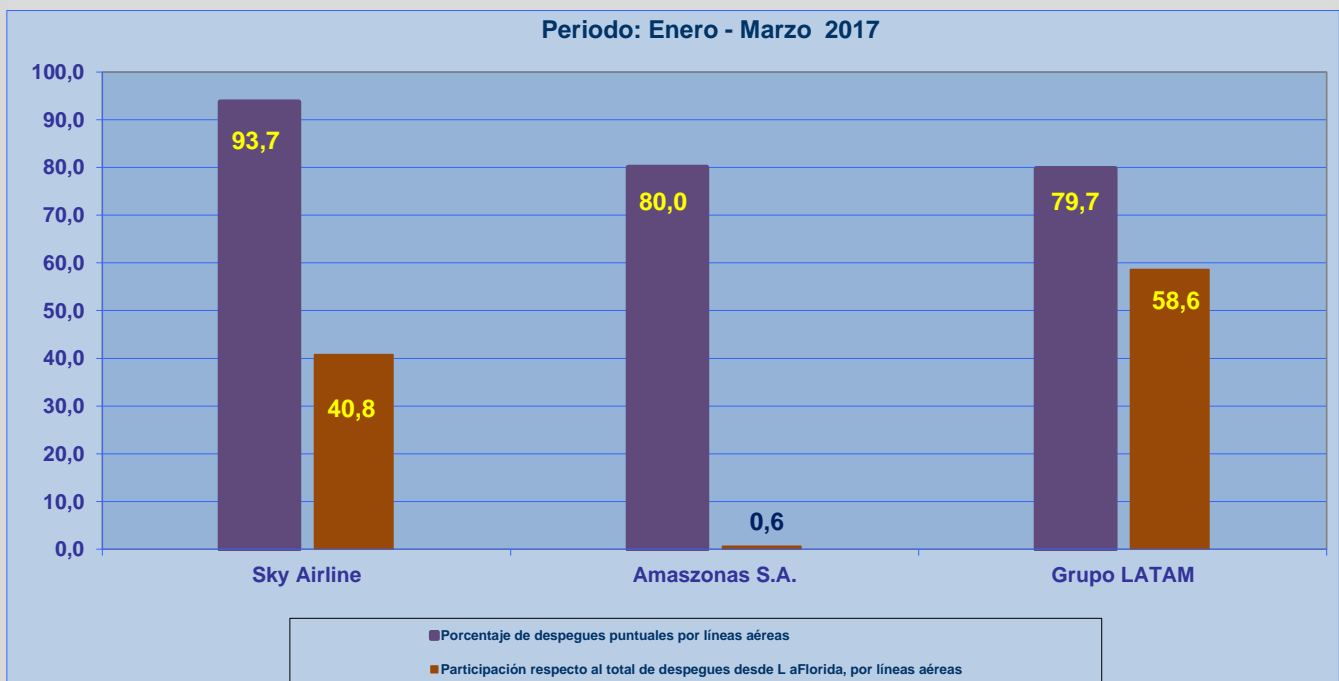
Aeródromo de Origen: La Florida de LA SERENA

La información publicada considera vuelos desde Aeropuerto de Origen hasta el primer punto de aterrizaje.

REGULARIDAD DE LOS VUELOS



PUNTUALIDAD DE LOS VUELOS



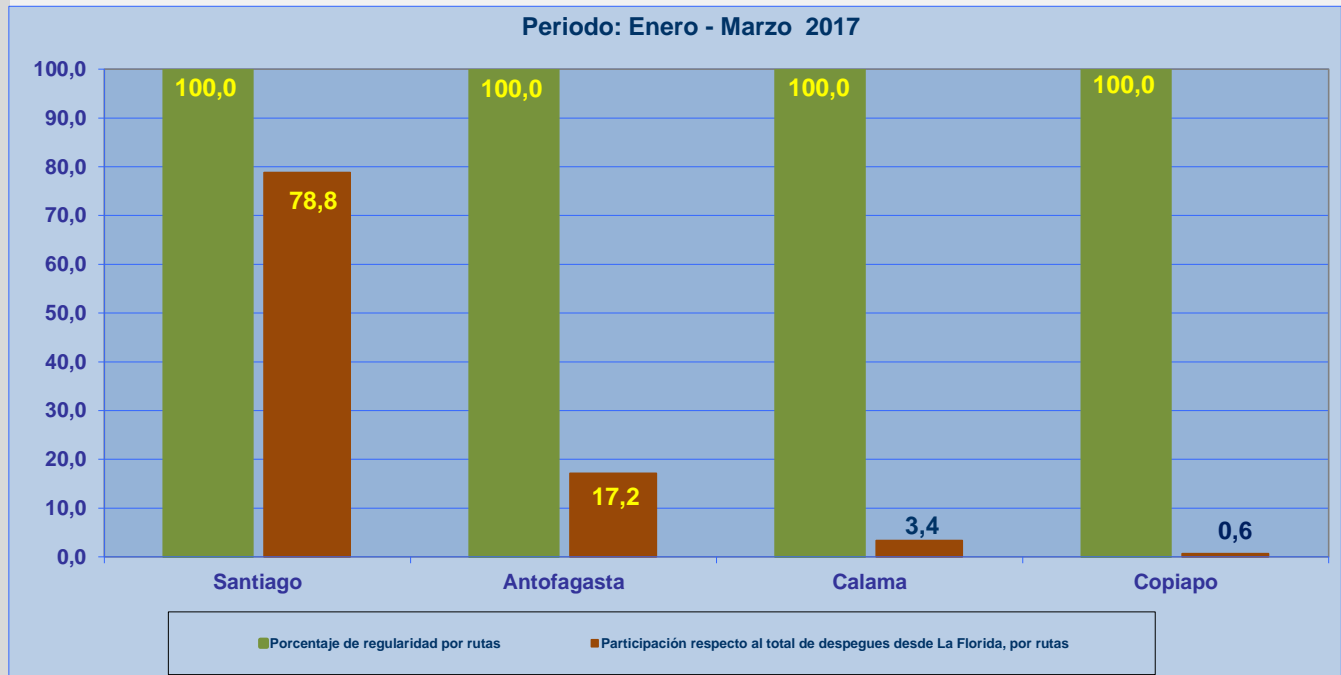


REGULARIDAD Y PUNTUALIDAD POR LINEAS AEREAS EN DESPEGUES NACIONALES E INTERNACIONALES

Aeródromo de Origen: La Florida de LA SERENA

La información publicada considera vuelos desde Aeropuerto de Origen hasta el primer punto de aterrizaje.

REGULARIDAD DE LOS VUELOS



PUNTUALIDAD DE LOS VUELOS

