



**Jac**  
JUNTA DE AERONÁUTICA CIVIL



Junta de  
Aeronáutica  
Civil  
Ministerio de  
Transportes y  
Telecomunicaciones  
Gobierno de Chile

28-07-2017

## INFORME DE REGULARIDAD Y PUNTUALIDAD POR RUTAS DE VUELOS

**PERIODO: ABRIL - JUNIO 2017**

### Aeropuerto: Ptde. Carlos Ibáñez del Campo de PUNTA ARENAS

Regularidad y puntualidad de los despegues internacionales y nacionales realizados desde el aeropuerto Pde. Carlos Ibáñez del Campo de Punta Arenas, hasta el primer punto de aterrizaje.

Líneas Aéreas y Aeropuertos de Destino	Porcentaje Vuelos (%)		Cantidad de Despegues	Promedio Minutos Atrasos
	Regularidad	Puntualidad		
<u>Líneas Aéreas que operan</u>				
Sky Airline	100,0	82,2	180	63
Grupo LATAM	97,8	70,3	404	50
<b>Total Punta Arenas</b>	<b>98,5</b>	<b>74,0</b>	<b>584</b>	<b>52</b>
<u>Ciudades que cubre</u>				
Puerto Montt	99,5	73,9	203	53
Santiago	98,1	75,0	368	50
Puerto Stanley	90,9	60,0	10	88
Rio Gallegos Arg.	100,0	0,0	3	68
<b>Total Punta Arenas</b>	<b>98,5</b>	<b>74,0</b>	<b>584</b>	<b>52</b>

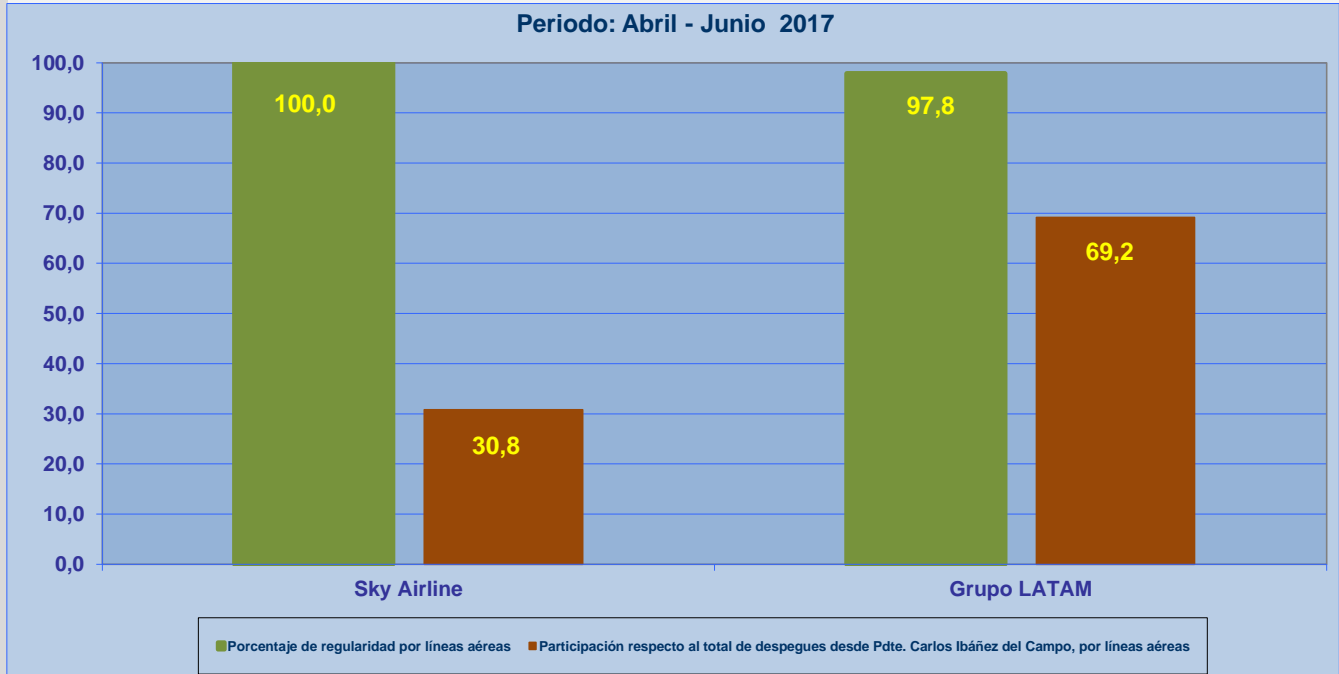


## REGULARIDAD Y PUNTUALIDAD POR LINEAS AEREAS EN DESPEGUES NACIONALES E INTERNACIONALES

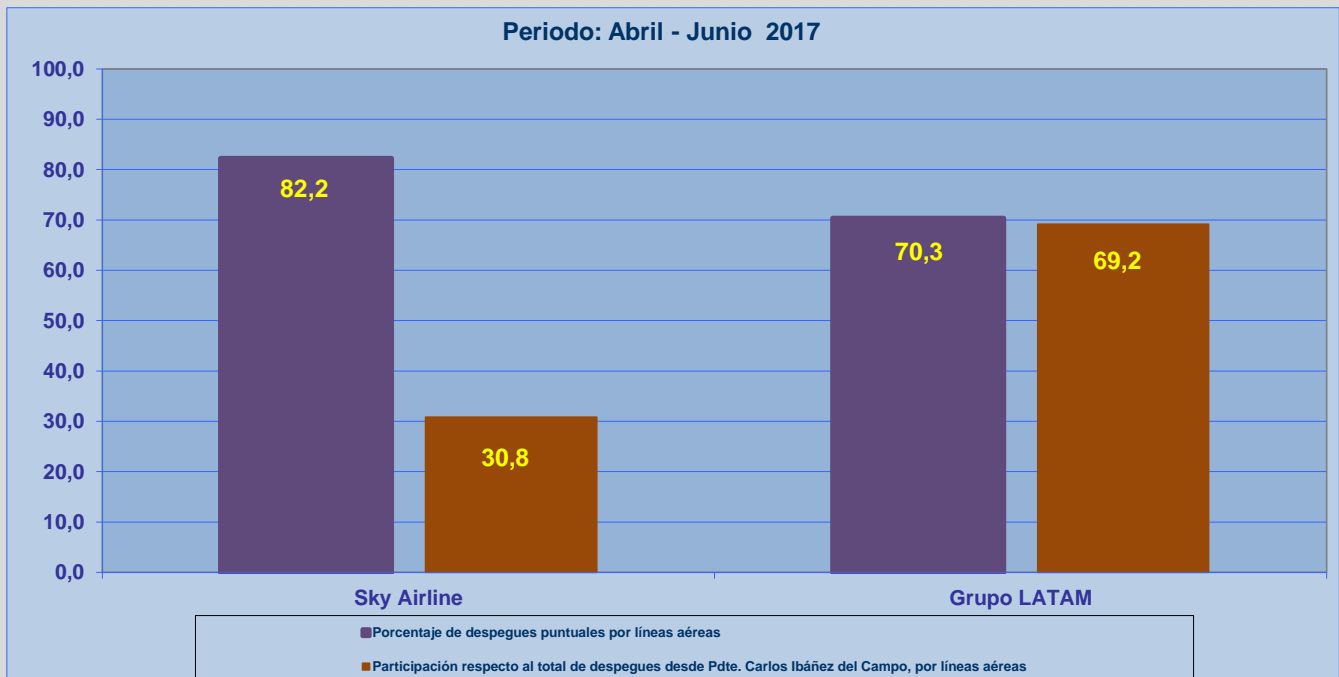
**Aeropuerto de Origen: Pdte. Carlos Ibáñez del Campo de PUNTA ARENAS**

La información publicada considera vuelos desde Aeropuerto de Origen hasta el primer punto de aterrizaje.

### REGULARIDAD DE LOS VUELOS



### PUNTUALIDAD DE LOS VUELOS



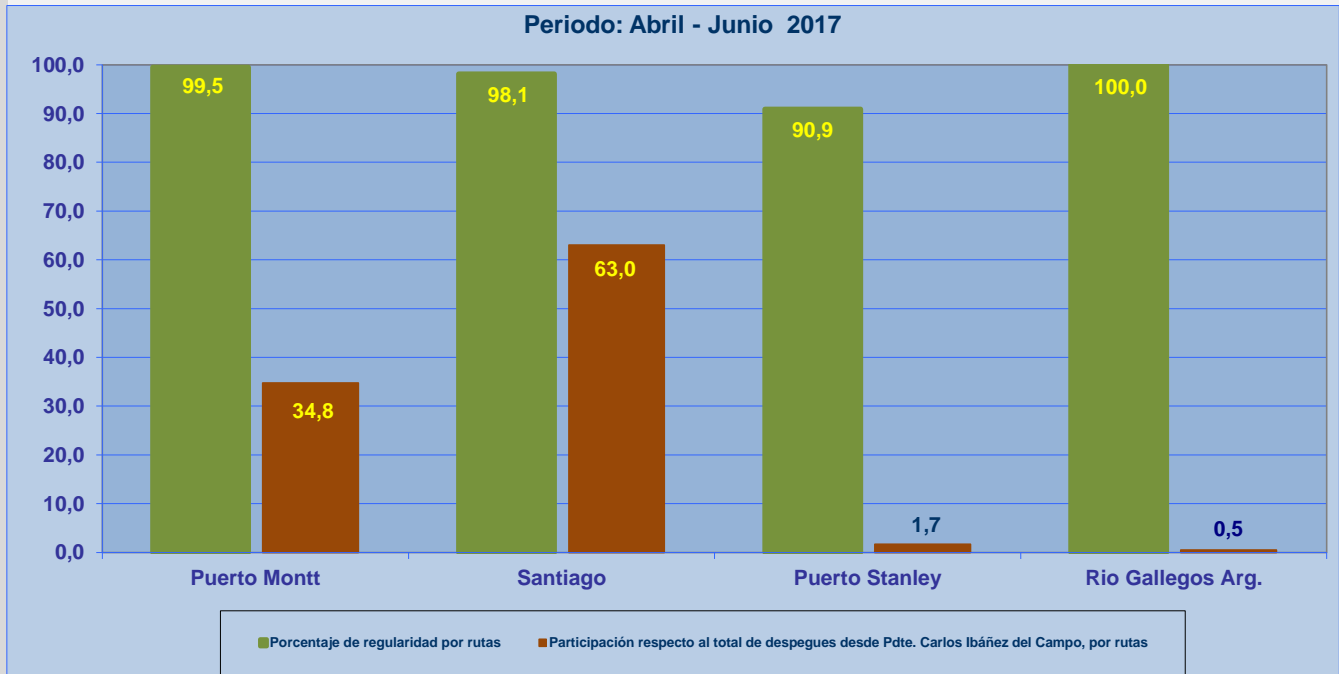


## REGULARIDAD Y PUNTUALIDAD POR LINEAS AEREAS EN DESPEGUES NACIONALES E INTERNACIONALES

**Aeropuerto de Origen: Pdte. Carlos Ibáñez del Campo de PUNTA ARENAS**

La información publicada considera vuelos desde Aeropuerto de Origen hasta el primer punto de aterrizaje.

### REGULARIDAD DE LOS VUELOS



### PUNTUALIDAD DE LOS VUELOS

