



28-07-2017

INFORME DE REGULARIDAD Y PUNTUALIDAD POR LÍNEAS AÉREAS

PERIODO: ABRIL - JUNIO 2017

Regularidad y puntualidad de los despegues internacionales y nacionales realizados desde el Aeropuerto Arturo Merino Benitez (AMB) de Santiago de Chile.

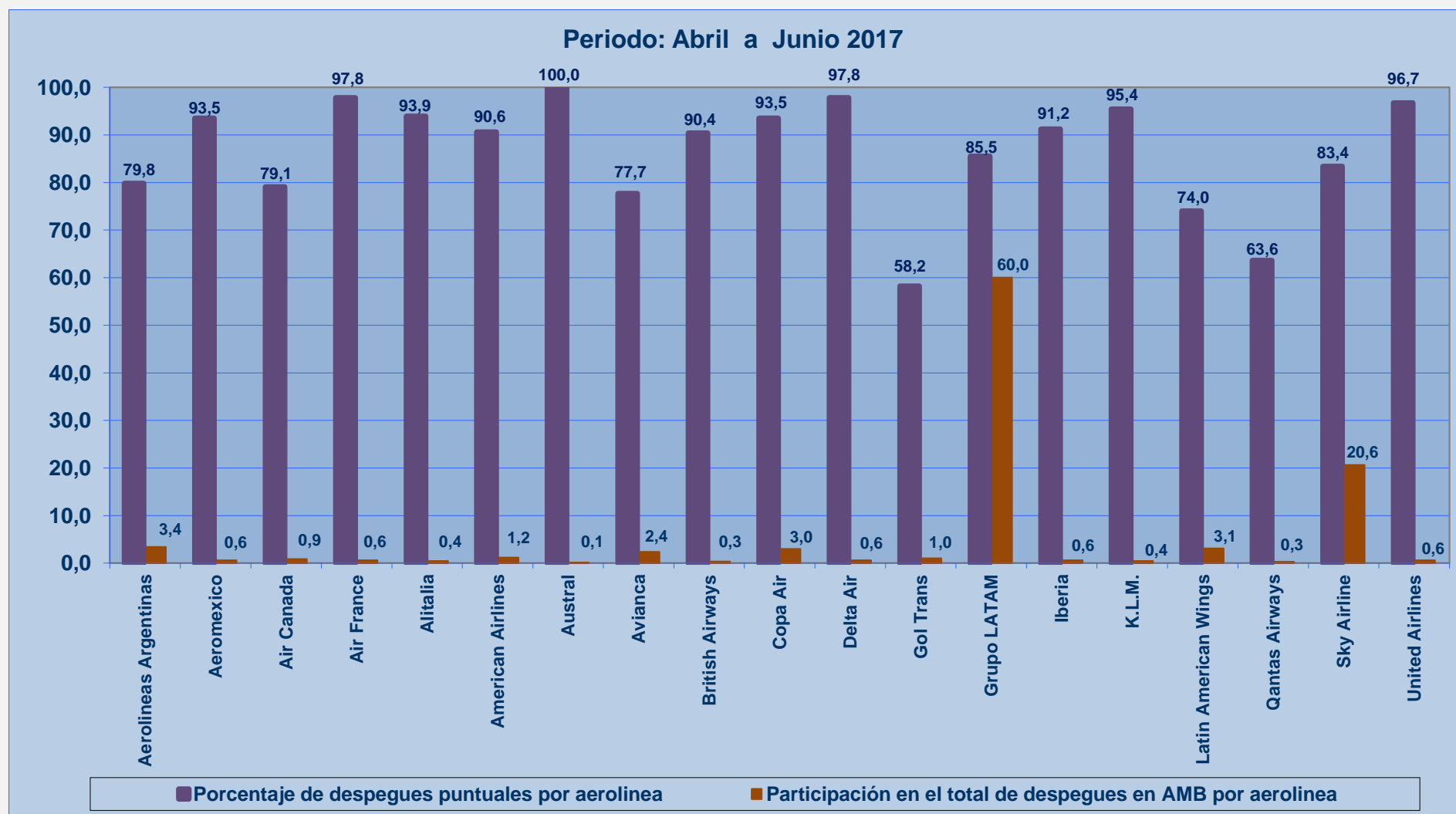
OPERADORES	Porcentaje Vuelos (%)		Cantidad de Despegues
	Regularidad	Puntualidad	
Aerolineas Argentinas	98,9	79,8	524
Aeromexico	100,0	93,5	93
Air Canada	98,5	79,1	134
Air France	97,8	97,8	91
Alitalia	100,0	93,9	66
American Airlines	97,8	90,6	181
Austral	100,0	100,0	13
Avianca	99,7	77,7	364
British Airways	100,0	90,4	52
Copa Air	100,0	93,5	460
Delta Air	100,0	97,8	91
Gol Trans	99,4	58,2	158
Grupo LATAM	99,4	85,5	9.295
Iberia	100,0	91,2	91
K.L.M.	100,0	95,4	65
Latin American Wings	97,6	74,0	480
Qantas Airways	100,0	63,6	44
Sky Airline	99,7	83,4	3.192
United Airlines	100,0	96,7	91
Promedio Sistema	99,4	84,7	15.485

Nota: Grupo LATAM incluye Latam Airlines Group, Latam Airlines Chile, Latam Airlines Brasil, Latam Airlines Perú, Latam Airlines Ecuador, Latam Airlines Paraguay y Latam Airlines Argentina.



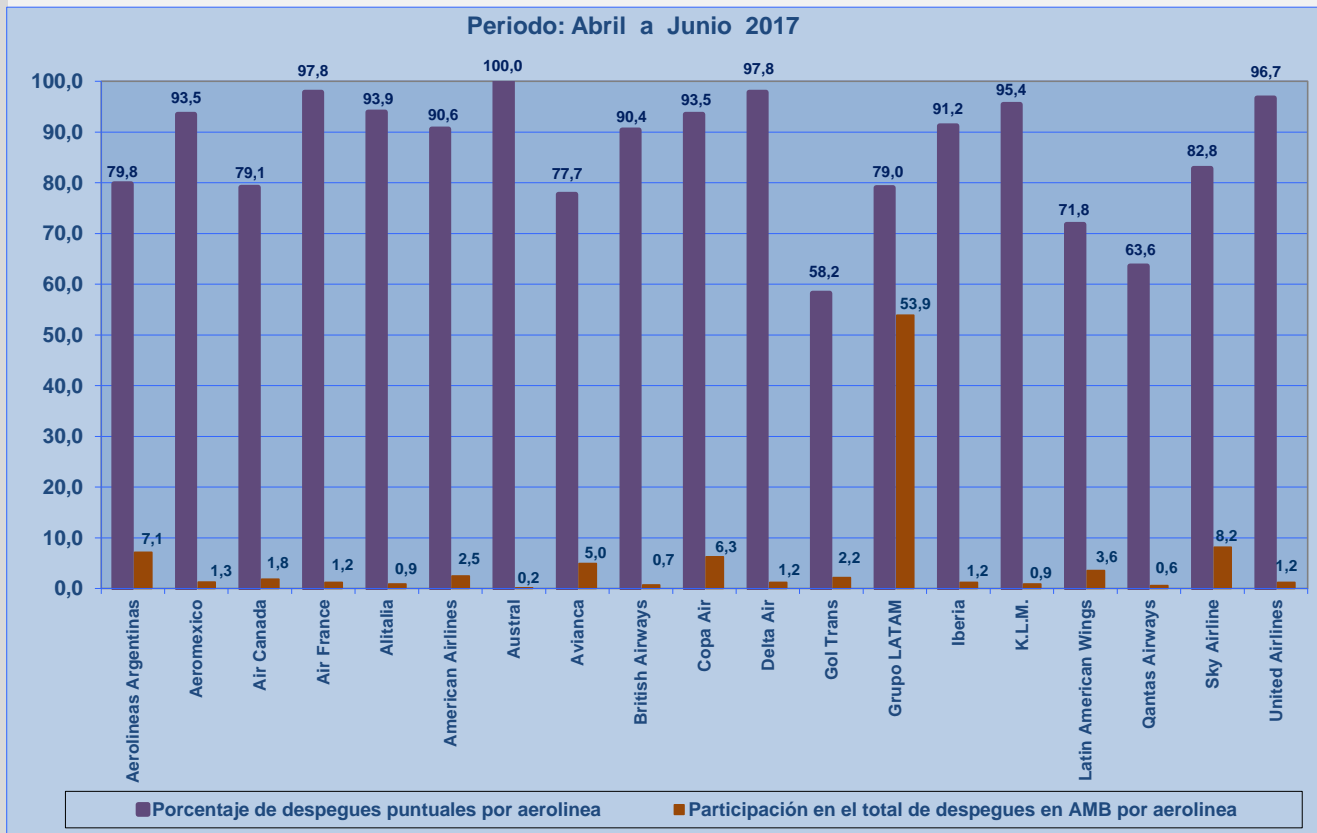
28-07-2017

PUNTUALIDAD EN DESPEGUES NACIONALES E INTERNACIONALES DESDE SANTIAGO

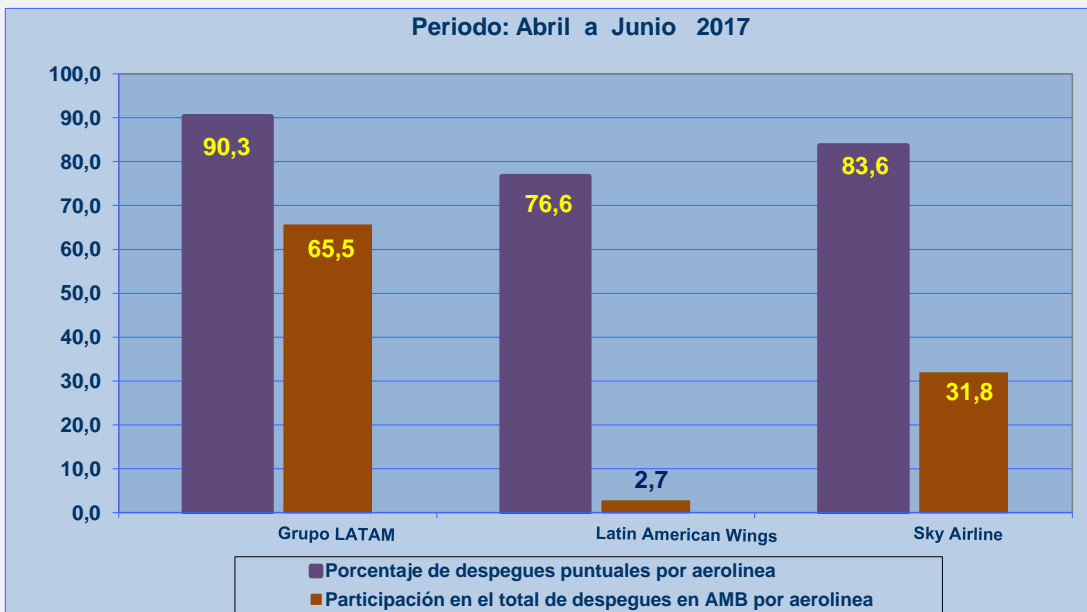




PUNTUALIDAD EN DESPEGUES INTERNACIONALES DESDE SANTIAGO

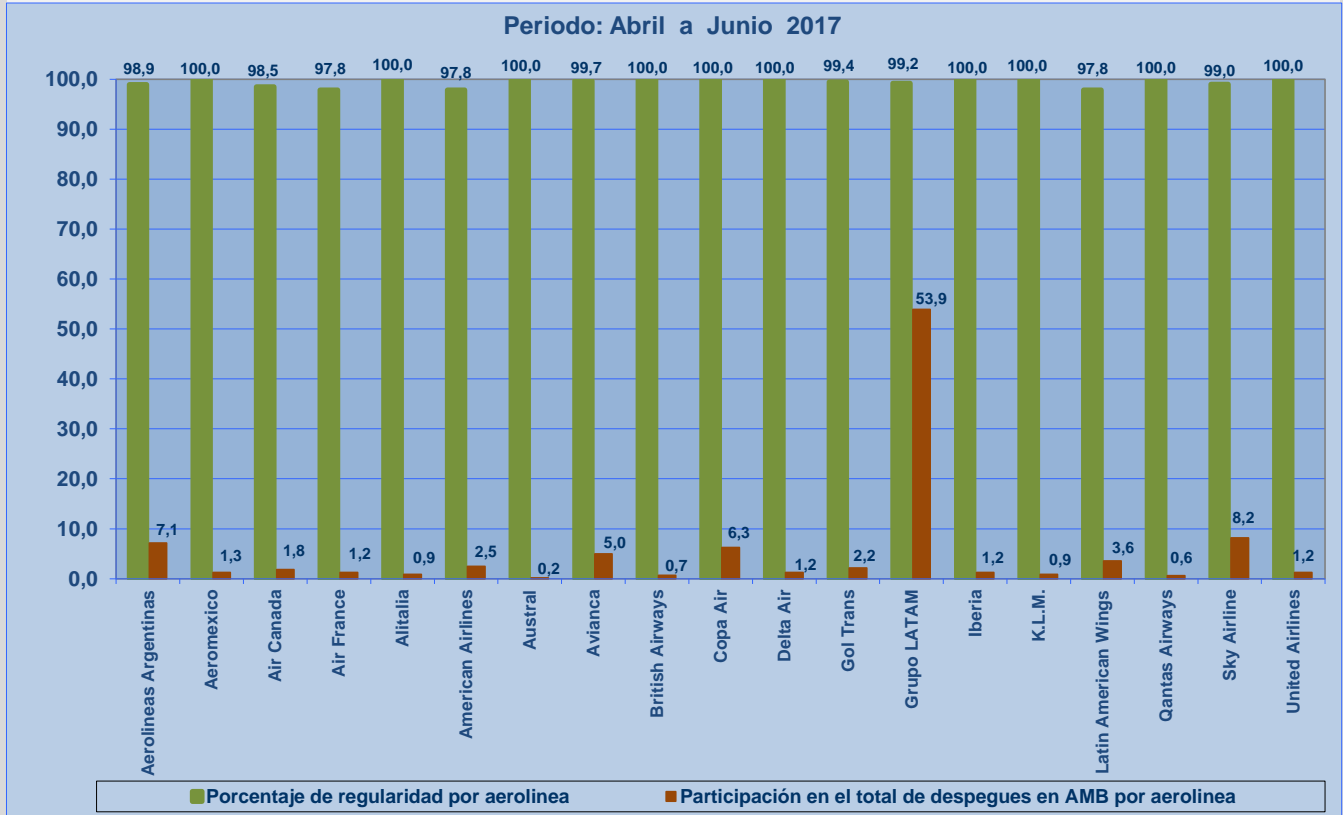


PUNTUALIDAD EN DESPEGUES NACIONALES DESDE SANTIAGO

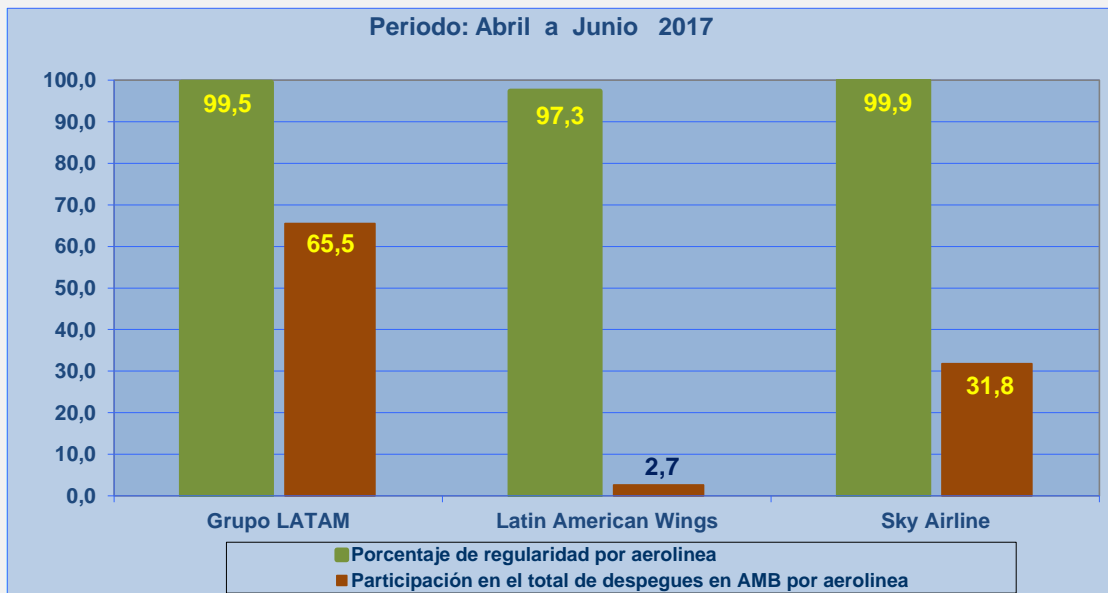




REGULARIDAD EN DESPEGUES INTERNACIONALES DESDE SANTIAGO



REGULARIDAD EN DESPEGUES NACIONALES DESDE SANTIAGO





INFORME DE REGULARIDAD Y PUNTUALIDAD POR RUTAS DE VUELO

PERIODO: ABRIL - JUNIO 2017

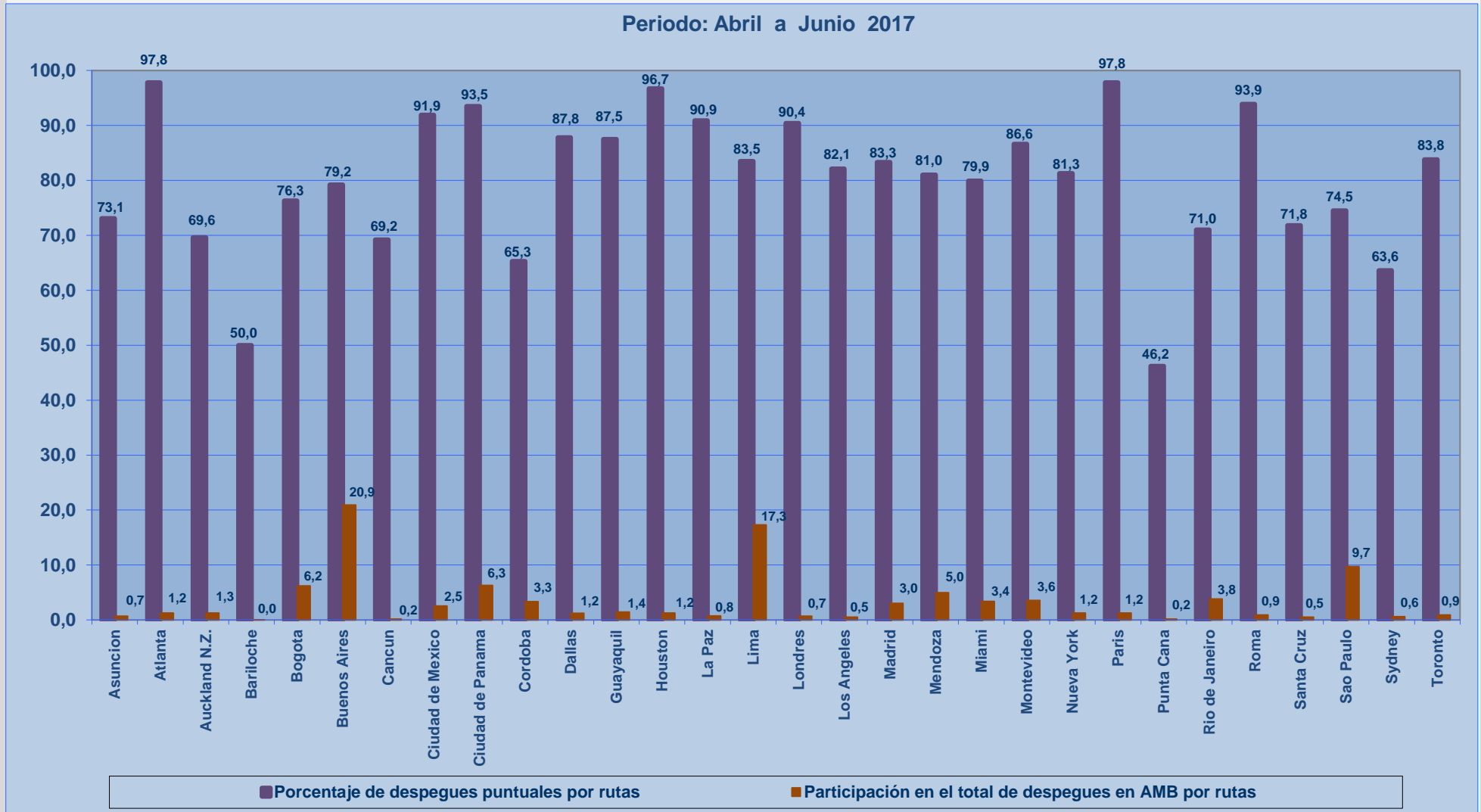
Regularidad y puntualidad de los despegues internacionales y nacionales realizados desde el Aeropuerto Arturo Merino Benitez (AMB) de Santiago de Chile, hasta el primer punto de aterrizaje.

Rutas desde SCL	Porcentaje Vuelos (%)		Cantidad de despegues
	Regularidad	Puntualidad	
INTERNACIONAL			
Asuncion	100,0	73,1	52
Atlanta	100,0	97,8	91
Auckland N.Z.	100,0	69,6	92
Bariloche	100,0	50,0	2
Bogota	99,8	76,3	455
Buenos Aires	98,3	79,2	1.535
Cancun	100,0	69,2	13
Ciudad de Mexico	100,0	91,9	186
Ciudad de Panama	100,0	93,5	460
Cordoba	98,8	65,3	245
Dallas	97,8	87,8	90
Guayaquil	100,0	87,5	104
Houston	100,0	96,7	91
La Paz	100,0	90,9	55
Lima	99,3	83,5	1.268
Londres	100,0	90,4	52
Los Angeles	100,0	82,1	39
Madrid	100,0	83,3	222
Mendoza	98,9	81,0	363
Miami	99,2	79,9	249
Montevideo	99,6	86,6	262
Nueva York	100,0	81,3	91
Paris	97,8	97,8	91
Punta Cana	100,0	46,2	13
Rio de Janeiro	99,6	71,0	279
Roma	100,0	93,9	66
Santa Cruz	100,0	71,8	39
Sao Paulo	98,9	74,5	714
Sydney	100,0	63,6	44
Toronto	100,0	83,8	68
NACIONAL			
Antofagasta	99,6	90,0	1.306
Arica	100,0	89,7	542
Balmaceda	99,1	89,6	115
Calama	99,3	91,1	1.148
Castro (Chiloe)	100,0	90,4	52
Concepcion	99,5	87,4	1.052
Copiapo	99,7	86,6	395
Iquique	99,9	85,7	799
Isla de Pascua	100,0	81,7	104
La Serena	100,0	88,6	528
Osorno	100,0	87,2	39
Puerto Montt	99,2	85,8	992
Punta Arenas	99,2	86,8	371
Temuco	99,8	83,8	542
Valdivia	97,7	84,6	169



PUNTUALIDAD POR RUTAS EN DESPEGUES INTERNACIONALES

La información publicada considera vuelos desde Aeropuerto de Santiago hasta el primer punto de aterrizaje.



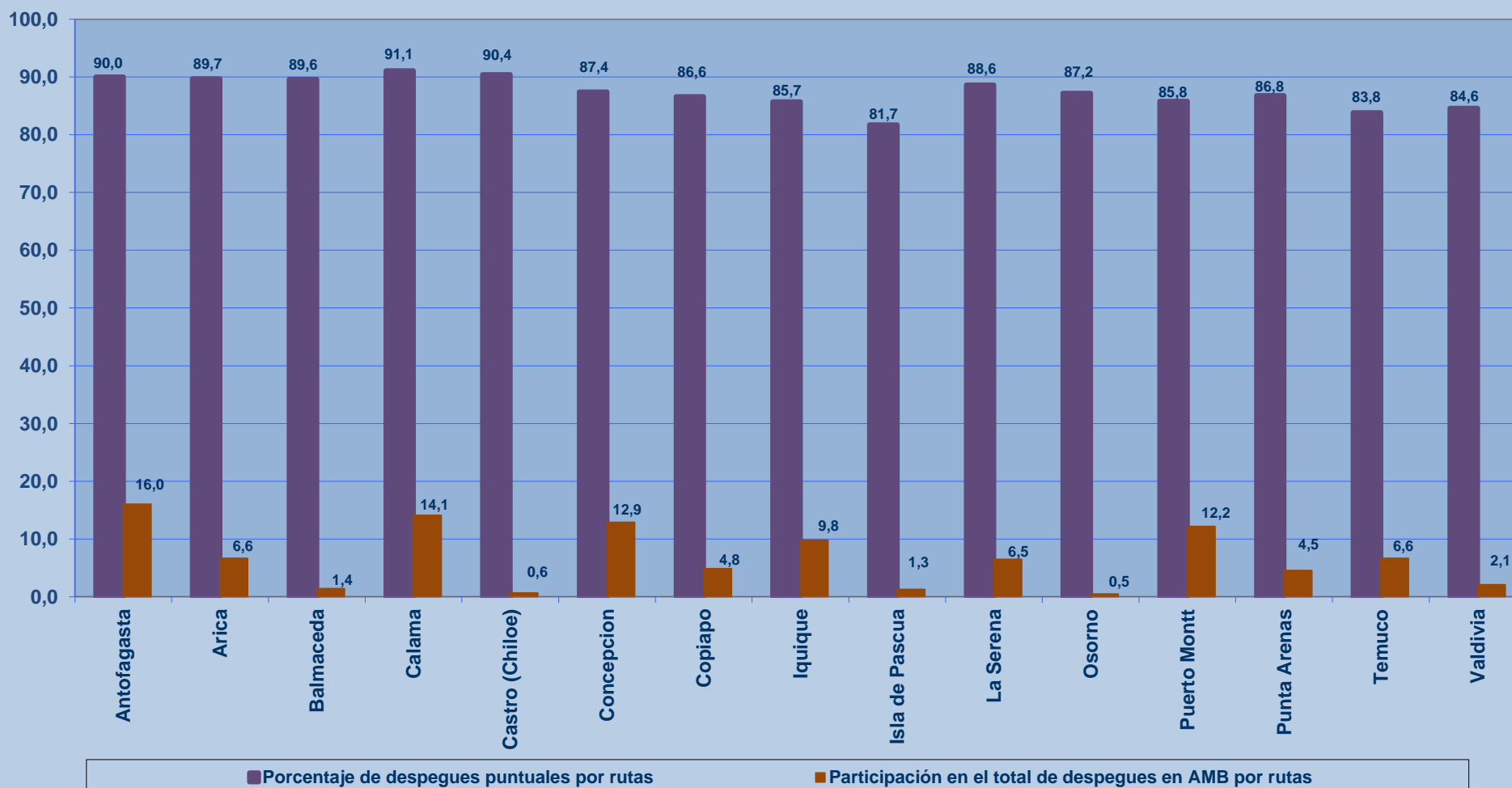


28-07-2017

PUNTUALIDAD POR RUTAS EN DESPEGUES NACIONALES

La información publicada considera vuelos desde Aeropuerto de Santiago hasta el primer punto de aterrizaje.

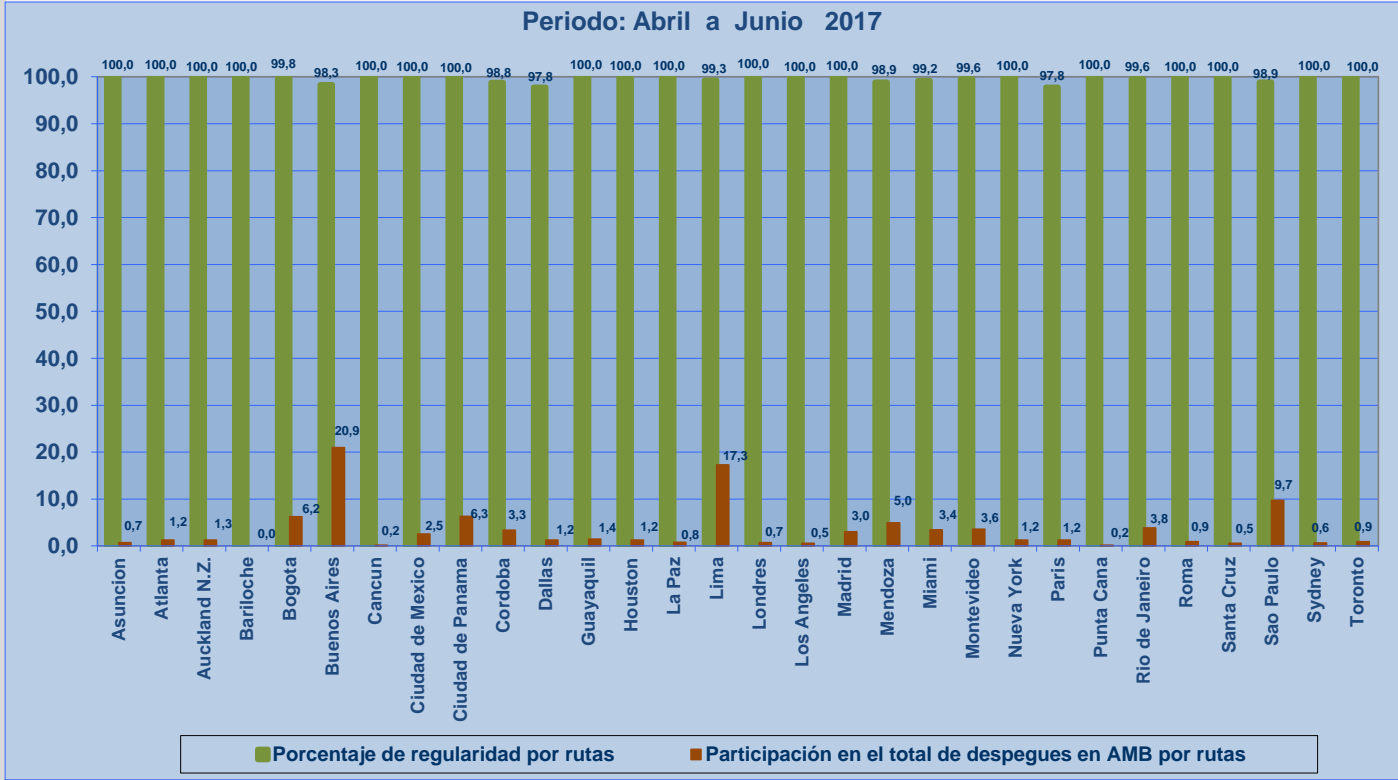
Periodo: Abril a Junio 2017





REGULARIDAD EN DESPEGUES INTERNACIONALES

La información publicada considera vuelos desde Aeropuerto de Santiago hasta el primer punto de aterrizaje.



REGULARIDAD EN DESPEGUES NACIONALES

La información publicada considera vuelos desde Aeropuerto de Santiago hasta el primer punto de aterrizaje.

