



27-04-2017

## INFORME DE REGULARIDAD Y PUNTUALIDAD POR LÍNEAS AÉREAS

**PERIODO: ENERO - MARZO 2017**

Regularidad y puntualidad de los despegues internacionales y nacionales realizados desde el Aeropuerto Arturo Merino Benitez (AMB) de Santiago de Chile.

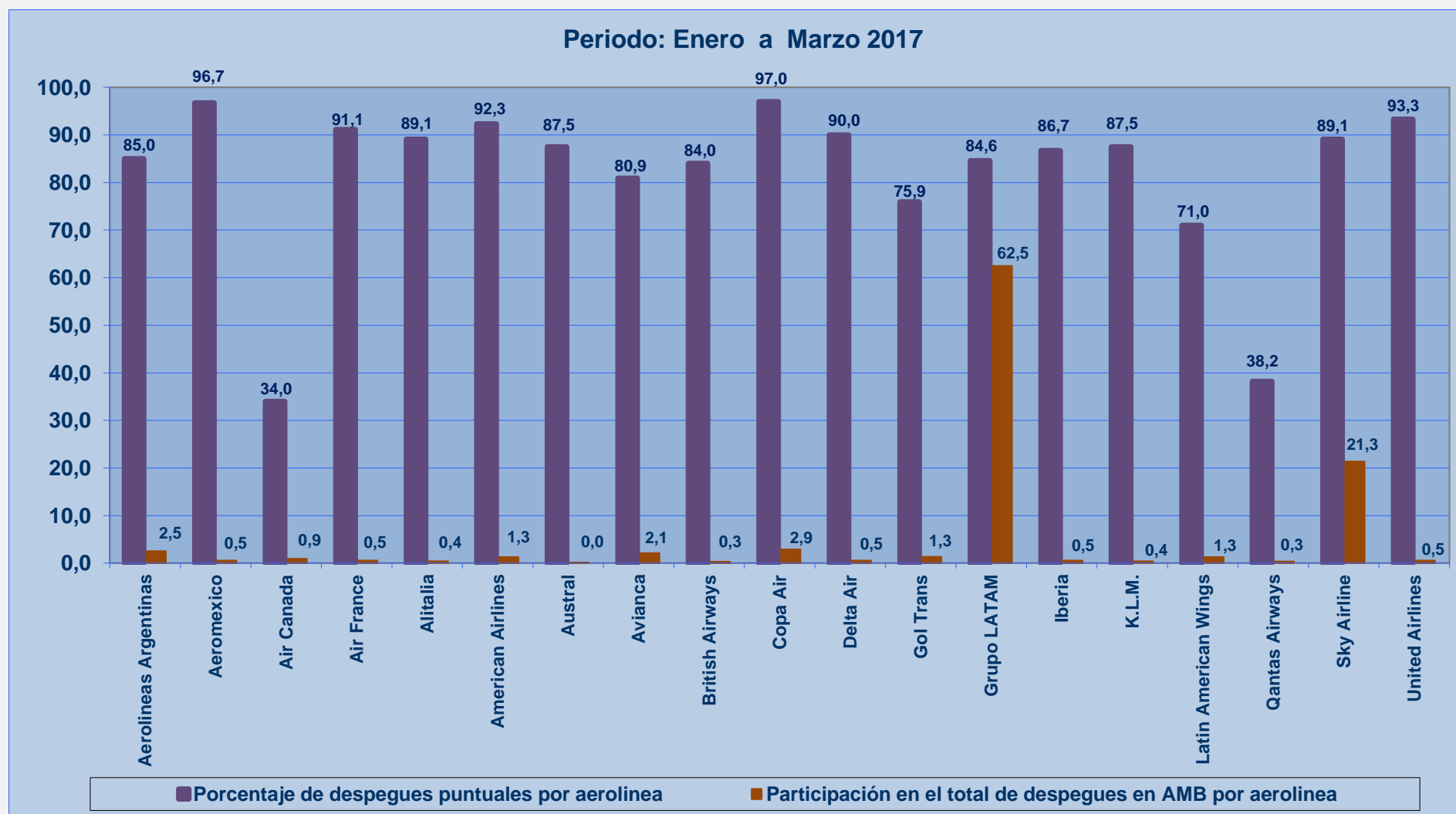
OPERADORES	Porcentaje Vuelos (%)		Cantidad de Despegues
	Regularidad	Puntualidad	
Aerolineas Argentinas	99,8	85,0	441
Aeromexico	100,0	96,7	91
Air Canada	100,0	34,0	156
Air France	100,0	91,1	90
Alitalia	100,0	89,1	64
American Airlines	100,0	92,3	220
Austral	100,0	87,5	8
Avianca	99,7	80,9	362
British Airways	100,0	84,0	50
Copa Air	100,0	97,0	504
Delta Air	100,0	90,0	90
Gol Trans	100,0	75,9	232
Grupo LATAM	99,8	84,6	10.904
Iberia	100,0	86,7	90
K.L.M.	100,0	87,5	64
Latin American Wings	92,5	71,0	221
Qantas Airways	100,0	38,2	55
Sky Airline	100,0	89,1	3.727
United Airlines	97,8	93,3	90
<b>Promedio Sistema</b>	<b>99,7</b>	<b>85,3</b>	<b>17.459</b>

**Nota:** Grupo LATAM incluye Latam Airlines Group, Latam Airlines Chile, Latam Airlines Brasil, Latam Airlines Perú, Latam Airlines Ecuador, Latam Airlines Paraguay y Latam Airlines Argentina.



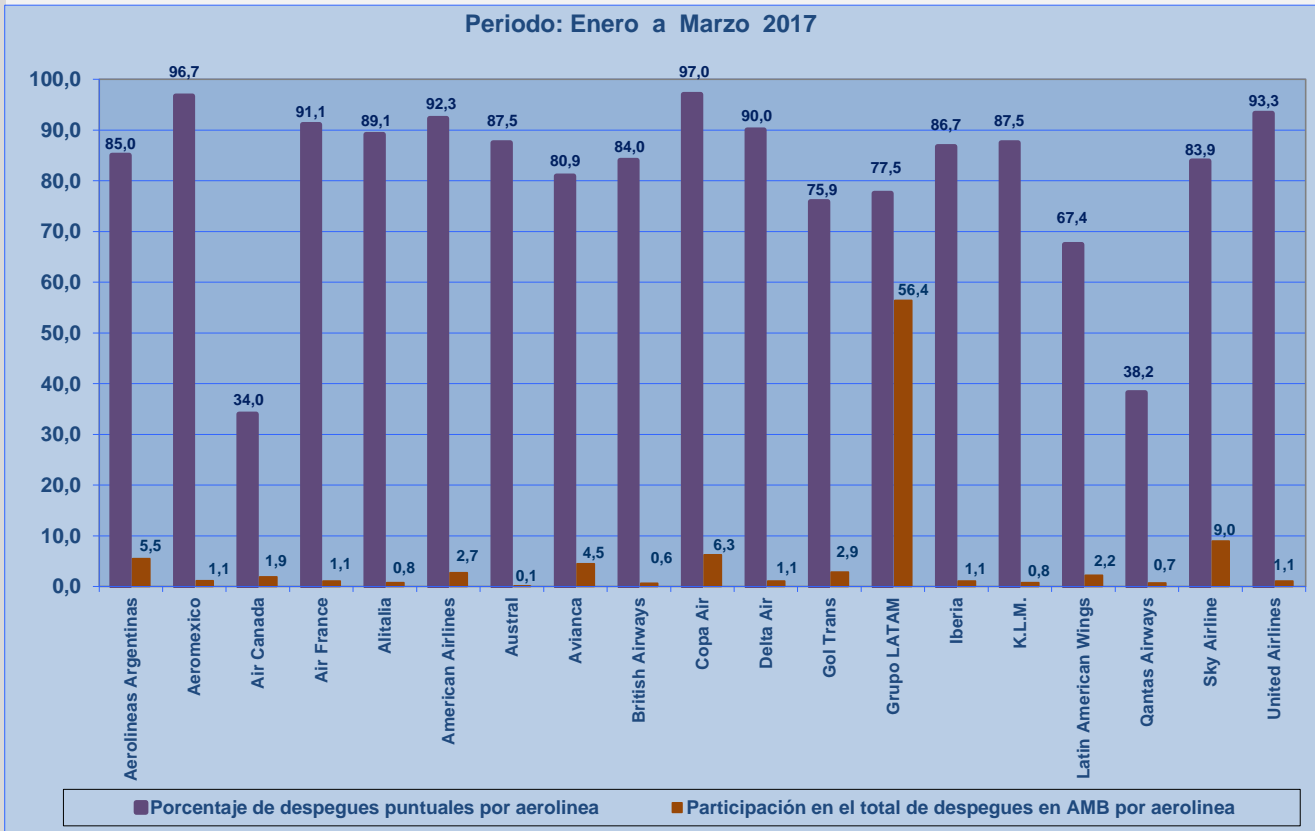
27-04-2017

## PUNTUALIDAD EN DESPEGUES NACIONALES E INTERNACIONALES DESDE SANTIAGO

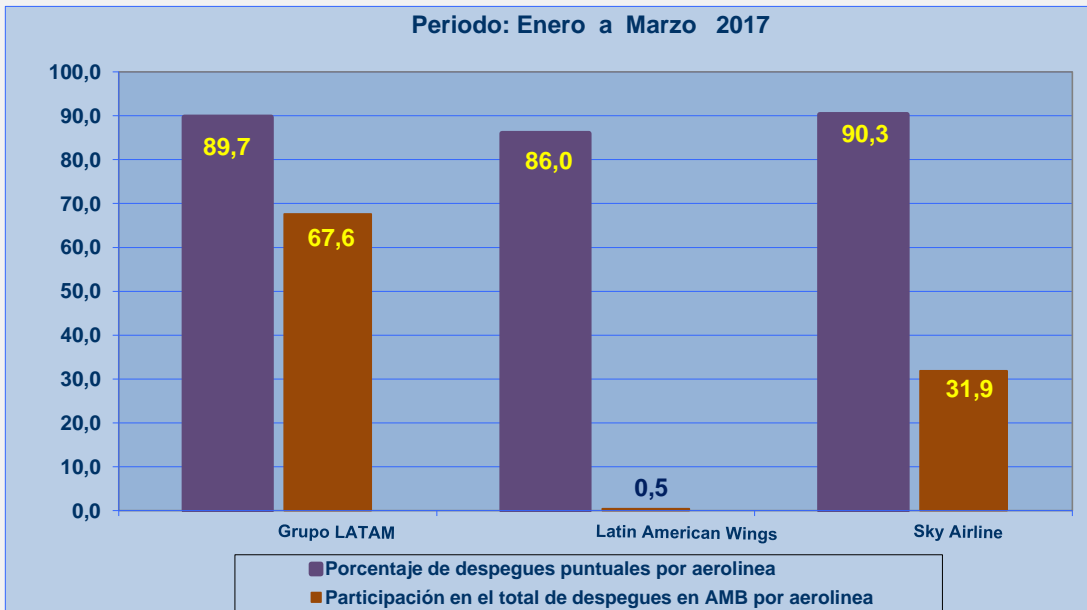




**PUNTUALIDAD EN DESPEGUES INTERNACIONALES DESDE SANTIAGO**

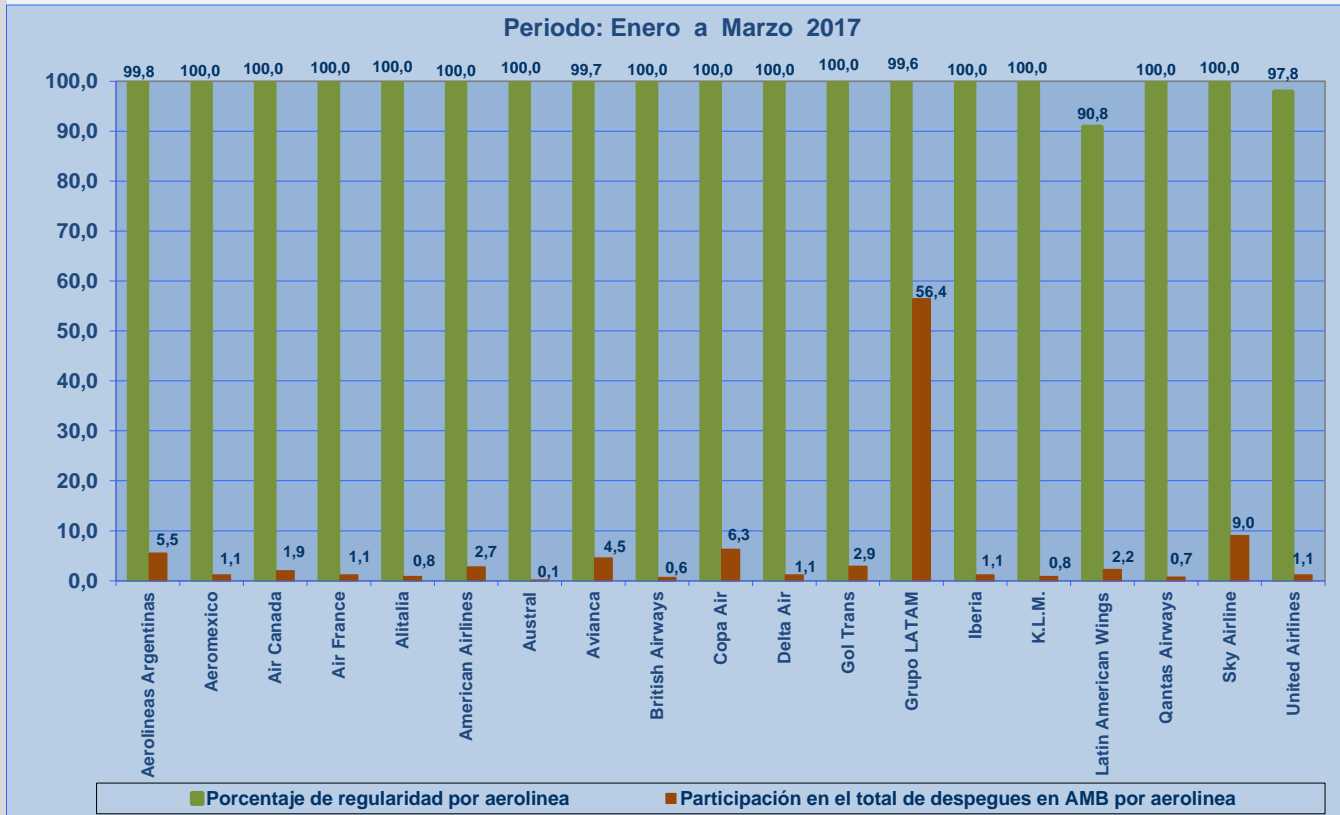


**PUNTUALIDAD EN DESPEGUES NACIONALES DESDE SANTIAGO**





**REGULARIDAD EN DESPEGUES INTERNACIONALES DESDE SANTIAGO**



**REGULARIDAD EN DESPEGUES NACIONALES DESDE SANTIAGO**





## INFORME DE REGULARIDAD Y PUNTUALIDAD POR RUTAS DE VUELO

**PERIODO: ENERO - MARZO 2017**

Regularidad y puntualidad de los despegues internacionales y nacionales realizados desde el Aeropuerto Arturo Merino Benitez (AMB) de Santiago de Chile, hasta el primer punto de aterrizaje.

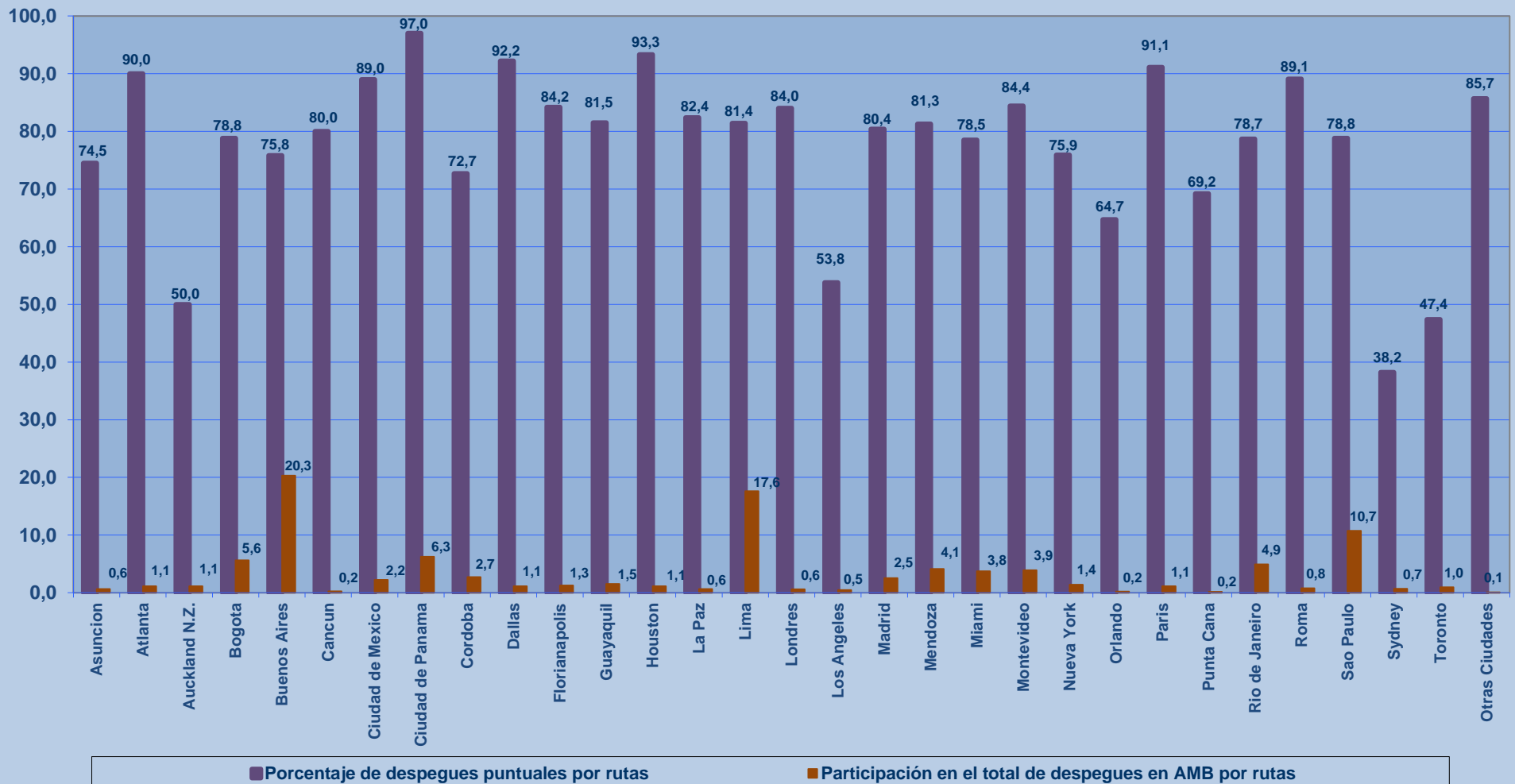
Rutas desde SCL	Porcentaje Vuelos (%)		Cantidad de despegues
	Regularidad	Puntualidad	
<b>INTERNACIONAL</b>			
Asuncion	100,0	74,5	51
Atlanta	100,0	90,0	90
Auckland N.Z.	100,0	50,0	90
Bogota	99,8	78,8	452
Buenos Aires	99,6	75,8	1.634
Cancun	100,0	80,0	20
Ciudad de Mexico	100,0	89,0	181
Ciudad de Panama	100,0	97,0	504
Cordoba	100,0	72,7	220
Dallas	100,0	92,2	90
Florianapolis	100,0	84,2	101
Guayaquil	100,0	81,5	124
Houston	97,8	93,3	90
La Paz	100,0	82,4	51
Lima	98,3	81,4	1.417
Londres	100,0	84,0	50
Los Angeles	100,0	53,8	39
Madrid	100,0	80,4	204
Mendoza	100,0	81,3	332
Miami	99,7	78,5	302
Montevideo	100,0	84,4	314
Nueva York	100,0	75,9	112
Orlando	100,0	64,7	17
Paris	100,0	91,1	90
Punta Cana	100,0	69,2	13
Rio de Janeiro	100,0	78,7	395
Roma	100,0	89,1	64
Sao Paulo	99,2	78,8	863
Sydney	100,0	38,2	55
Toronto	100,0	47,4	78
Otras Ciudades	100,0	85,7	7
<b>NACIONAL</b>			
Antofagasta	100,0	91,0	1.462
Arica	100,0	90,8	654
Balmaceda	100,0	92,9	283
Calama	99,8	92,2	1.129
Castro (Chiloe)	100,0	98,4	64
Concepcion	99,7	88,6	783
Copiapo	100,0	91,1	425
Iquique	100,0	86,7	1.075
Isla de Pascua	100,0	80,0	125
La Serena	100,0	89,9	612
Osorno	100,0	92,3	39
Puerto Montt	99,8	88,1	1.156
Puerto Natales	100,0	90,8	65
Punta Arenas	100,0	88,7	613
Temuco	100,0	91,5	694
Valdivia	100,0	91,3	230



## PUNTUALIDAD POR RUTAS EN DESPEGUES INTERNACIONALES

La información publicada considera vuelos desde Aeropuerto de Santiago hasta el primer punto de aterrizaje.

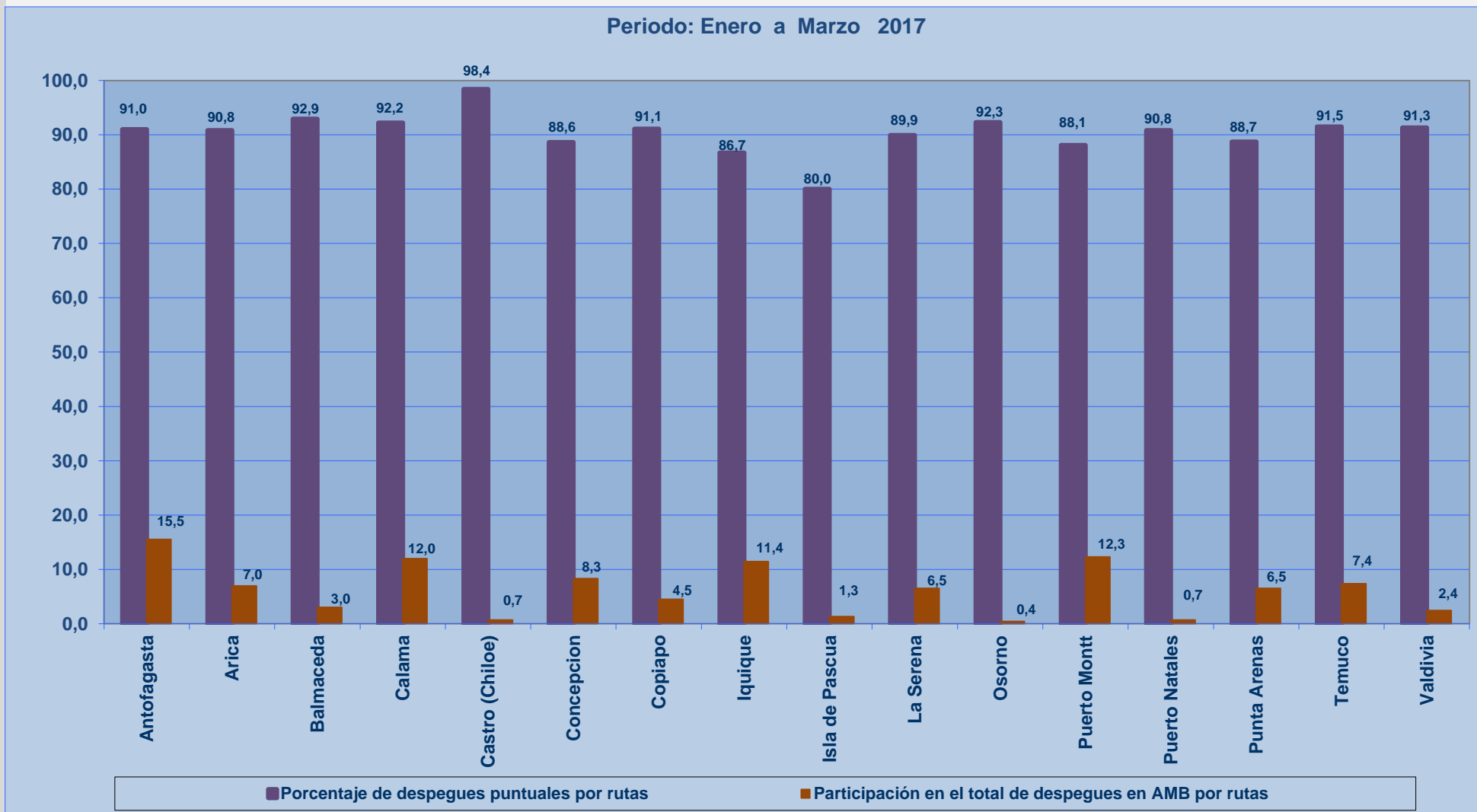
Periodo: Enero a Marzo 2017





## PUNTUALIDAD POR RUTAS EN DESPEGUES NACIONALES

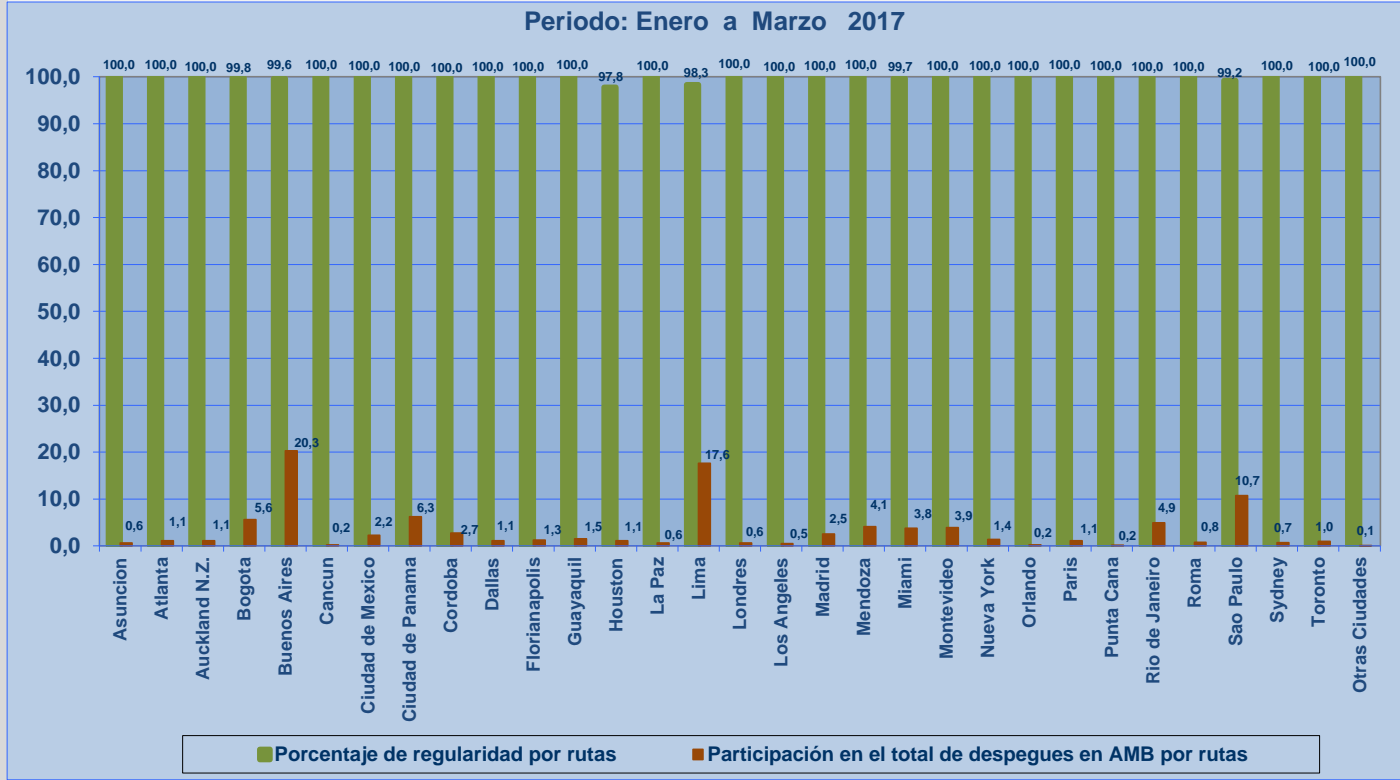
La información publicada considera vuelos desde Aeropuerto de Santiago hasta el primer punto de aterrizaje.





**REGULARIDAD EN DESPEGUES INTERNACIONALES**

La información publicada considera vuelos desde Aeropuerto de Santiago hasta el primer punto de aterrizaje.



**REGULARIDAD EN DESPEGUES NACIONALES**

La información publicada considera vuelos desde Aeropuerto de Santiago hasta el primer punto de aterrizaje.

