



**Jac**  
JUNTA DE AERONÁUTICA CIVIL



Junta de  
Aeronáutica  
Civil  
Ministerio de  
Transportes y  
Telecomunicaciones  
Gobierno de Chile

26-10-2017

## **INFORME DE REGULARIDAD Y PUNTUALIDAD POR RUTAS DE VUELOS**

**PERIODO: JULIO - SEPTIEMBRE 2017**

### **Aeropuerto: Chacalluta de ARICA**

Regularidad y puntualidad de los despegues internacionales y nacionales realizados desde el aeropuerto Chacalluta de Arica, hasta el primer punto de aterrizaje.

Líneas Aéreas y Aeropuertos de Destino	Porcentaje Vuelos (%)		Cantidad de Despegues	Promedio Minutos Atrasos
	Regularidad	Puntualidad		
<b><u>Líneas Aéreas que operan</u></b>				
Sky Airline	99,2	75,9	257	53
Amazonas S.A.	100,0	97,8	90	35
Grupo LATAM	98,6	66,2	349	52
<b>Total Arica</b>	<b>99,0</b>	<b>73,9</b>	<b>696</b>	<b>52</b>
<b><u>Ciudades que cubre</u></b>				
Santiago	98,9	70,4	605	51
La Serena	100,0	100,0	1	
Iquique	100,0	97,8	89	35
La Paz	100,0	0,0	1	310
<b>Total Arica</b>	<b>99,0</b>	<b>73,9</b>	<b>696</b>	<b>52</b>



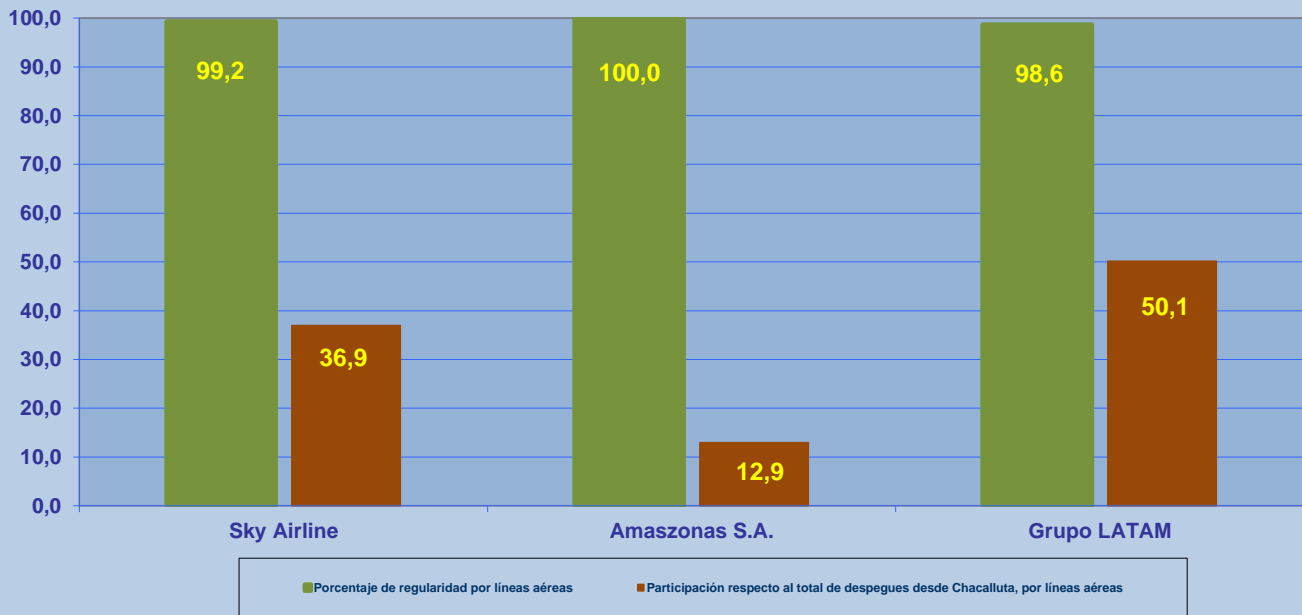
## REGULARIDAD Y PUNTUALIDAD POR LINEAS AEREAS EN DESPEGUES NACIONALES E INTERNACIONALES

**Aeropuerto de Origen: Chacalluta de ARICA**

La información publicada considera vuelos desde Aeropuerto de Origen hasta el primer punto de aterrizaje.

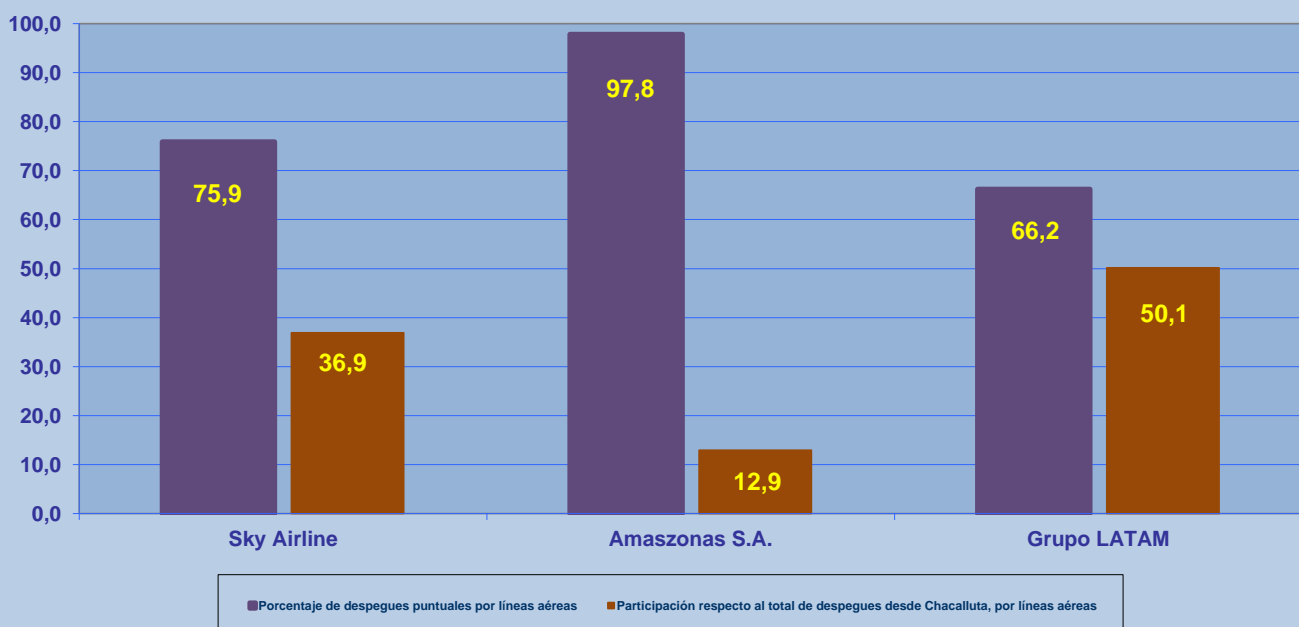
### REGULARIDAD DE LOS VUELOS

Periodo: Julio - Septiembre 2017



### PUNTUALIDAD DE LOS VUELOS

Periodo: Julio - Septiembre 2017



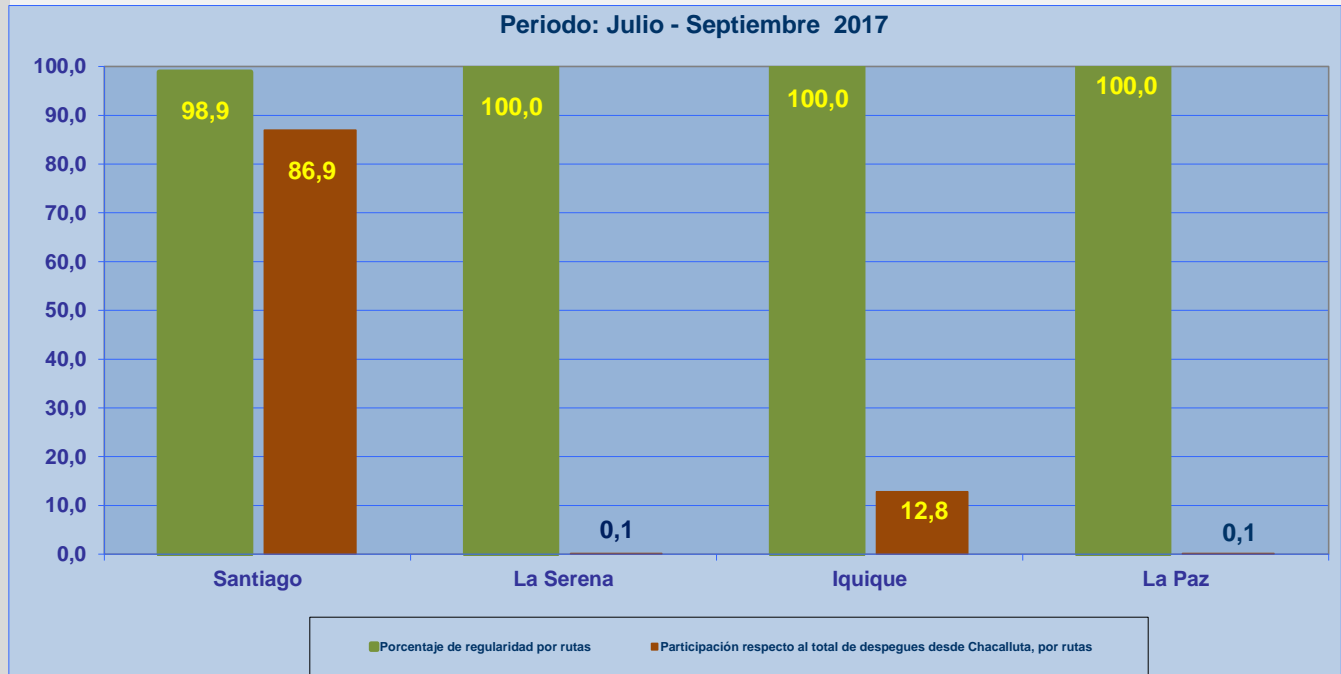


## REGULARIDAD Y PUNTUALIDAD POR LINEAS AEREAS EN DESPEGUES NACIONALES E INTERNACIONALES

### Aeropuerto de Origen: Chacalluta de ARICA

La información publicada considera vuelos desde Aeropuerto de Origen hasta el primer punto de aterrizaje.

### REGULARIDAD DE LOS VUELOS



### PUNTUALIDAD DE LOS VUELOS

