



26-10-2017

## INFORME DE REGULARIDAD Y PUNTUALIDAD POR RUTAS DE VUELOS

**PERIODO: JULIO - SEPTIEMBRE 2017**

**Aeródromo: Carriel Sur de CONCEPCION**

Regularidad y puntualidad de los despegues internacionales y nacionales realizados desde el aeródromo Carriel Sur de Concepción, hasta el primer punto de aterrizaje.

Líneas Aéreas y Aeropuertos de Destino	Porcentaje Vuelos (%)		Cantidad de Despegues	Promedio Minutos Atrasos
	Regularidad	Puntualidad		
<u>Líneas Aéreas que operan</u>				
Sky Airline	100,0	81,5	286	44
Latin American Wings	95,1	63,0	235	67
Grupo LATAM	97,6	69,4	612	39
JetSmart Spa	100,0	33,3	93	35
<b>Total Concepcion</b>	<b>97,8</b>	<b>68,3</b>	<b>1.226</b>	<b>45</b>
<u>Ciudades que cubre</u>				
Puerto Montt	96,9	55,9	93	64
Santiago	97,8	70,3	1.089	44
Antofagasta	100,0	47,8	23	32
Calama	100,0	38,1	21	32
<b>Total Concepcion</b>	<b>97,8</b>	<b>68,3</b>	<b>1.226</b>	<b>45</b>



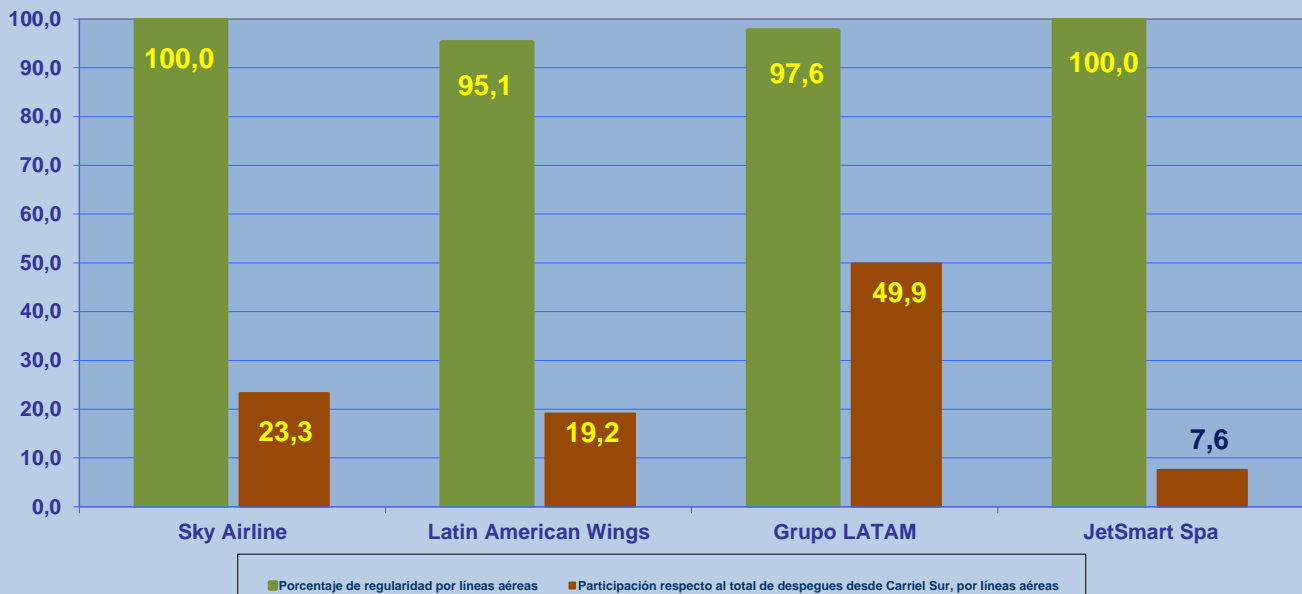
## REGULARIDAD Y PUNTUALIDAD POR LINEAS AEREAS EN DESPEGUES NACIONALES E INTERNACIONALES

### **Aeródromo de Origen: Carriel Sur de CONCEPCIÓN**

La información publicada considera vuelos desde Aeropuerto de Origen hasta el primer punto de aterrizaje.

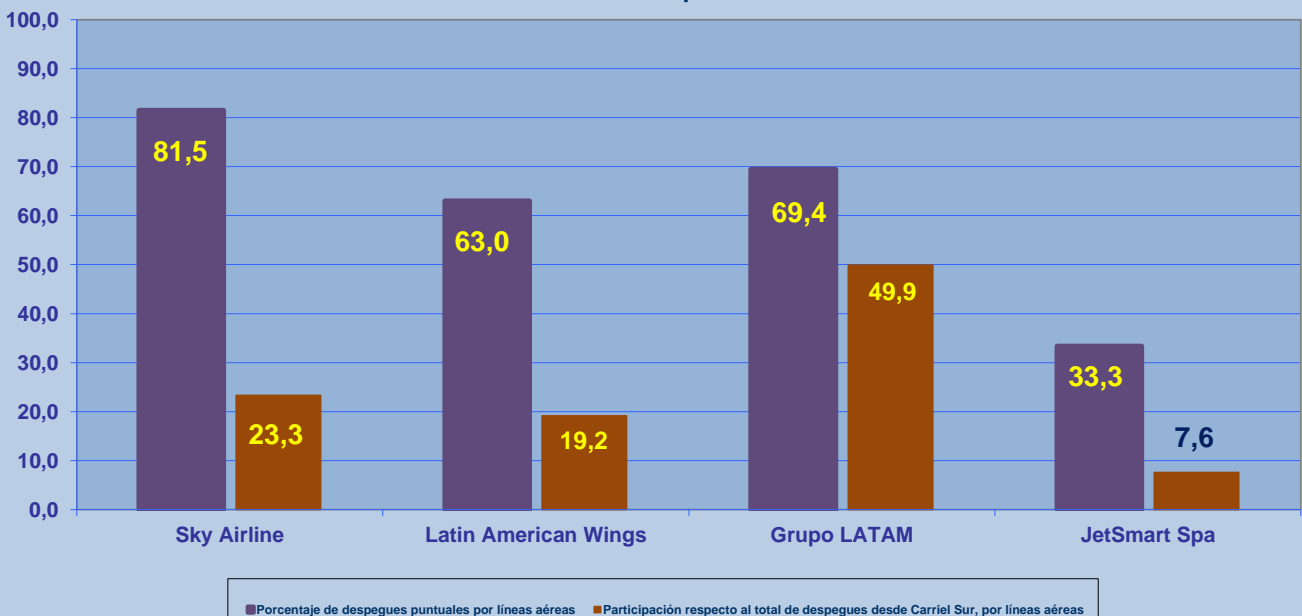
### REGULARIDAD DE LOS VUELOS

Periodo: Julio - Septiembre 2017



### PUNTUALIDAD DE LOS VUELOS

Periodo: Julio - Septiembre 2017



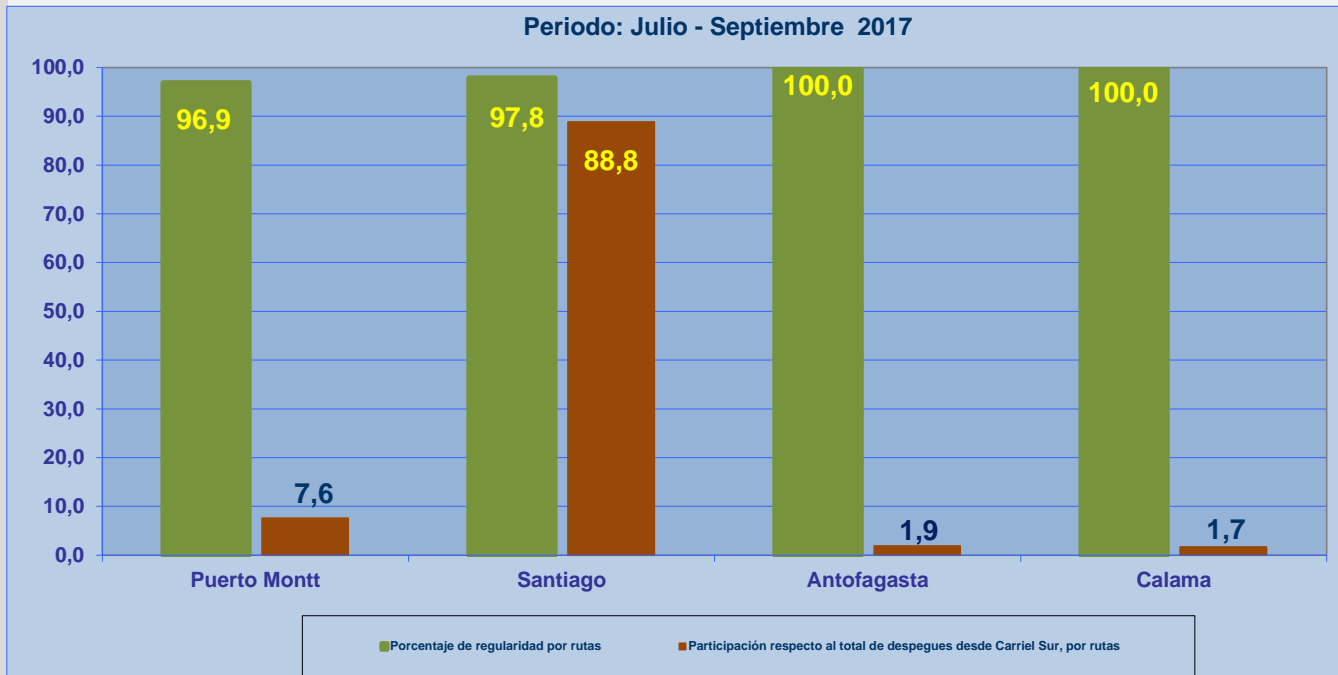


## REGULARIDAD Y PUNTUALIDAD POR LINEAS AEREAS EN DESPEGUES NACIONALES E INTERNACIONALES

### **Aeródromo de Origen: Carriel Sur de CONCEPCIÓN**

La información publicada considera vuelos desde Aeropuerto de Origen hasta el primer punto de aterrizaje.

### REGULARIDAD DE LOS VUELOS



### PUNTUALIDAD DE LOS VUELOS

