



**Jac**  
JUNTA DE AERONÁUTICA CIVIL



Junta de  
Aeronáutica  
Civil  
Ministerio de  
Transportes y  
Telecomunicaciones  
Gobierno de Chile

26-10-2017

## INFORME DE REGULARIDAD Y PUNTUALIDAD POR RUTAS DE VUELOS

**PERIODO: JULIO - SEPTIEMBRE 2017**

### Aeropuerto: Ptde. Carlos Ibáñez del Campo de PUNTA ARENAS

Regularidad y puntualidad de los despegues internacionales y nacionales realizados desde el aeropuerto Pdte. Carlos Ibáñez del Campo de Punta Arenas, hasta el primer punto de aterrizaje.

Líneas Aéreas y Aeropuertos de Destino	Porcentaje Vuelos (%)		Cantidad de Despegues	Promedio Minutos Atrasos
	Regularidad	Puntualidad		
<u>Líneas Aéreas que operan</u>				
Sky Airline	99,0	76,7	189	63
Grupo LATAM	98,4	77,6	482	53
<b>Total Punta Arenas</b>	<b>98,5</b>	<b>77,3</b>	<b>671</b>	<b>56</b>
<u>Ciudades que cubre</u>				
Puerto Montt	99,6	76,4	237	56
Santiago	99,1	78,6	420	53
Puerto Stanley	73,3	54,5	11	119
Rio Gallegos Arg.	75,0	66,7	3	69
<b>Total Punta Arenas</b>	<b>98,5</b>	<b>77,3</b>	<b>671</b>	<b>56</b>

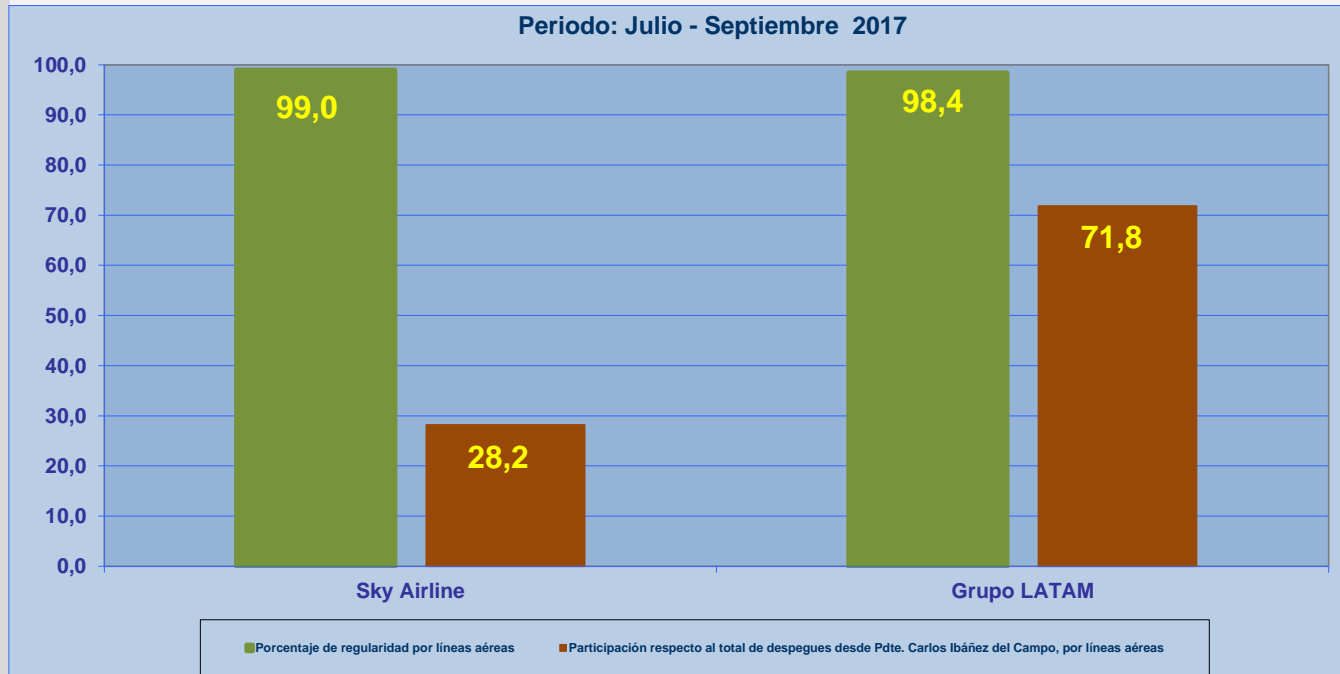


## REGULARIDAD Y PUNTUALIDAD POR LINEAS AEREAS EN DESPEGUES NACIONALES E INTERNACIONALES

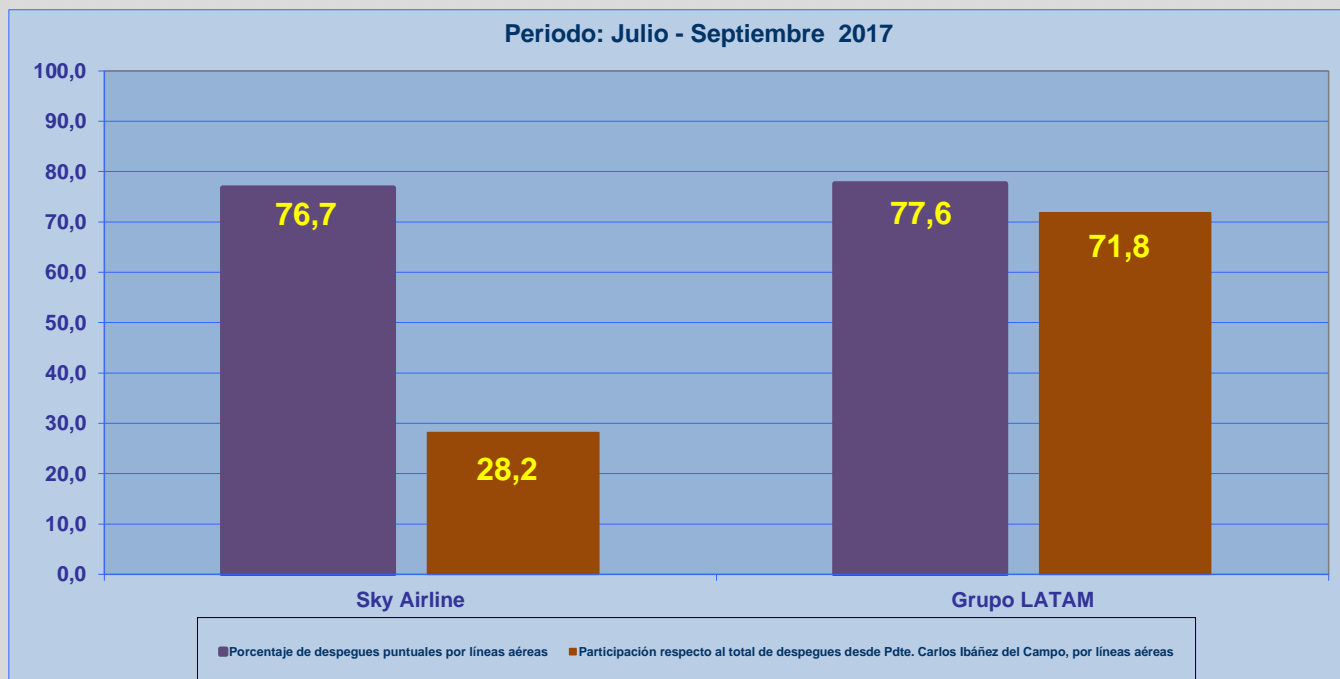
**Aeropuerto de Origen: Pdte. Carlos Ibáñez del Campo de PUNTA ARENAS**

La información publicada considera vuelos desde Aeropuerto de Origen hasta el primer punto de aterrizaje.

### REGULARIDAD DE LOS VUELOS



### PUNTUALIDAD DE LOS VUELOS



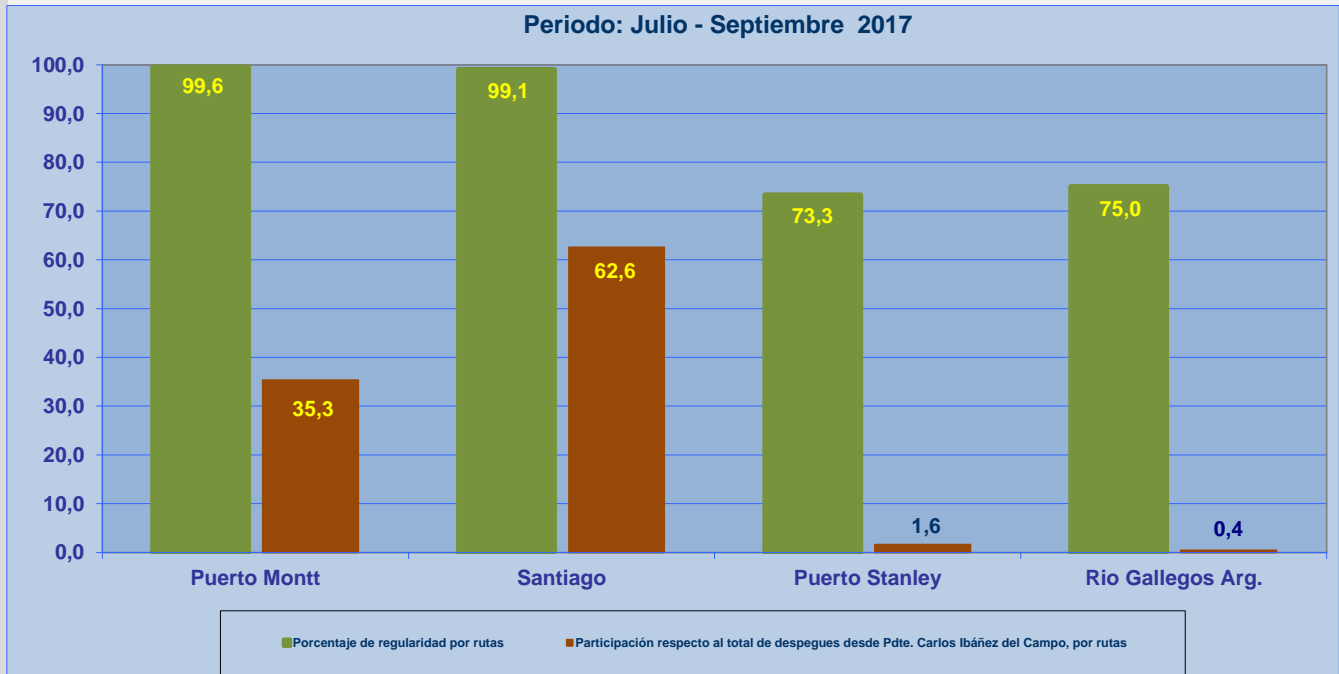


## REGULARIDAD Y PUNTUALIDAD POR LINEAS AEREAS EN DESPEGUES NACIONALES E INTERNACIONALES

**Aeropuerto de Origen: Pdte. Carlos Ibáñez del Campo de PUNTA ARENAS**

La información publicada considera vuelos desde Aeropuerto de Origen hasta el primer punto de aterrizaje.

### REGULARIDAD DE LOS VUELOS



### PUNTUALIDAD DE LOS VUELOS

