



Jac
JUNTA DE AERONÁUTICA CIVIL



Junta de
Aeronáutica
Civil
Ministerio de
Transportes y
Telecomunicaciones
Gobierno de Chile

26-01-2018

INFORME DE REGULARIDAD Y PUNTUALIDAD POR RUTAS DE VUELOS

PERIODO: OCTUBRE - DICIEMBRE 2017

Aeropuerto: Chacalluta de ARICA

Regularidad y puntualidad de los despegues internacionales y nacionales realizados desde el aeropuerto Chacalluta de Arica, hasta el primer punto de aterrizaje.

Líneas Aéreas y Aeropuertos de Destino	Porcentaje Vuelos (%)		Cantidad de Despegues	Promedio Minutos Atrasos
	Regularidad	Puntualidad		
<u>Líneas Aéreas que operan</u>				
Sky Airline	98,9	74,8	282	41
Amazzonas S.A.	100,0	100,0	80	
Grupo LATAM	99,7	62,2	378	38
Total Arica	99,5	71,1	740	39
<u>Ciudades que cubre</u>				
Santiago	99,4	67,8	656	38
Iquique	100,0	98,8	81	18
Santa Cruz	100,0	0,0	1	53
Florianapolis	100,0	100,0	1	
Cuzco	100,0	0,0	1	129
Total Arica	99,5	71,1	740	39



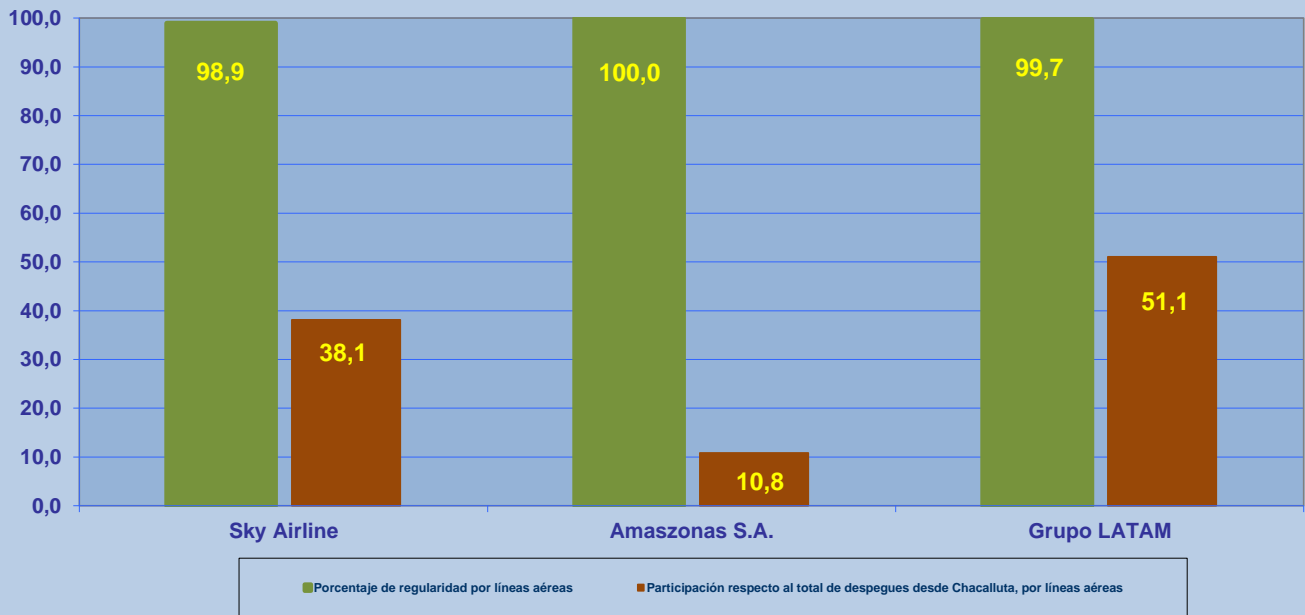
REGULARIDAD Y PUNTUALIDAD POR LINEAS AEREAS EN DESPEGUES NACIONALES E INTERNACIONALES

Aeropuerto de Origen: Chacalluta de ARICA

La información publicada considera vuelos desde Aeropuerto de Origen hasta el primer punto de aterrizaje.

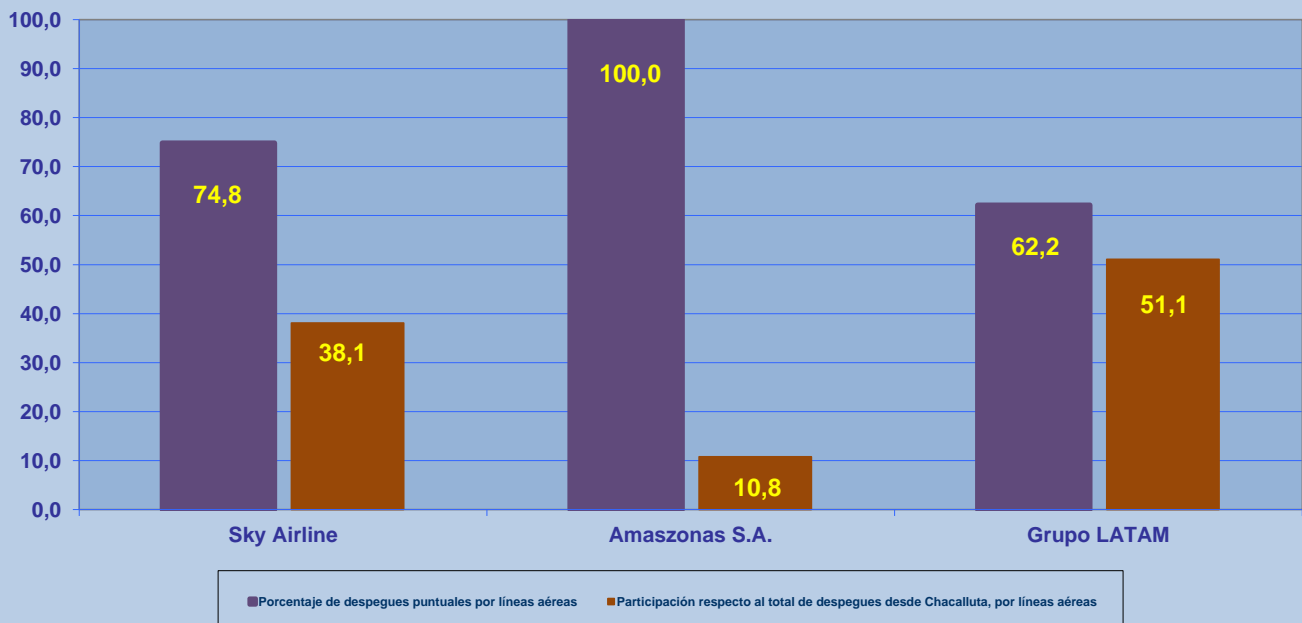
REGULARIDAD DE LOS VUELOS

Periodo: Octubre - Diciembre 2017



PUNTUALIDAD DE LOS VUELOS

Periodo: Octubre - Diciembre 2017



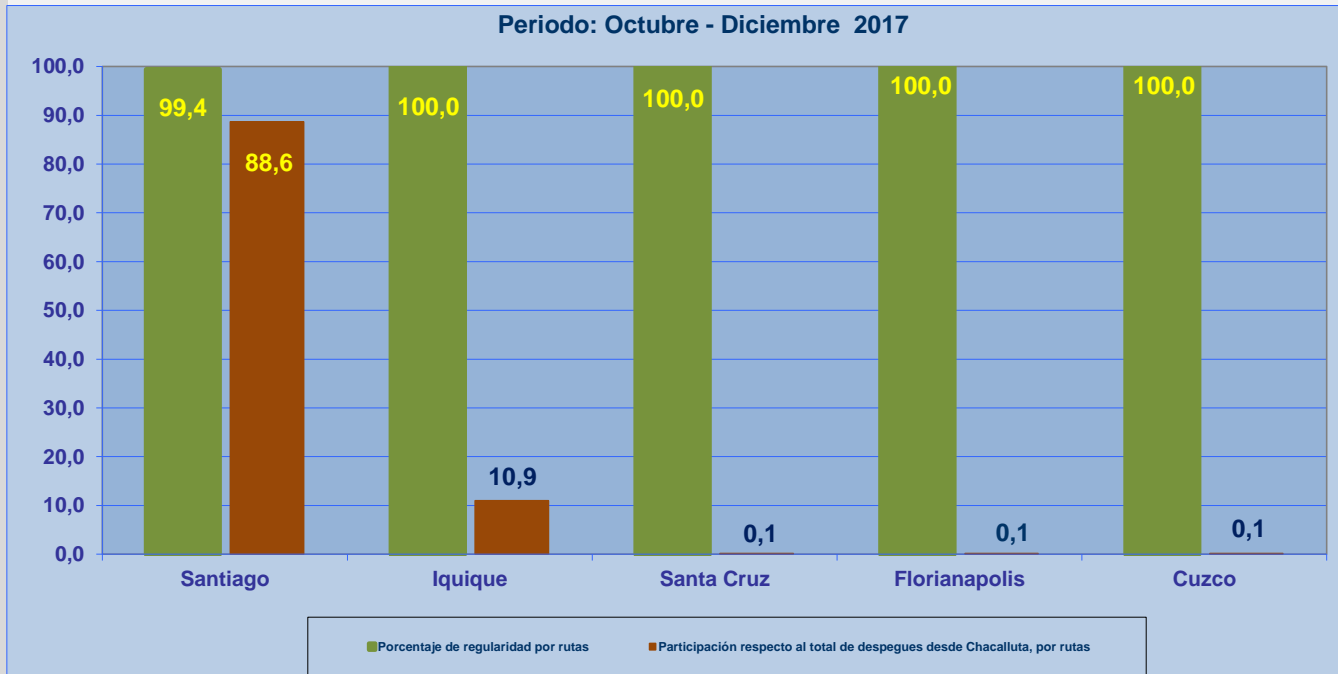


REGULARIDAD Y PUNTUALIDAD POR LINEAS AEREAS EN DESPEGUES NACIONALES E INTERNACIONALES

Aeropuerto de Origen: Chacalluta de ARICA

La información publicada considera vuelos desde Aeropuerto de Origen hasta el primer punto de aterrizaje.

REGULARIDAD DE LOS VUELOS



PUNTUALIDAD DE LOS VUELOS

