



26-01-2018

INFORME DE REGULARIDAD Y PUNTUALIDAD POR RUTAS DE VUELOS

PERIODO: OCTUBRE - DICIEMBRE 2017

Aeródromo: Carriel Sur de CONCEPCION

Regularidad y puntualidad de los despegues internacionales y nacionales realizados desde el aeródromo Carriel Sur de Concepción, hasta el primer punto de aterrizaje.

Líneas Aéreas y Aeropuertos de Destino	Porcentaje Vuelos (%)		Cantidad de Despegues	Promedio Minutos Atrasos
	Regularidad	Puntualidad		
<u>Líneas Aéreas que operan</u>				
Sky Airline	99,2	65,4	246	45
Latin American Wings	93,5	61,7	274	83
Grupo LATAM	98,9	61,6	701	39
JetSmart Spa	98,9	76,1	272	44
Total Concepcion	97,9	64,9	1.493	49
<u>Ciudades que cubre</u>				
Puerto Montt	95,2	64,1	198	71
Punta Arenas	100,0	61,5	26	28
Santiago	98,2	64,6	1.123	46
Antofagasta	98,9	69,0	87	48
Calama	100,0	67,8	59	48
Total Concepcion	97,9	64,9	1.493	49



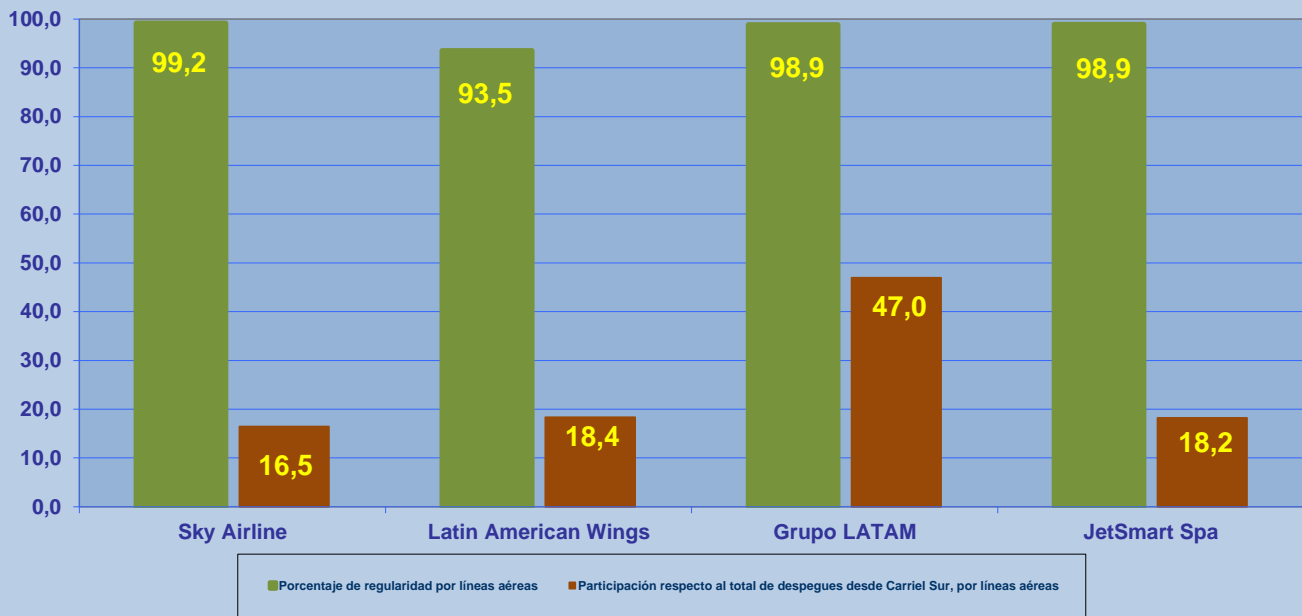
REGULARIDAD Y PUNTUALIDAD POR LINEAS AEREAS EN DESPEGUES NACIONALES E INTERNACIONALES

Aeródromo de Origen: Carriel Sur de CONCEPCIÓN

La información publicada considera vuelos desde Aeropuerto de Origen hasta el primer punto de aterrizaje.

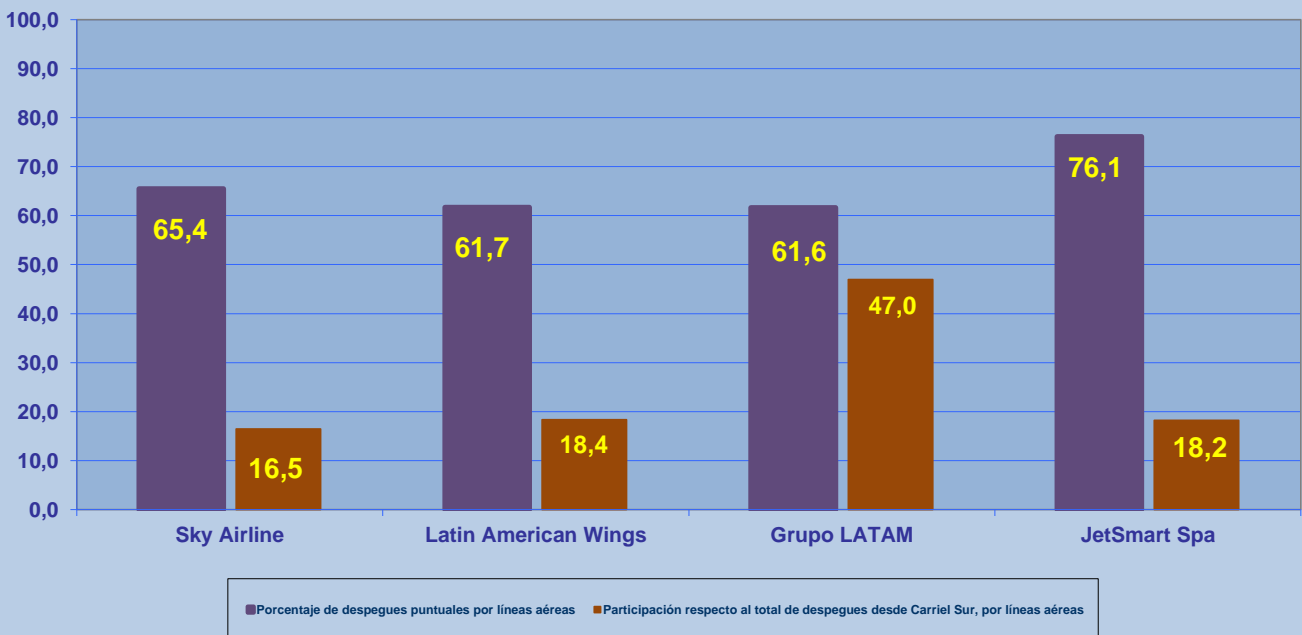
REGULARIDAD DE LOS VUELOS

Periodo: Octubre - Diciembre 2017



PUNTUALIDAD DE LOS VUELOS

Periodo: Octubre - Diciembre 2017



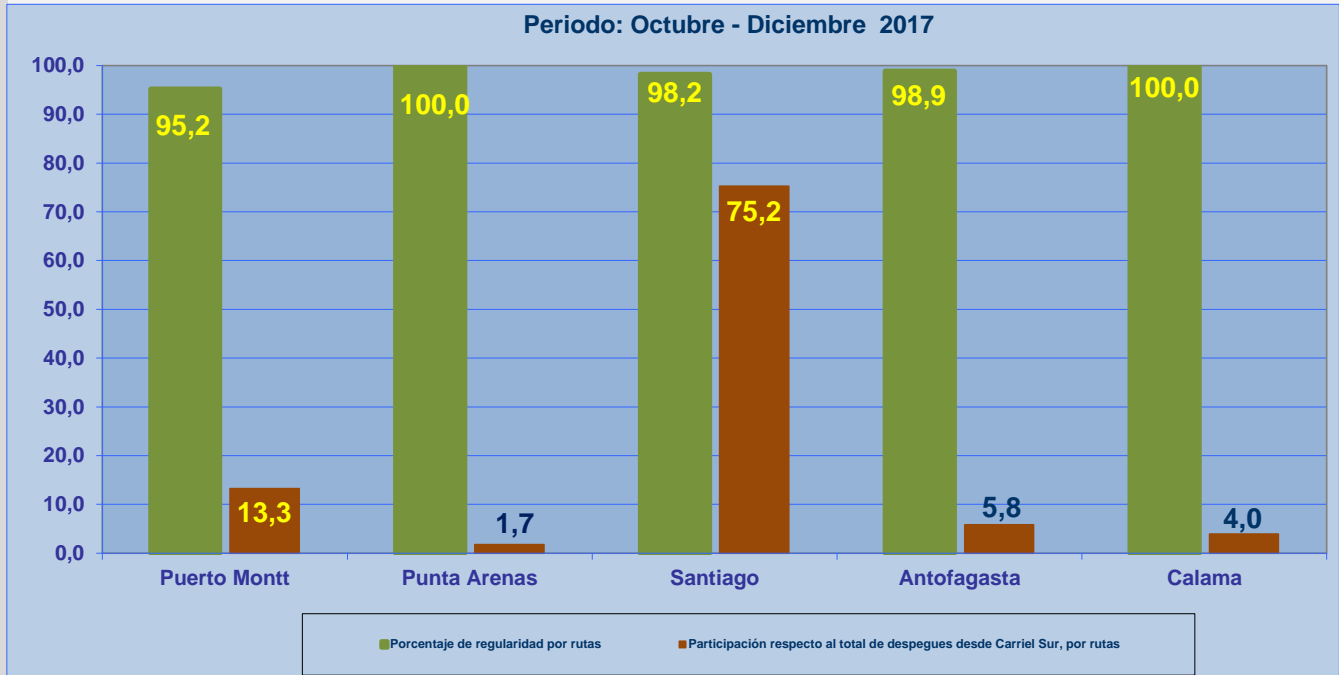


REGULARIDAD Y PUNTUALIDAD POR LINEAS AEREAS EN DESPEGUES NACIONALES E INTERNACIONALES

Aeródromo de Origen: Carriel Sur de CONCEPCIÓN

La información publicada considera vuelos desde Aeropuerto de Origen hasta el primer punto de aterrizaje.

REGULARIDAD DE LOS VUELOS



PUNTUALIDAD DE LOS VUELOS

