



27-04-2018

INFORME DE REGULARIDAD Y PUNTUALIDAD POR RUTAS DE VUELOS

PERIODO: ENERO - MARZO 2018

Aeropuerto: Andres Sabella G. de ANTOFAGASTA

Regularidad y puntualidad de los despegues internacionales y nacionales realizados desde el aeropuerto Andres Sabella G. de Antofagasta, hasta el primer punto de aterrizaje.

Líneas Aéreas y Aeropuertos de Destino	Porcentaje Vuelos (%)		Cantidad de Despegues	Promedio Minutos Atrasos
	Regularidad	Puntualidad		
<u>Líneas Aéreas que operan</u>				
Sky Airline	100,0	57,8	574	39
Amazonas S.A.	91,2	92,6	135	62
Latin American Wings	100,0	50,0	12	137
Grupo LATAM	96,2	57,3	1.124	37
JetSmart Spa	100,0	71,3	258	32
Total Antofagasta	97,4	61,4	2.103	38
<u>Ciudades que cubre</u>				
Santiago	97,4	56,3	1.649	38
La Serena	100,0	71,9	185	42
Iquique	89,2	90,7	107	76
Concepcion	100,0	78,7	94	28
Copiapo	100,0	96,6	29	24
Lima	100,0	79,5	39	27
Total Antofagasta	97,4	61,4	2.103	38

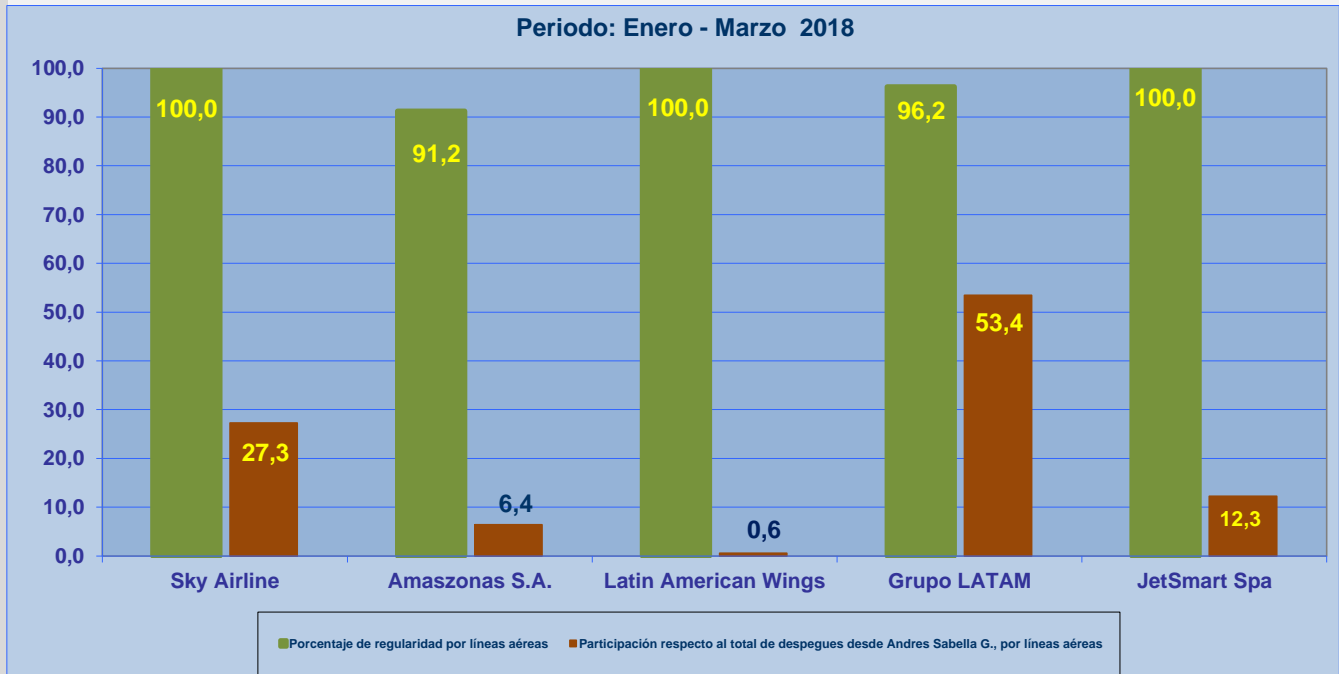


REGULARIDAD Y PUNTUALIDAD POR LINEAS AEREAS EN DESPEGUES NACIONALES E INTERNACIONALES

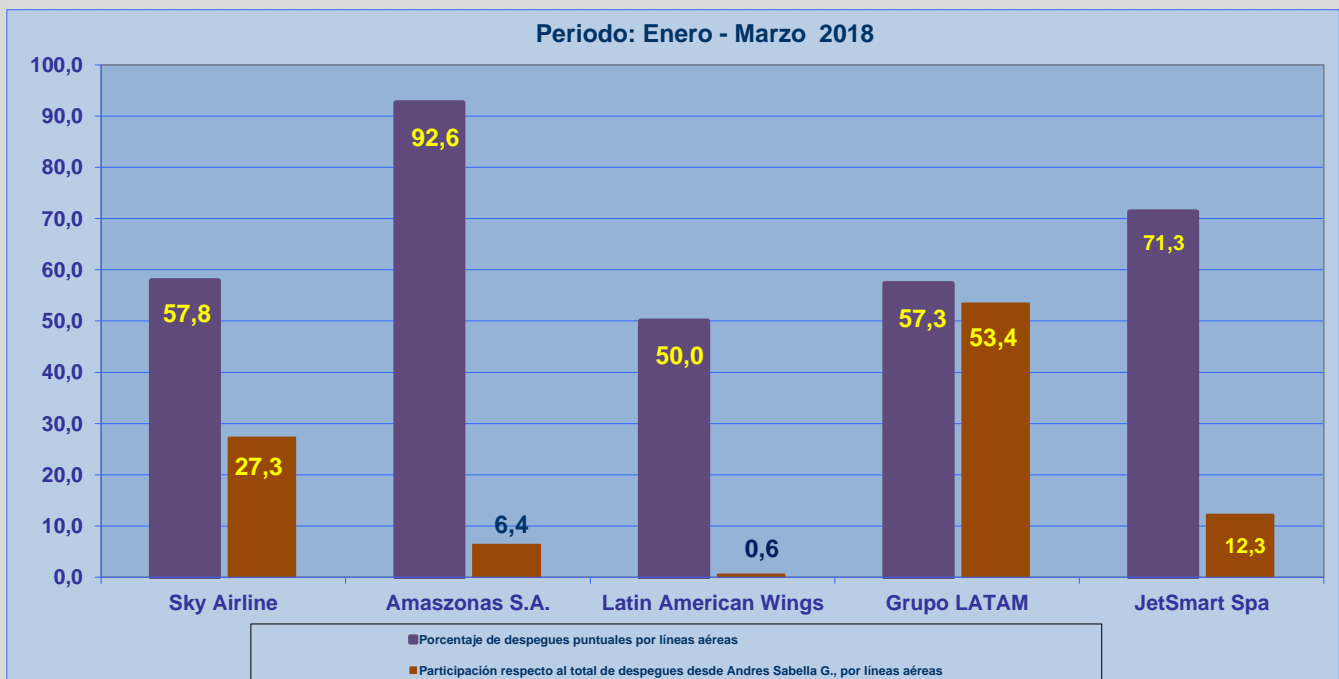
Aeropuerto de Origen: Andres Sabella G. de ANTOFAGASTA

La información publicada considera vuelos desde Aeropuerto de Origen hasta el primer punto de aterrizaje.

REGULARIDAD DE LOS VUELOS



PUNTUALIDAD DE LOS VUELOS



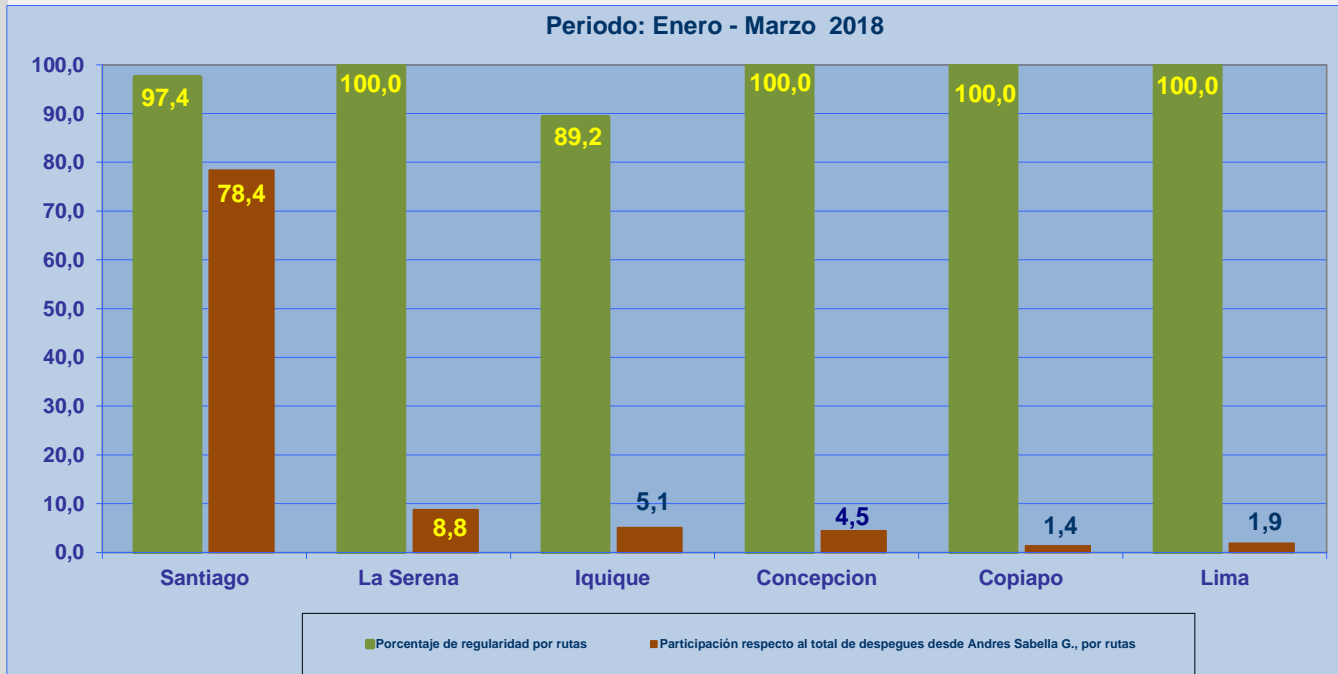


REGULARIDAD Y PUNTUALIDAD POR LINEAS AEREAS EN DESPEGUES NACIONALES E INTERNACIONALES

Aeropuerto de Origen: Andres Sabella G. de ANTOFAGASTA

La información publicada considera vuelos desde Aeropuerto de Origen hasta el primer punto de aterrizaje.

REGULARIDAD DE LOS VUELOS



PUNTUALIDAD DE LOS VUELOS

