



27-04-2018

## INFORME DE REGULARIDAD Y PUNTUALIDAD POR RUTAS DE VUELOS

PERIODO: ENERO - MARZO 2018

### Aeródromo: Balmaceda de BALMACEDA

Regularidad y puntualidad de los despegues internacionales y nacionales realizados desde el aeródromo Balmaceda de Balmaceda, hasta el primer punto de aterrizaje.

Líneas Aéreas y Aeropuertos de Destino	Porcentaje Vuelos (%)		Cantidad de Despegues	Promedio Minutos Atrasos
	Regularidad	Puntualidad		
<u>Líneas Aéreas que operan</u>				
Sky Airline	100,0	78,4	231	42
Grupo LATAM	100,0	75,5	372	33
<b>Total Balmaceda</b>	<b>100,0</b>	<b>76,6</b>	<b>603</b>	<b>36</b>
<u>Ciudades que cubre</u>				
Puerto Montt	100,0	85,6	180	37
Punta Arenas	100,0	0,0	1	20
Santiago	100,0	73,0	422	36
<b>Total Balmaceda</b>	<b>100,0</b>	<b>76,6</b>	<b>603</b>	<b>36</b>

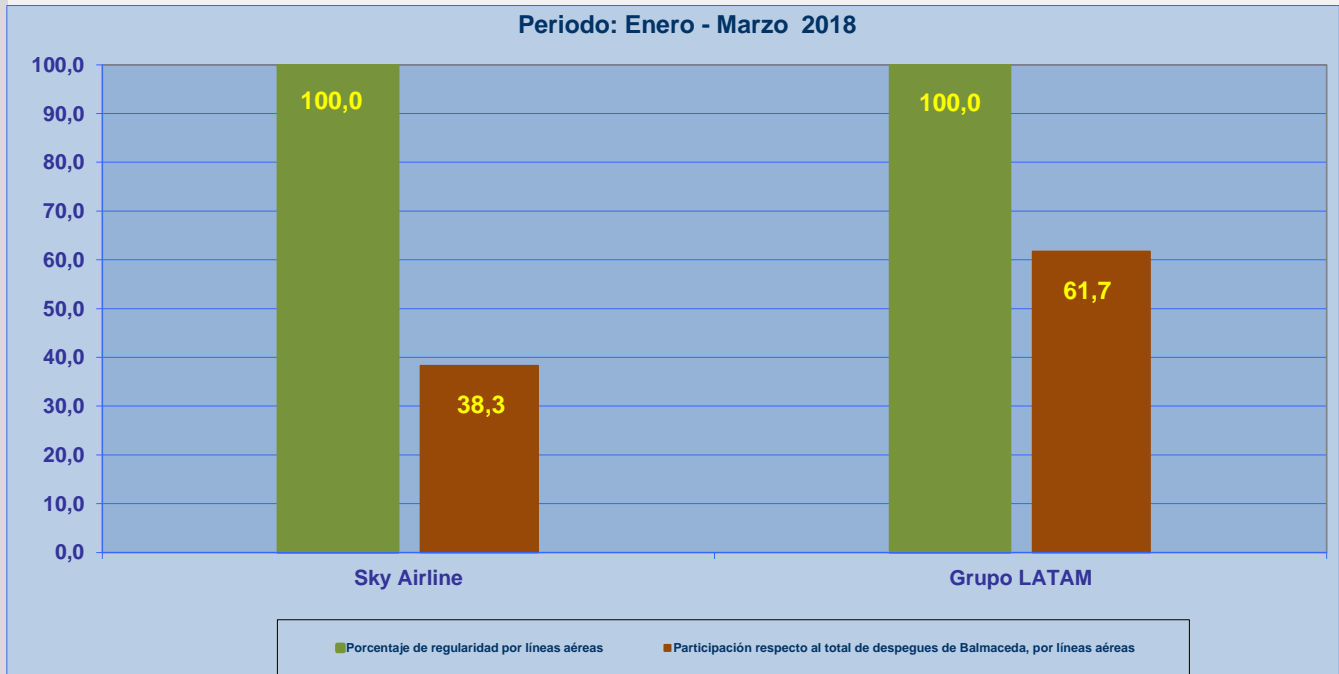


## REGULARIDAD Y PUNTUALIDAD POR LINEAS AEREAS EN DESPEGUES NACIONALES E INTERNACIONALES

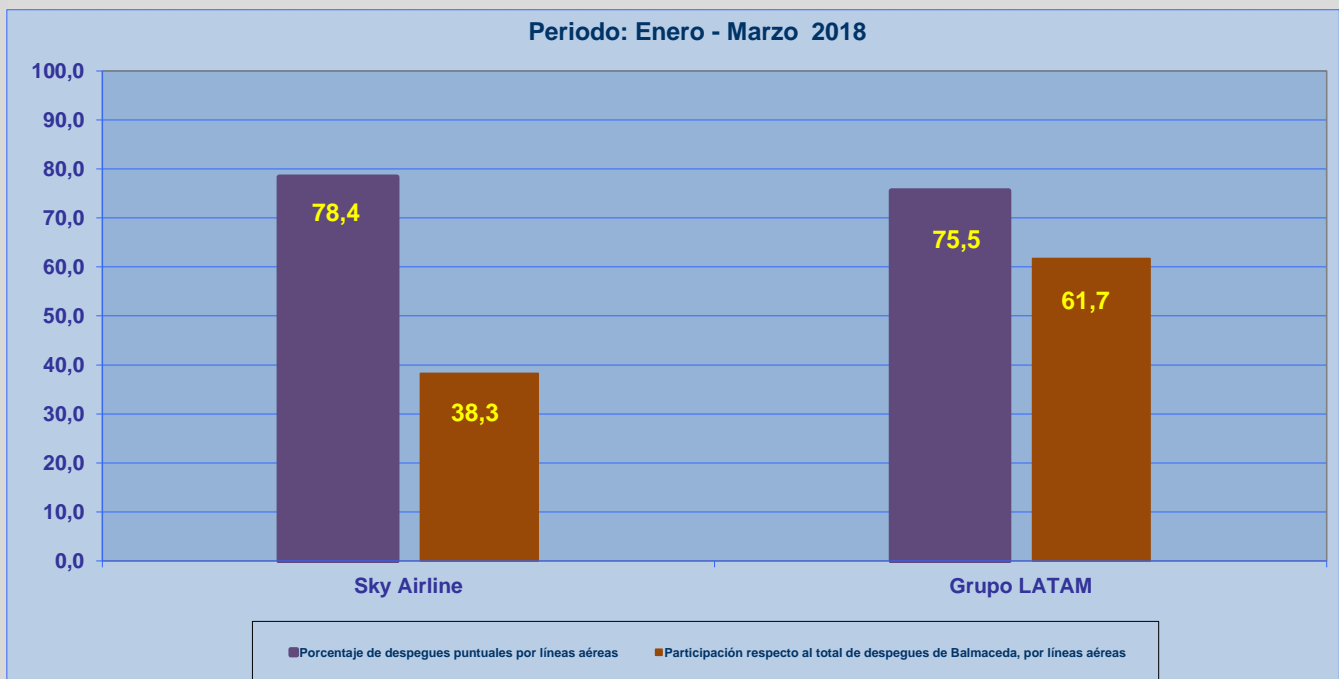
### **Aeródromo de Origen: Balmaceda de BALMACEDA**

La información publicada considera vuelos desde Aeropuerto de Origen hasta el primer punto de aterrizaje.

### REGULARIDAD DE LOS VUELOS



### PUNTUALIDAD DE LOS VUELOS



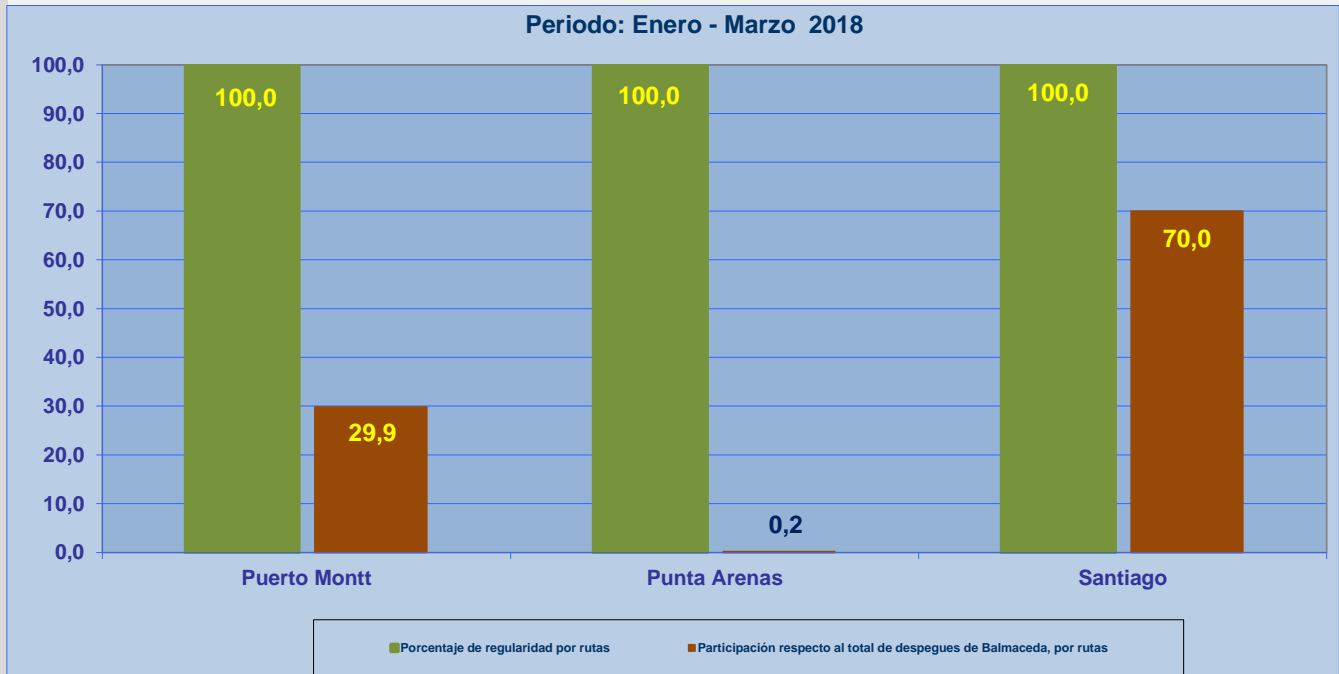


## REGULARIDAD Y PUNTUALIDAD POR LINEAS AEREAS EN DESPEGUES NACIONALES E INTERNACIONALES

### **Aeródromo de Origen: Balmaceda de BALMACEDA**

La información publicada considera vuelos desde Aeropuerto de Origen hasta el primer punto de aterrizaje.

### REGULARIDAD DE LOS VUELOS



### PUNTUALIDAD DE LOS VUELOS

