



27-04-2018

## INFORME DE REGULARIDAD Y PUNTUALIDAD POR RUTAS DE VUELOS

**PERIODO: ENERO - MARZO 2018**

### Aeródromo: Carriel Sur de CONCEPCION

Regularidad y puntualidad de los despegues internacionales y nacionales realizados desde el aeródromo Carriel Sur de Concepción, hasta el primer punto de aterrizaje.

Líneas Aéreas y Aeropuertos de Destino	Porcentaje Vuelos (%)		Cantidad de Despegues	Promedio Minutos Atrasos
	Regularidad	Puntualidad		
<u>Líneas Aéreas que operan</u>				
Sky Airline	100,0	69,8	199	45
Latin American Wings	100,0	57,1	28	56
Grupo LATAM	99,0	55,8	607	33
JetSmart Spa	100,0	79,4	267	44
<b>Total Concepcion</b>	<b>99,5</b>	<b>64,1</b>	<b>1.101</b>	<b>37</b>
<u>Ciudades que cubre</u>				
Puerto Montt	100,0	80,3	71	69
Punta Arenas	100,0	65,4	26	32
Santiago	99,3	62,2	857	36
Antofagasta	100,0	65,6	93	43
Calama	100,0	70,4	54	28
<b>Total Concepcion</b>	<b>99,5</b>	<b>64,1</b>	<b>1.101</b>	<b>37</b>



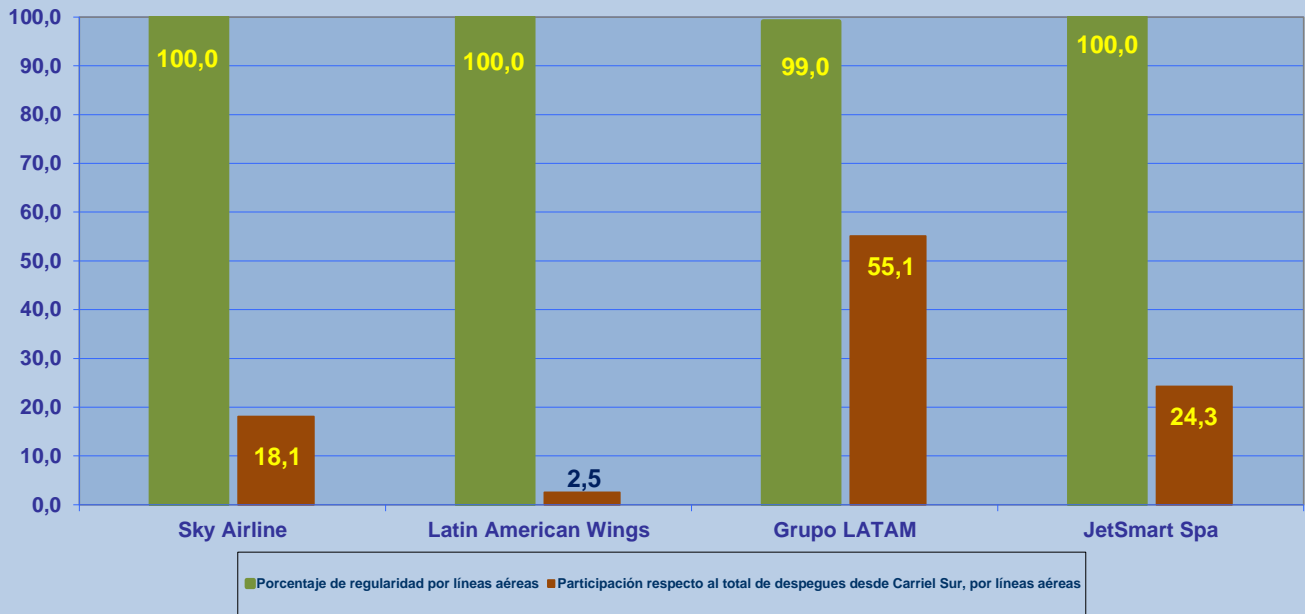
## REGULARIDAD Y PUNTUALIDAD POR LINEAS AEREAS EN DESPEGUES NACIONALES E INTERNACIONALES

### **Aeródromo de Origen: Carriel Sur de CONCEPCIÓN**

La información publicada considera vuelos desde Aeropuerto de Origen hasta el primer punto de aterrizaje.

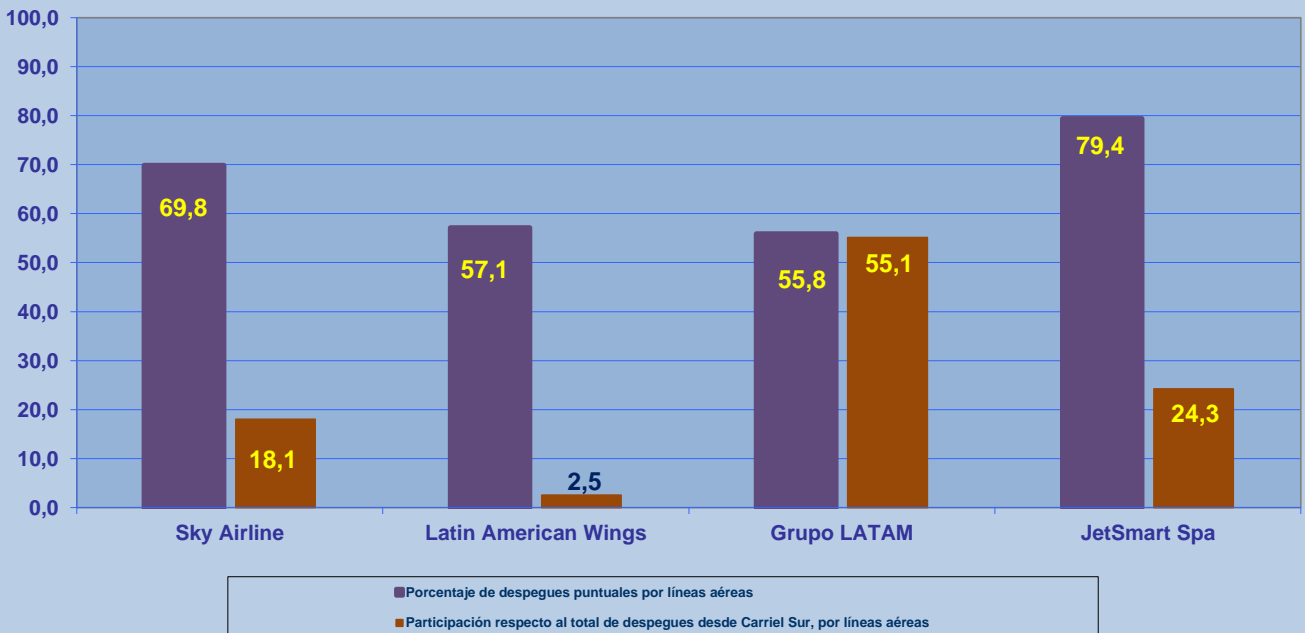
### REGULARIDAD DE LOS VUELOS

Periodo: Enero - Marzo 2018



### PUNTUALIDAD DE LOS VUELOS

Periodo: Enero - Marzo 2018



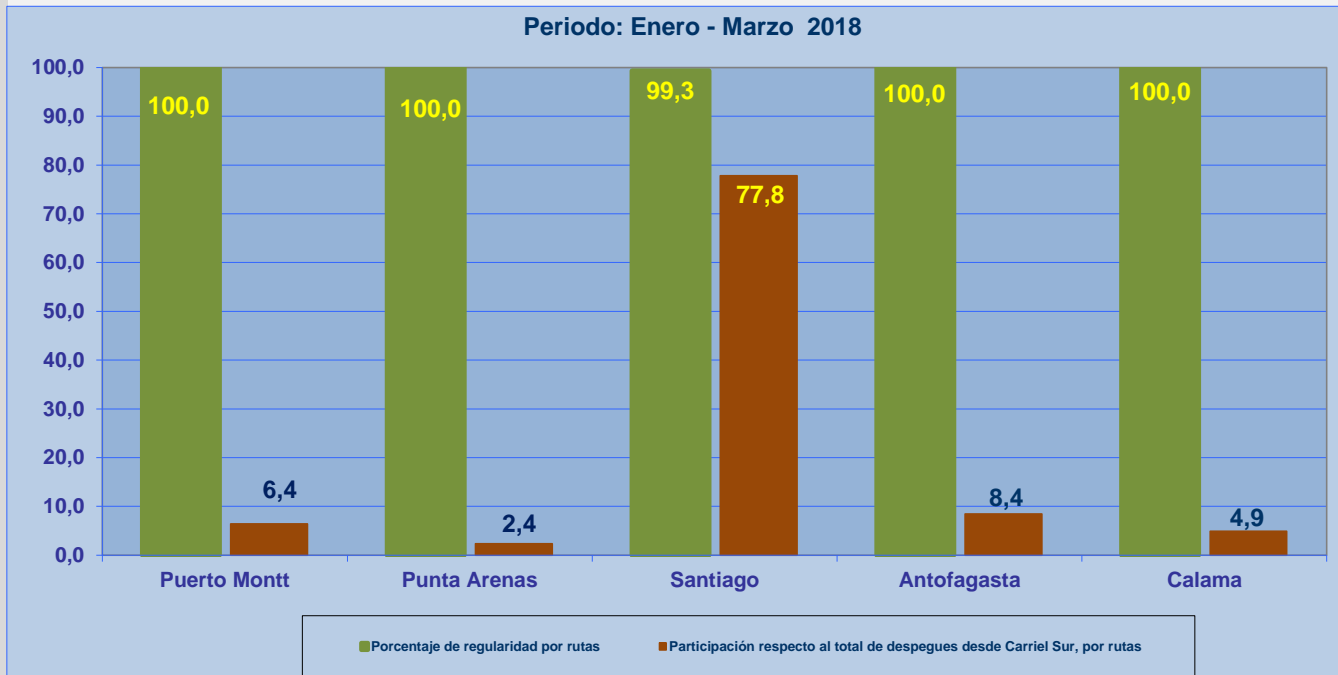


## REGULARIDAD Y PUNTUALIDAD POR LINEAS AEREAS EN DESPEGUES NACIONALES E INTERNACIONALES

### **Aeródromo de Origen: Carriel Sur de CONCEPCIÓN**

La información publicada considera vuelos desde Aeropuerto de Origen hasta el primer punto de aterrizaje.

### REGULARIDAD DE LOS VUELOS



### PUNTUALIDAD DE LOS VUELOS

