



27-04-2018

INFORME DE REGULARIDAD Y PUNTUALIDAD POR RUTAS DE VUELOS

PERIODO: ENERO - MARZO 2018

Aeropuerto: Diego Aracena de IQUIQUE

Regularidad y puntualidad de los despegues internacionales y nacionales realizados desde el aeropuerto Diego Aracena de Iquique, hasta el primer punto de aterrizaje.

Líneas Aéreas y Aeropuertos de Destino	Porcentaje Vuelos (%)		Cantidad de Despegues	Promedio Minutos Atrasos
	Regularidad	Puntualidad		
<u>Líneas Aéreas que operan</u>				
Sky Airline	100,0	60,6	376	37
Amazonas S.A.	93,9	82,0	294	67
Amazonas Paraguay	100,0	48,8	80	45
Grupo LATAM	97,2	62,7	742	36
JetSmart Spa	100,0	66,2	139	32
Total Iquique	97,6	65,3	1.631	39
<u>Ciudades que cubre</u>				
Santiago	98,3	62,1	1.192	36
Antofagasta	89,8	84,0	106	76
La Serena	100,0	59,0	39	28
Calama	88,9	92,5	40	89
Arica	97,7	72,9	85	64
La Paz	100,0	84,1	63	51
Santa Cruz	100,0	66,7	9	19
Salta Arg.	100,0	40,7	54	50
Lima	100,0	100,0	6	
Asuncion	100,0	73,0	37	28
Total Iquique	97,6	65,3	1.631	39



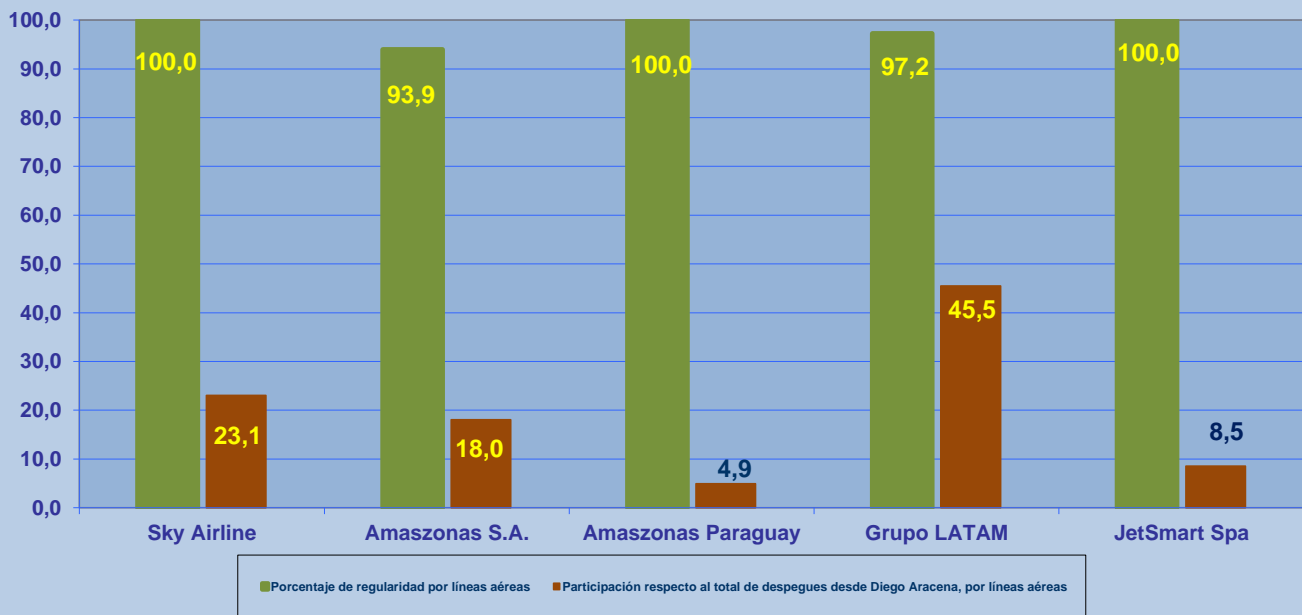
REGULARIDAD Y PUNTUALIDAD POR LINEAS AEREAS EN DESPEGUES NACIONALES E INTERNACIONALES

Aeropuerto de Origen: Diego Aracena de IQUIQUE

La información publicada considera vuelos desde Aeropuerto de Origen hasta el primer punto de aterrizaje.

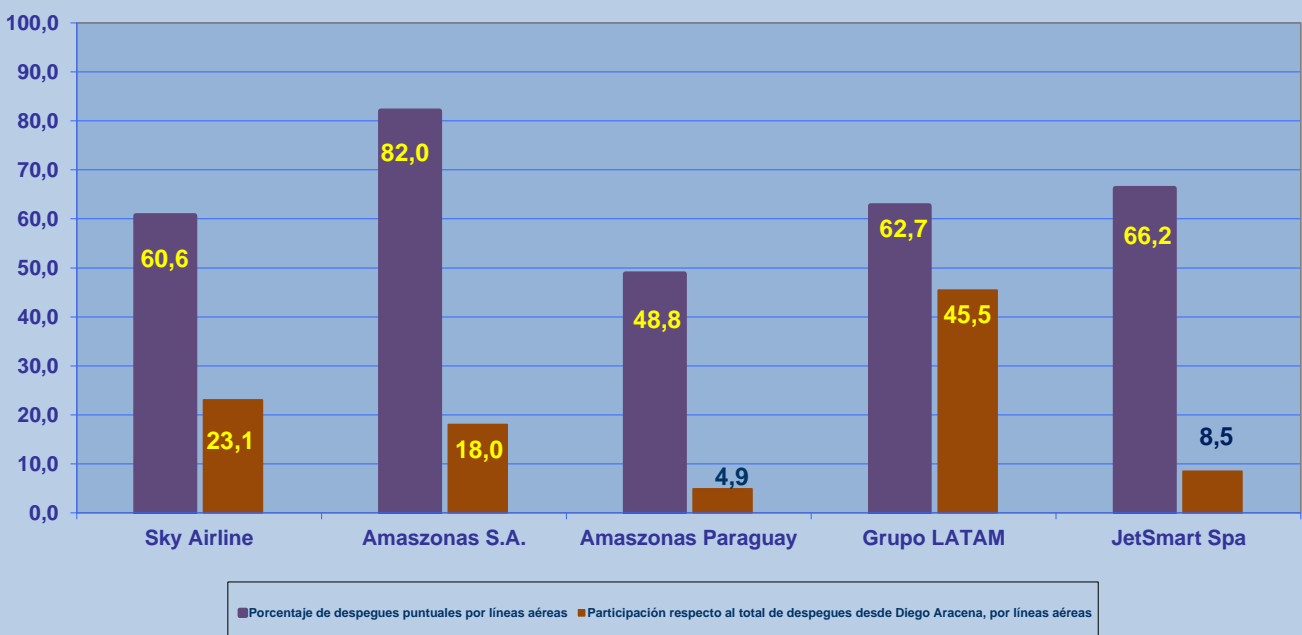
REGULARIDAD DE LOS VUELOS

Periodo: Enero - Marzo 2018



PUNTUALIDAD DE LOS VUELOS

Periodo: Enero - Marzo 2018



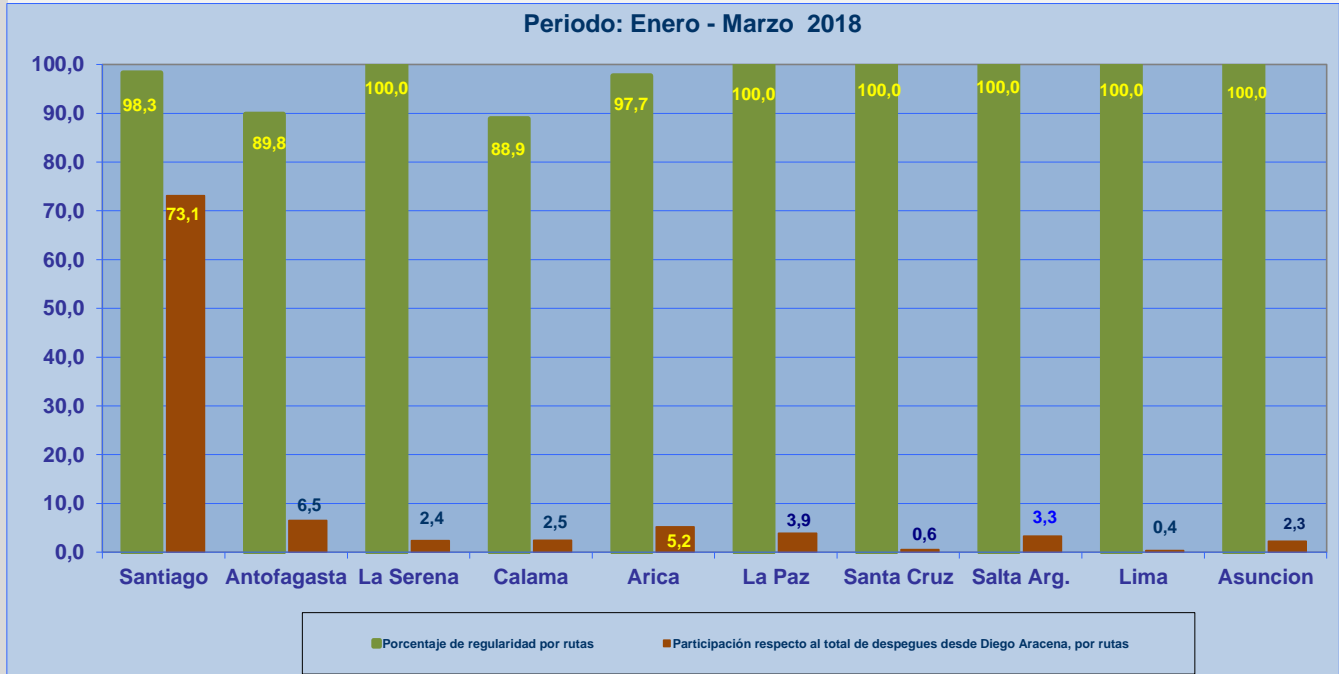


REGULARIDAD Y PUNTUALIDAD POR LINEAS AEREAS EN DESPEGUES NACIONALES E INTERNACIONALES

Aeropuerto de Origen: Diego Aracena de IQUIQUE

La información publicada considera vuelos desde Aeropuerto de Origen hasta el primer punto de aterrizaje.

REGULARIDAD DE LOS VUELOS



PUNTUALIDAD DE LOS VUELOS

