



27-04-2018

INFORME DE REGULARIDAD Y PUNTUALIDAD POR RUTAS DE VUELOS

PERIODO: ENERO - MARZO 2018

Aeródromo: La Florida de LA SERENA

Regularidad y puntualidad de los despegues internacionales y nacionales realizados desde el aeródromo La Florida de La Serena, hasta el primer punto de aterrizaje.

Líneas Aéreas y Aeropuertos de Destino	Porcentaje Vuelos (%)		Cantidad de Despegues	Promedio Minutos Atrasos
	Regularidad	Puntualidad		
<u>Líneas Aéreas que operan</u>				
Sky Airline	100,0	67,1	356	36
Grupo LATAM	99,3	63,6	451	38
JetSmart Spa	99,5	86,1	209	51
Total La Serena	99,6	69,5	1.016	39
<u>Ciudades que cubre</u>				
Santiago	99,6	67,2	732	36
Antofagasta	100,0	73,0	178	45
Calama	98,5	83,6	67	70
Iquique	100,0	71,8	39	45
Total La Serena	99,6	69,5	1.016	39

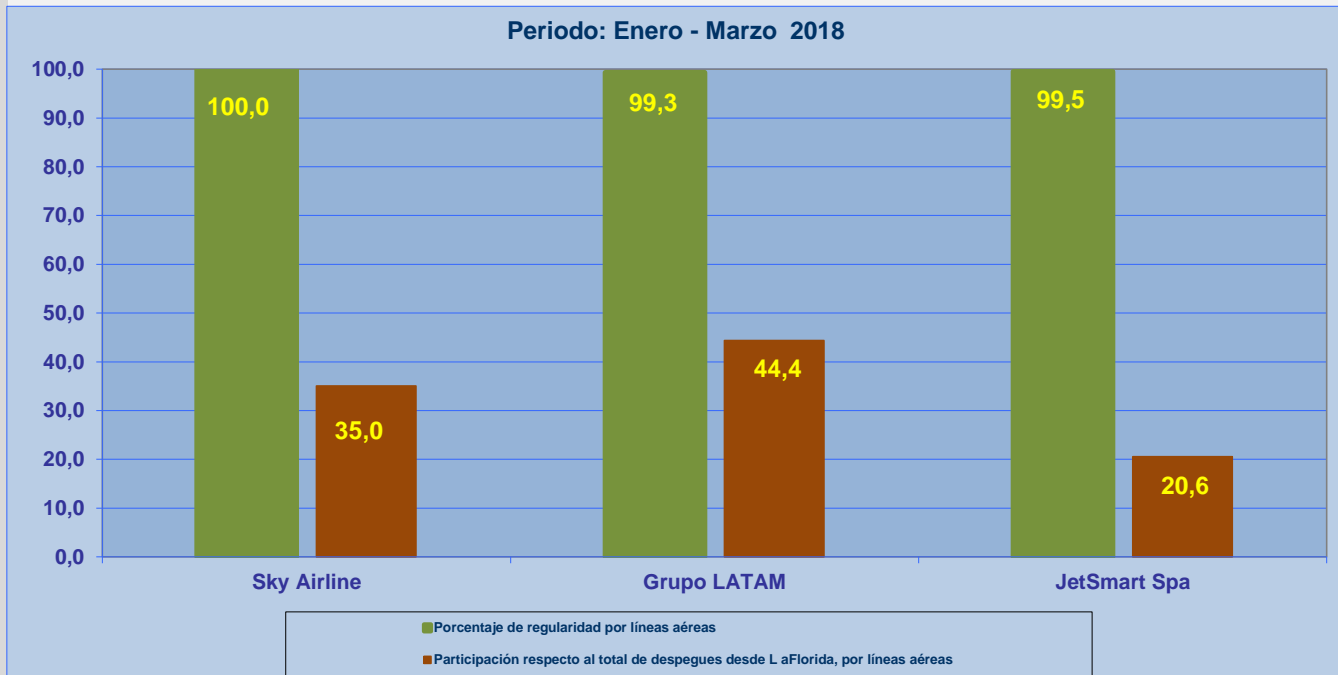


REGULARIDAD Y PUNTUALIDAD POR LINEAS AEREAS EN DESPEGUES NACIONALES E INTERNACIONALES

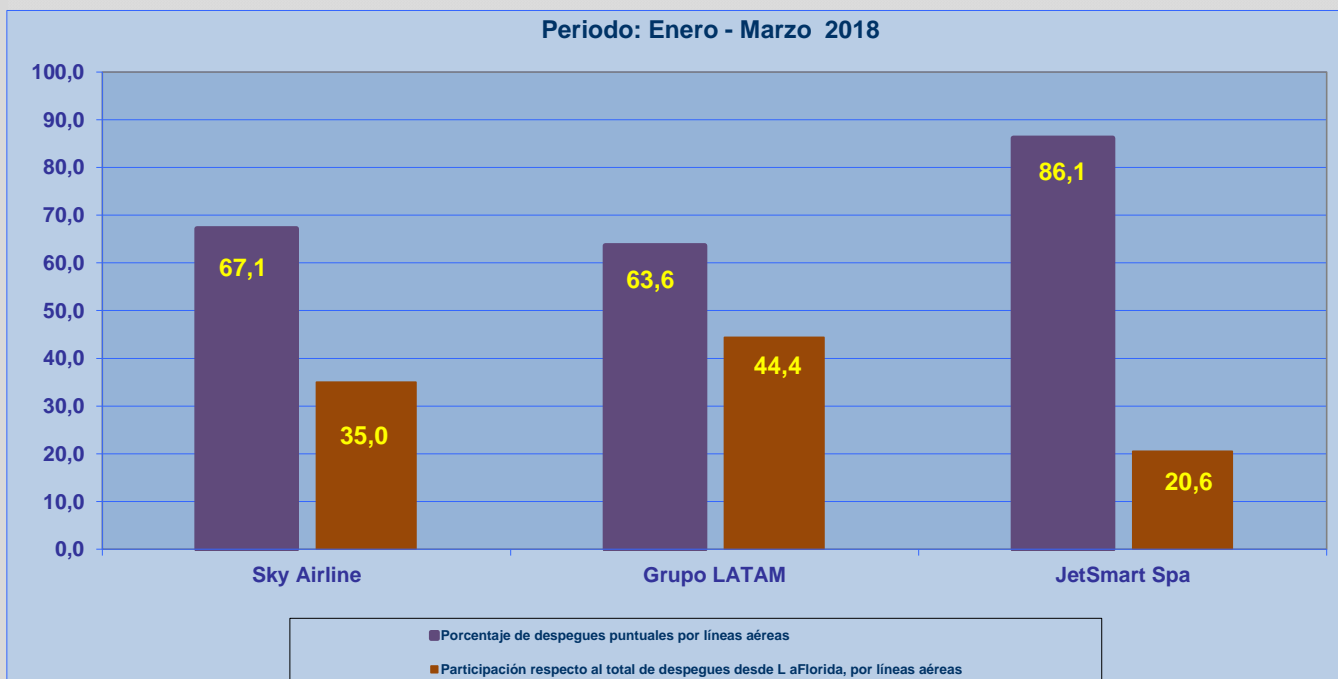
Aeródromo de Origen: La Florida de LA SERENA

La información publicada considera vuelos desde Aeropuerto de Origen hasta el primer punto de aterrizaje.

REGULARIDAD DE LOS VUELOS



PUNTUALIDAD DE LOS VUELOS



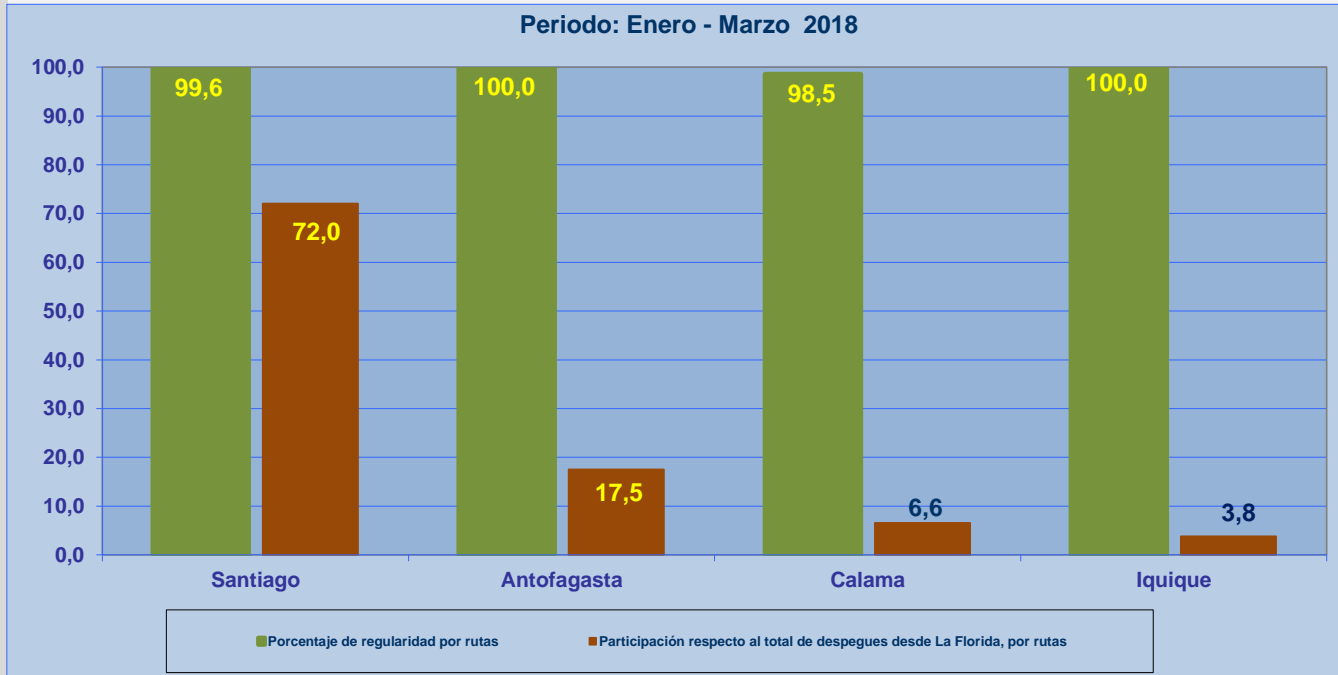


REGULARIDAD Y PUNTUALIDAD POR LINEAS AEREAS EN DESPEGUES NACIONALES E INTERNACIONALES

Aeródromo de Origen: La Florida de LA SERENA

La información publicada considera vuelos desde Aeropuerto de Origen hasta el primer punto de aterrizaje.

REGULARIDAD DE LOS VUELOS



PUNTUALIDAD DE LOS VUELOS

