



27-04-2018

INFORME DE REGULARIDAD Y PUNTUALIDAD POR RUTAS DE VUELOS

PERIODO: ENERO - MARZO 2018

Aeropuerto: Ptde. Carlos Ibáñez del Campo de PUNTA ARENAS

Regularidad y puntualidad de los despegues internacionales y nacionales realizados desde el aeropuerto Pdte. Carlos Ibáñez del Campo de Punta Arenas, hasta el primer punto de aterrizaje.

| Líneas Aéreas y Aeropuertos de Destino | Porcentaje Vuelos (%) | | Cantidad de Despegues | Promedio Minutos Atrasos |
|--|-----------------------|-------------|--------------------------|--------------------------------|
| | Regularidad | Puntualidad | | |
| <u>Líneas Aéreas que operan</u> | | | | |
| Sky Airline | 100,0 | 72,0 | 300 | 51 |
| Grupo LATAM | 99,1 | 77,0 | 861 | 44 |
| JetSmart Spa | 100,0 | 80,2 | 111 | 61 |
| Total Punta Arenas | 99,4 | 76,1 | 1.272 | 47 |
| <u>Ciudades que cubre</u> | | | | |
| Balmaceda | 100,0 | 100,0 | 1 | |
| Puerto Montt | 99,7 | 82,7 | 346 | 45 |
| Santiago | 99,6 | 73,9 | 885 | 48 |
| Puerto Stanley | 78,6 | 54,5 | 11 | 43 |
| Rio Gallegos Arg. | 100,0 | 66,7 | 3 | 16 |
| Concepcion | 100,0 | 73,1 | 26 | 31 |
| Total Punta Arenas | 99,4 | 76,1 | 1.272 | 47 |

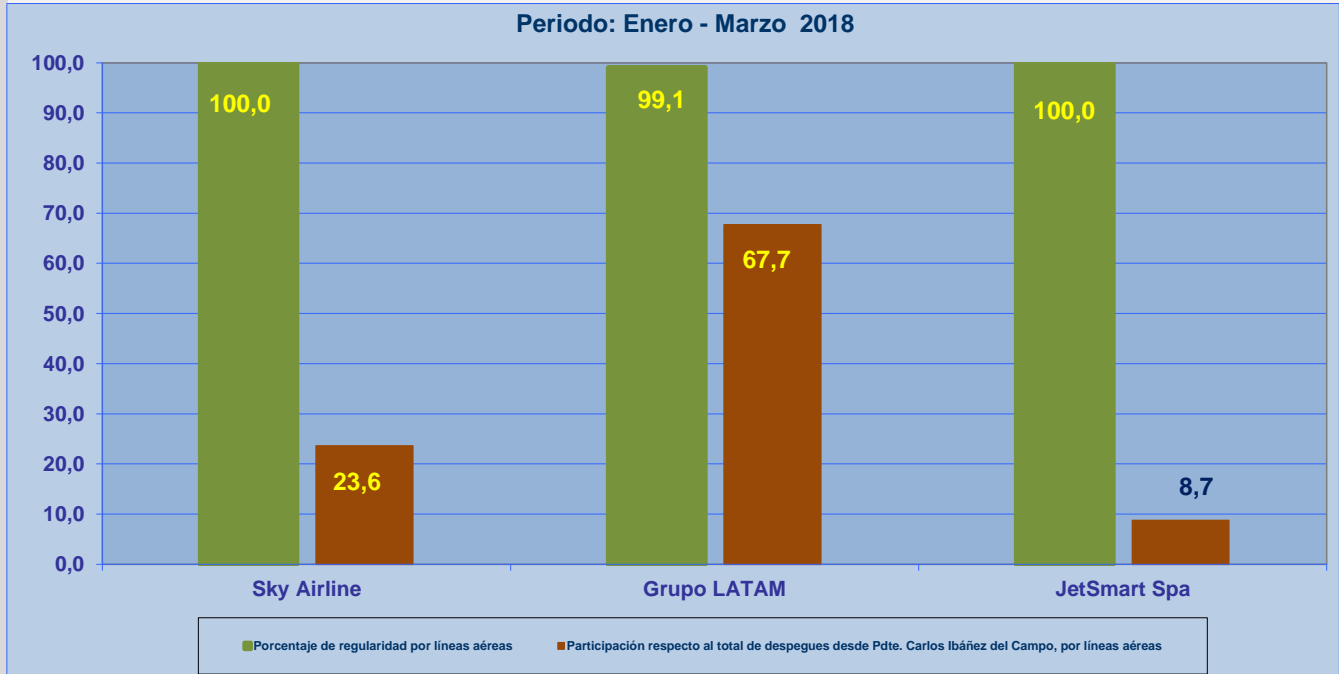


REGULARIDAD Y PUNTUALIDAD POR LINEAS AEREAS EN DESPEGUES NACIONALES E INTERNACIONALES

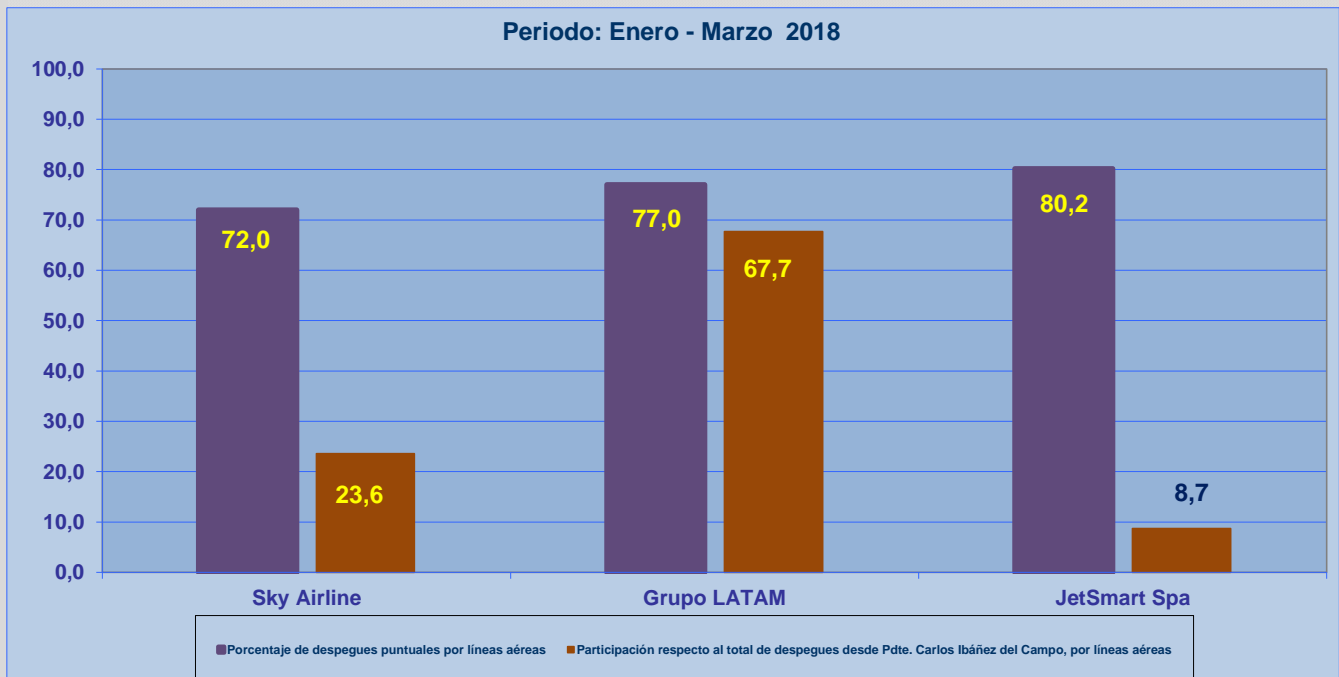
Aeropuerto de Origen: Pdte. Carlos Ibáñez del Campo de PUNTA ARENAS

La información publicada considera vuelos desde Aeropuerto de Origen hasta el primer punto de aterrizaje.

REGULARIDAD DE LOS VUELOS



PUNTUALIDAD DE LOS VUELOS



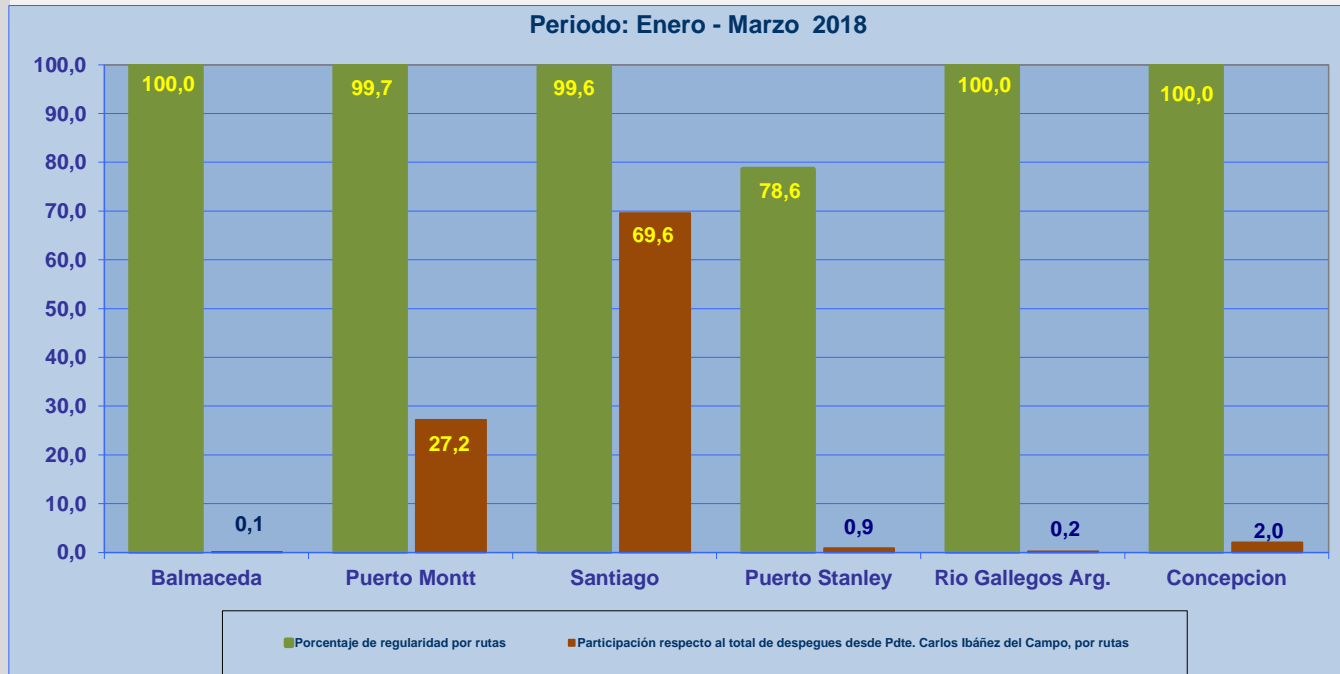


REGULARIDAD Y PUNTUALIDAD POR LINEAS AEREAS EN DESPEGUES NACIONALES E INTERNACIONALES

Aeropuerto de Origen: Pdte. Carlos Ibáñez del Campo de PUNTA ARENAS

La información publicada considera vuelos desde Aeropuerto de Origen hasta el primer punto de aterrizaje.

REGULARIDAD DE LOS VUELOS



PUNTUALIDAD DE LOS VUELOS

