



27-04-2018

INFORME DE REGULARIDAD Y PUNTUALIDAD POR LÍNEAS AÉREAS

PERIODO: ENERO - MARZO 2018

Regularidad y puntualidad de los despegues internacionales y nacionales realizados desde el Aeropuerto Arturo Merino Benitez (AMB) de Santiago de Chile.

OPERADORES	Porcentaje Vuelos (%)		Cantidad de Despegues
	Regularidad	Puntualidad	
Grupo LATAM	98,6	75,3	8.769
Sky Airline	100,0	74,7	3.001
JetSmart Spa	99,7	87,5	1.035
Aerolineas Argentinas	99,1	85,0	380
Copa Air	99,8	95,8	431
Latin American Wings	79,1	21,6	64
Avianca	99,7	75,5	225
Gol Trans	99,6	77,1	216
American Airlines	100,0	93,4	184
Oceanair Linhas Aereas	100,0	85,6	154
Air Canada	100,0	15,8	24
Delta Air	97,8	93,3	84
Aeromexico	100,0	98,9	89
Air France	98,9	89,9	80
Iberia	100,0	91,1	82
United Airlines	100,0	93,3	84
K.L.M.	98,7	90,9	70
Alitalia	100,0	93,8	60
Lacsa	100,0	95,2	59
Qantas Airways	100,0	32,7	18
British Airways	100,0	92,2	47
Austral	100,0	81,0	34
Plus Ultra Lineas Aereas	100,0	86,4	19
Estelar Latinoamerica	100,0	22,2	4
Amazonas Paraguay	100,0	60,0	3
Otras Aerolineas	100,0	29,1	23
Promedio Sistema	98,7	75,9	15.239

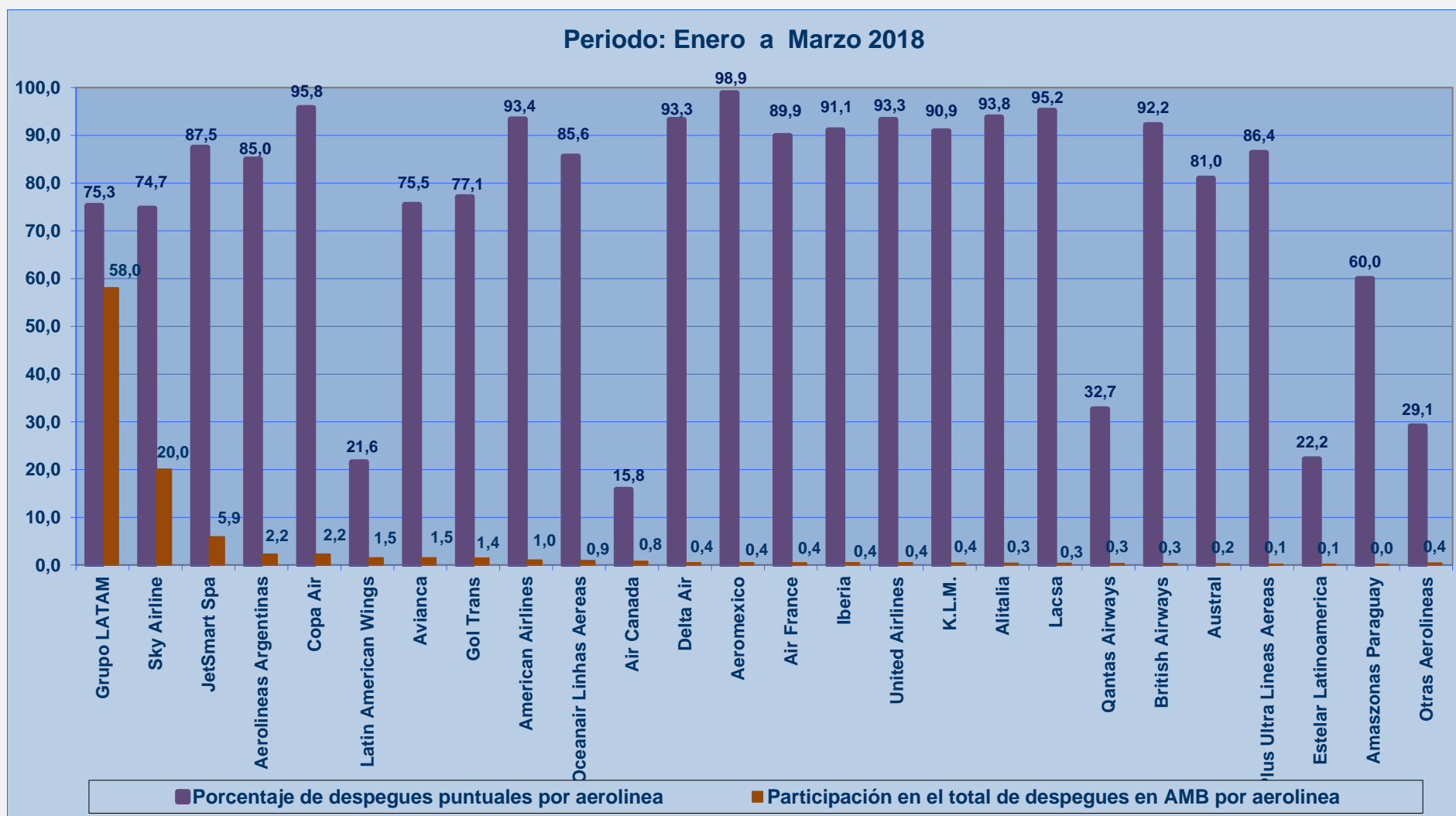
Nota1: Grupo LATAM incluye Latam Airlines Group, Latam Airlines Chile, Latam Airlines Brasil, Latam Airlines Perú, Latam Airlines Ecuador, Latam Airlines Paraguay y Latam Airlines Argentina.

Nota2: Otras Aerolineas incluye a: Go2Sky, Mongolian Airlines, Dynamic Airways, Peruvian Airlines, Global Aviation y Star Up Sa.



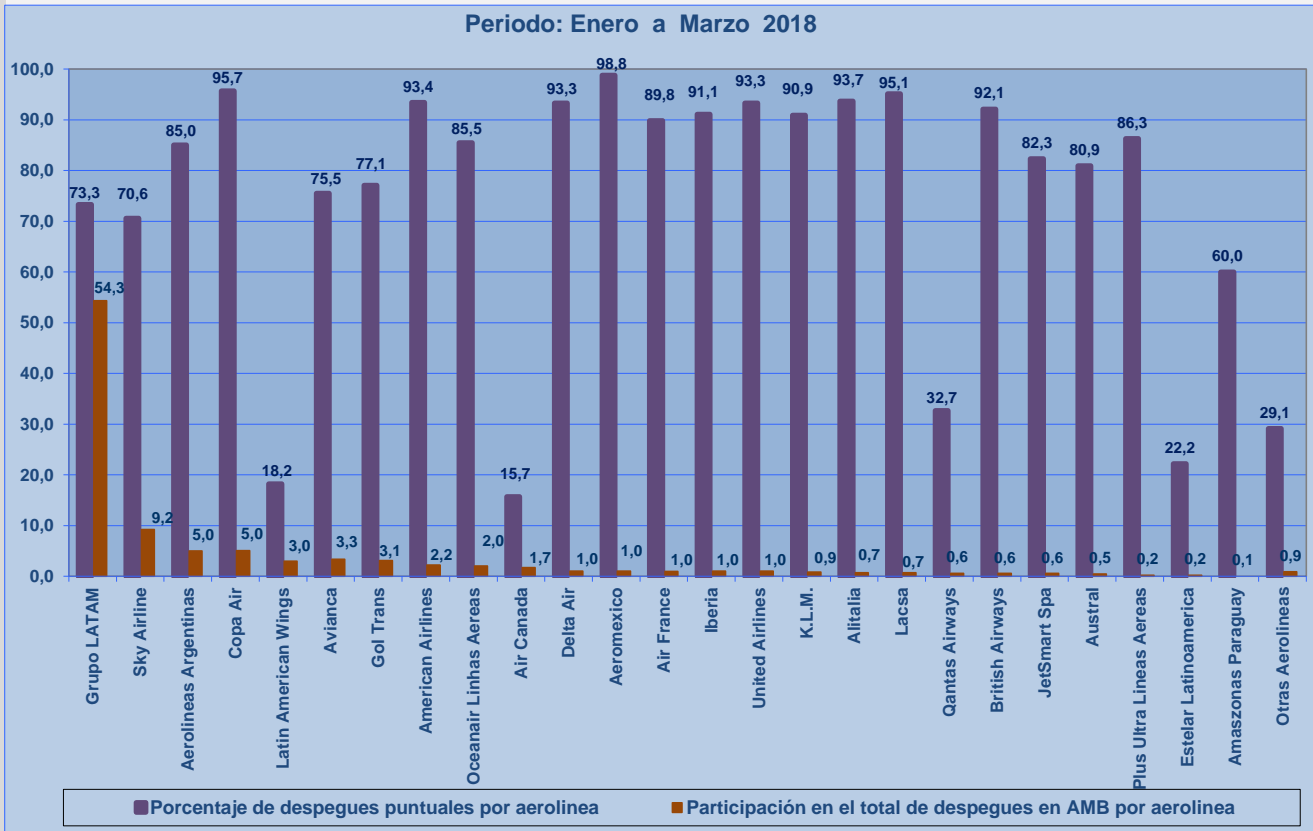
27-04-2018

PUNTUALIDAD EN DESPEGUES NACIONALES E INTERNACIONALES DESDE SANTIAGO

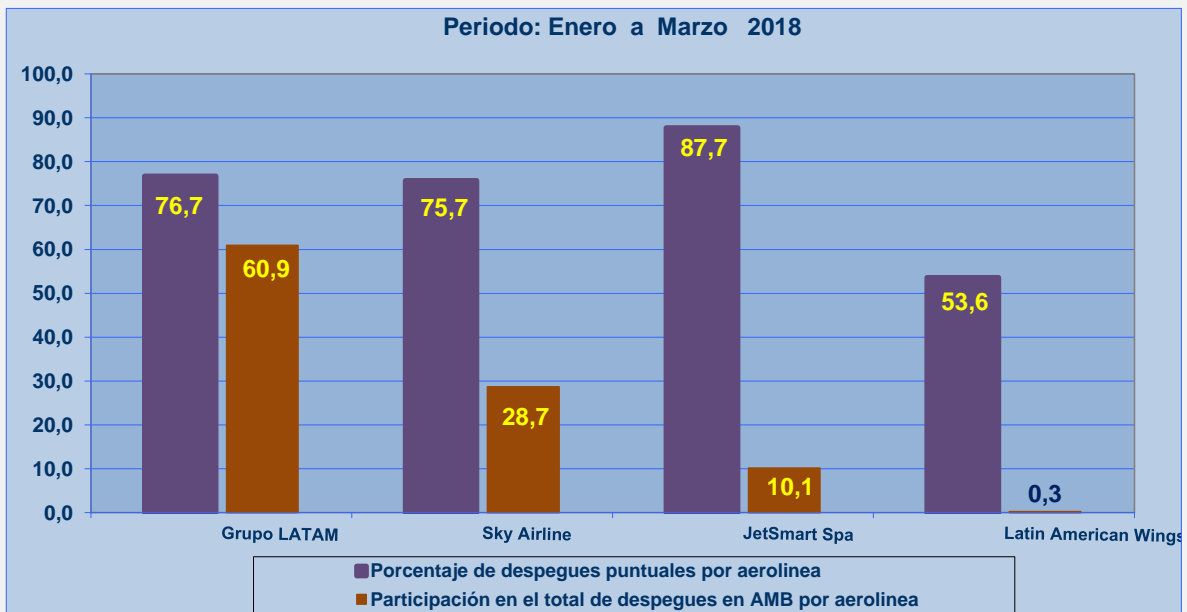




PUNTUALIDAD EN DESPEGUES INTERNACIONALES DESDE SANTIAGO

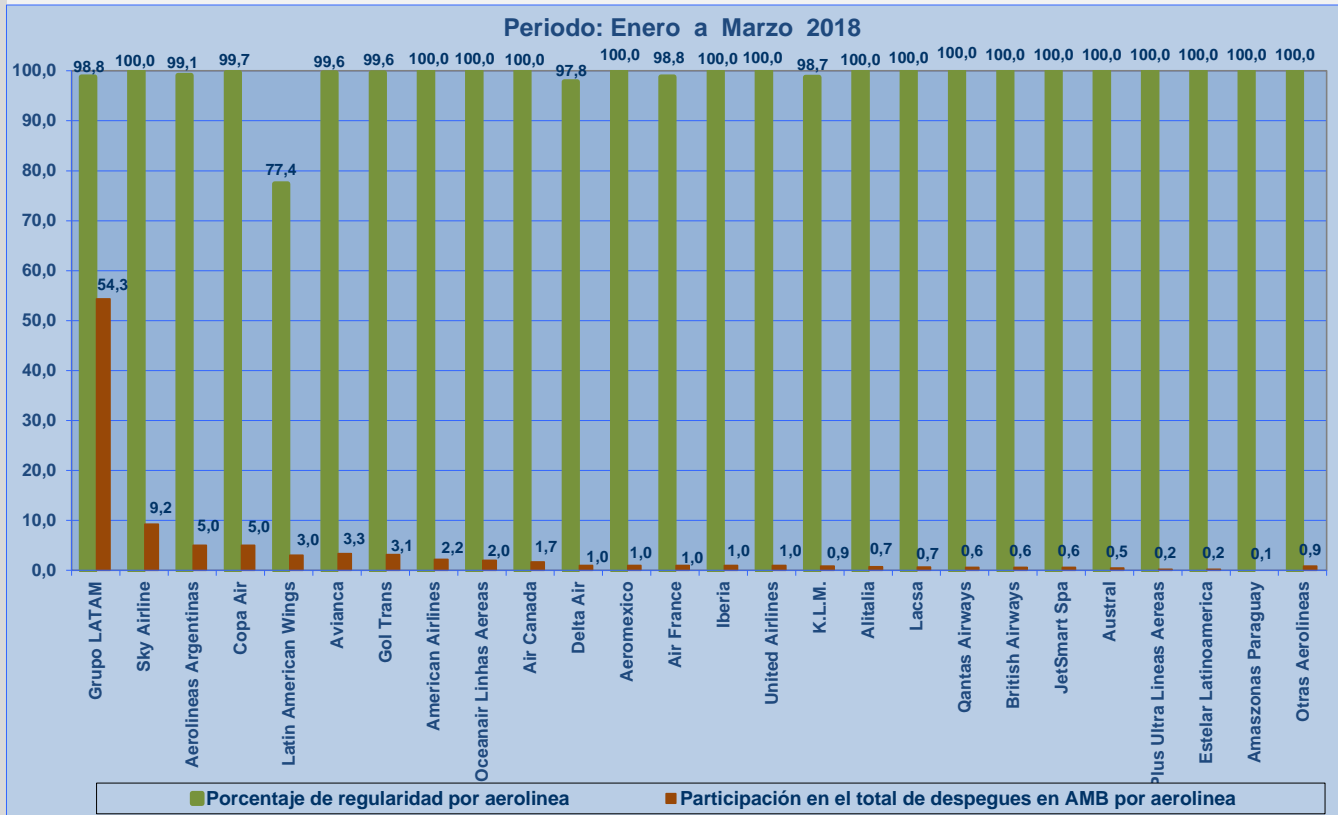


PUNTUALIDAD EN DESPEGUES NACIONALES DESDE SANTIAGO

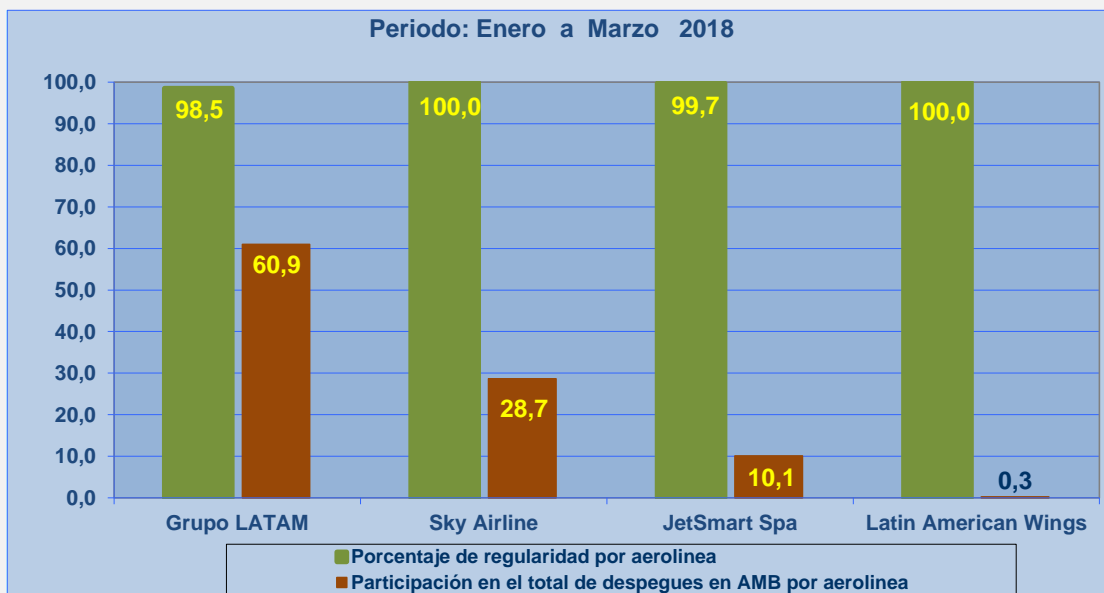




REGULARIDAD EN DESPEGUES INTERNACIONALES DESDE SANTIAGO



REGULARIDAD EN DESPEGUES NACIONALES DESDE SANTIAGO





INFORME DE REGULARIDAD Y PUNTUALIDAD POR RUTAS DE VUELO

PERIODO: ENERO - MARZO 2018

Regularidad y puntualidad de los despegues internacionales y nacionales realizados desde el Aeropuerto Arturo Merino Benitez (AMB) de Santiago de Chile, hasta el primer punto de aterrizaje.

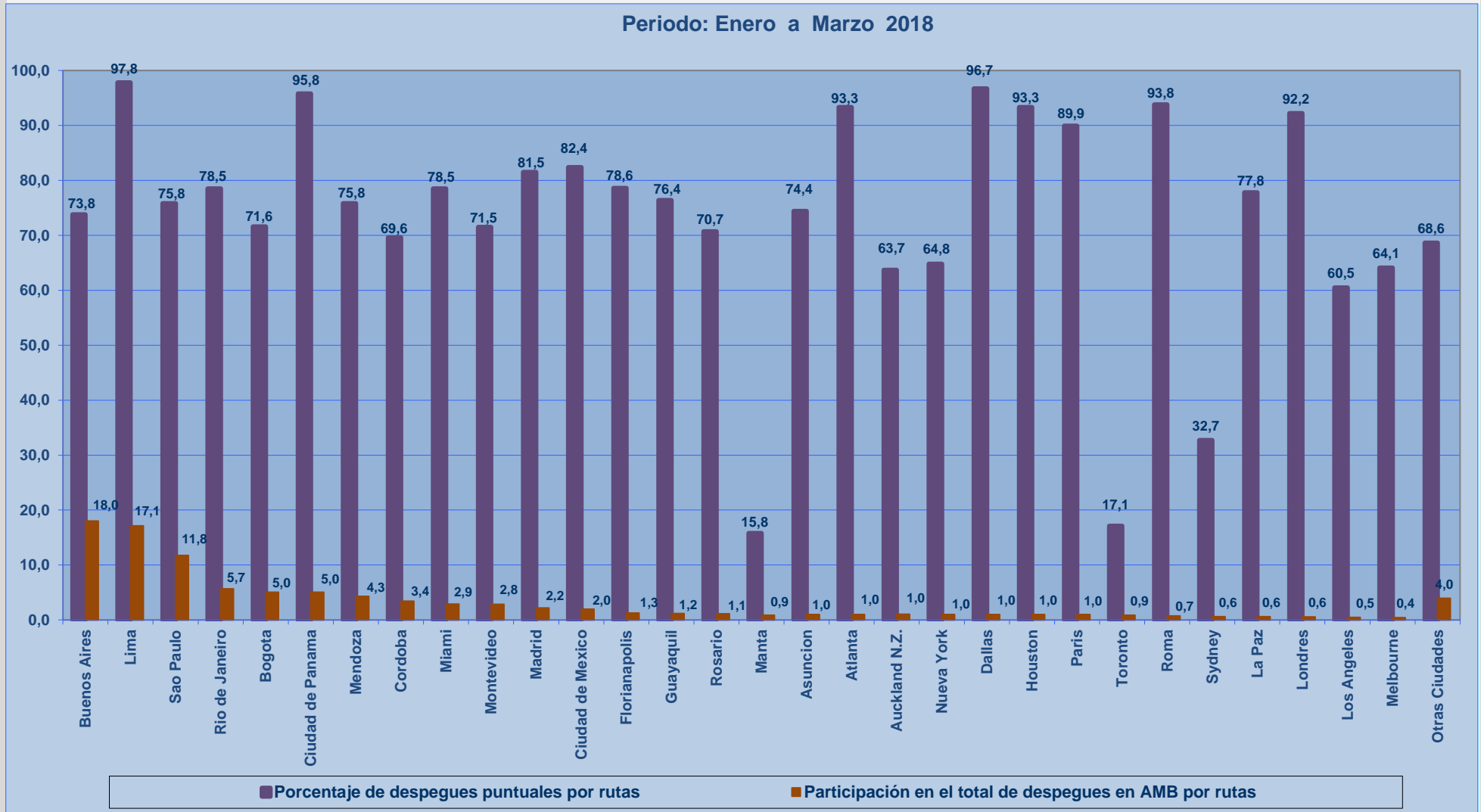
Rutas desde SCL	Porcentaje Vuelos (%)		Cantidad de despegues
	Regularidad	Puntualidad	
INTERNACIONAL			
Buenos Aires	99,3	73,8	1.606
Lima	98,3	97,8	1.527
Sao Paulo	98,3	75,8	1.048
Rio de Janeiro	99,8	78,5	506
Bogota	99,6	71,6	450
Ciudad de Panama	99,8	95,8	449
Mendoza	91,2	75,8	384
Cordoba	100,0	69,6	306
Miami	97,0	78,5	256
Montevideo	100,0	71,5	253
Madrid	100,0	81,5	195
Ciudad de Mexico	98,3	82,4	176
Florianapolis	100,0	78,6	112
Guayaquil	98,1	76,4	106
Rosario	100,0	70,7	99
Manta	78,4	15,8	76
Asuncion	97,8	74,4	90
Atlanta	97,8	93,3	90
Auckland N.Z.	100,0	63,7	91
Nueva York	96,7	64,8	88
Dallas	100,0	96,7	90
Houston	100,0	93,3	90
Paris	98,9	89,9	89
Toronto	100,0	17,1	76
Roma	100,0	93,8	64
Sydney	100,0	32,7	55
La Paz	100,0	77,8	54
Londres	100,0	92,2	51
Los Angeles	97,7	60,5	43
Melbourne	100,0	64,1	39
Otras Ciudades	98,9	68,6	354
NACIONAL			
Antofagasta	97,6	77,8	1.661
Calama	98,2	82,3	1.527
Iquique	98,6	77,8	1.170
Puerto Montt	99,6	69,1	1.167
Concepcion	99,3	79,4	855
Temuco	99,8	76,0	858
Punta Arenas	99,5	81,6	850
Arica	99,6	74,2	749
La Serena	99,7	74,4	724
Copiapo	99,6	82,9	509
Balmaceda	100,0	79,4	422
Valdivia	99,7	77,5	329
Isla de Pascua	100,0	64,5	138
Osorno	100,0	78,7	94
Castro (Chiloe)	100,0	82,8	64
Puerto Natales	100,0	75,0	40

Nota: Otras Ciudades internacionales: San Juan, Tucuman, Neuquen, Santa Cruz, Pta del Este, Cancun, Pto.Principe, Bariloche, Orlando, Caracas, Pta.Cana, Ushuia, Salvador Bahia, Trujillo y Chiclayo.



PUNTUALIDAD POR RUTAS EN DESPEGUES INTERNACIONALES

La información publicada considera vuelos desde Aeropuerto de Santiago hasta el primer punto de aterrizaje.

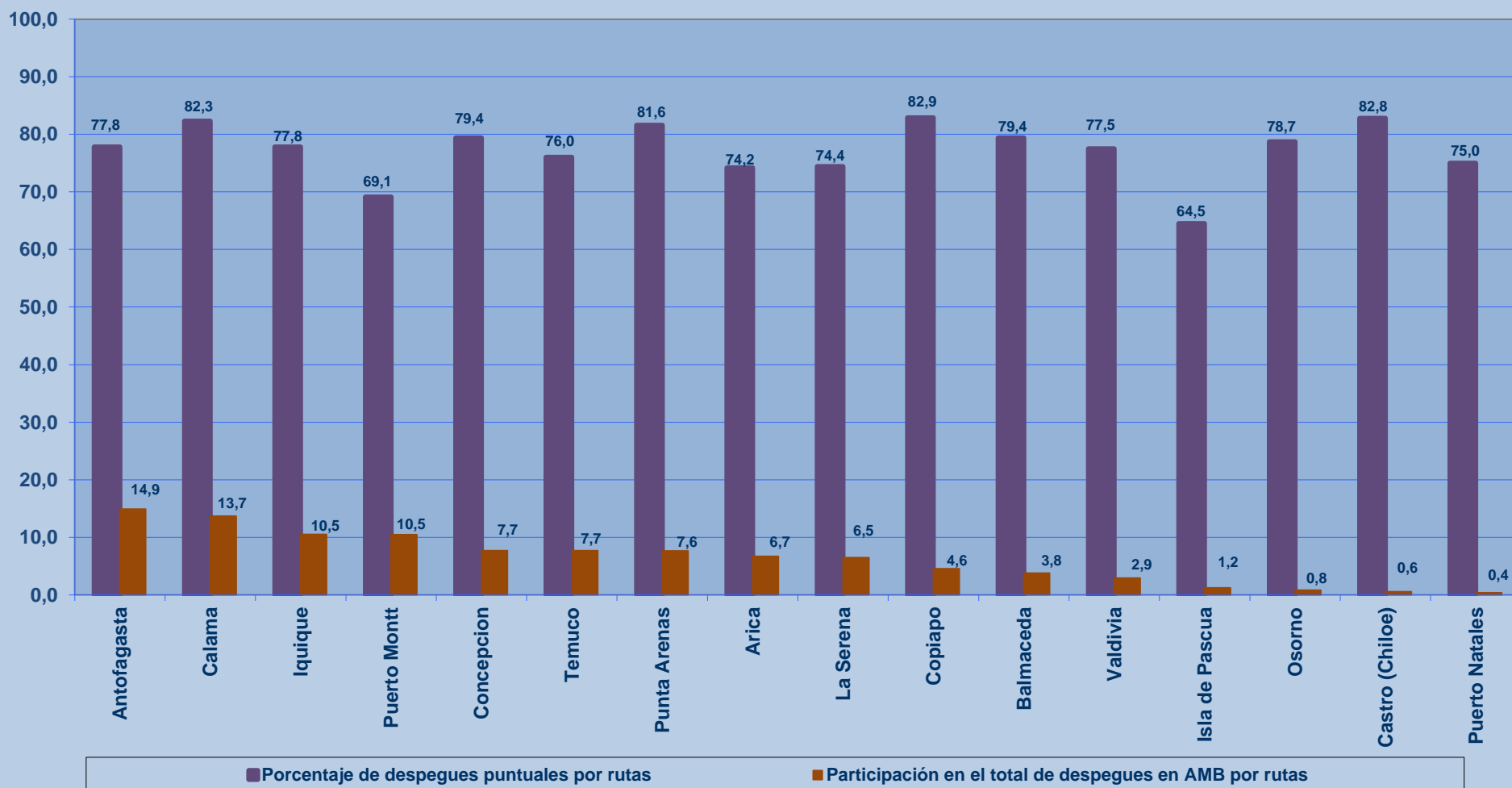




PUNTUALIDAD POR RUTAS EN DESPEGUES NACIONALES

La información publicada considera vuelos desde Aeropuerto de Santiago hasta el primer punto de aterrizaje.

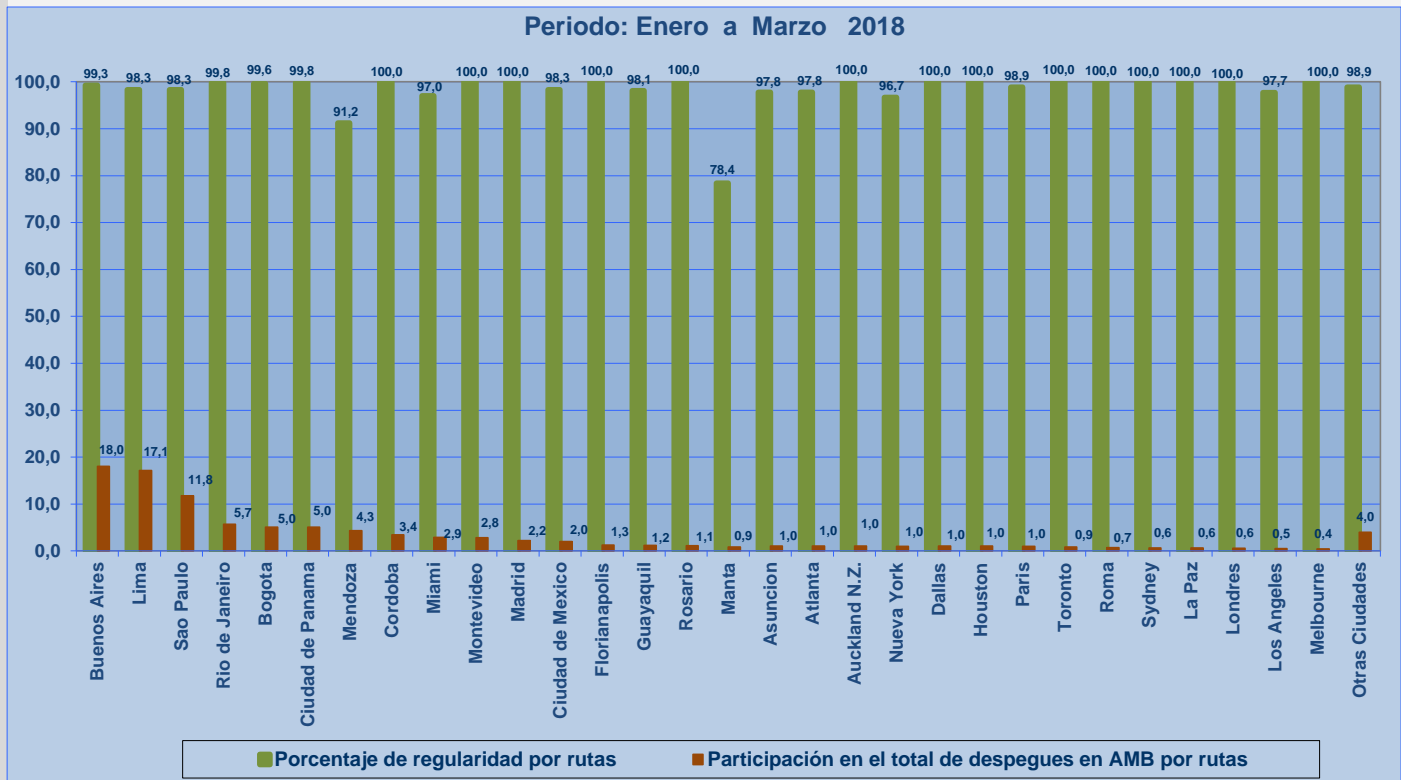
Periodo: Enero a Marzo 2018





REGULARIDAD EN DESPEGUES INTERNACIONALES

La información publicada considera vuelos desde Aeropuerto de Santiago hasta el primer punto de aterrizaje.



REGULARIDAD EN DESPEGUES NACIONALES

La información publicada considera vuelos desde Aeropuerto de Santiago hasta el primer punto de aterrizaje.

