



26-10-2018

## INFORME DE REGULARIDAD Y PUNTUALIDAD POR RUTAS DE VUELOS

**PERIODO: JULIO - SEPTIEMBRE 2018**

**Aeródromo: Carriel Sur de CONCEPCION**

Regularidad y puntualidad de los despegues internacionales y nacionales realizados desde el aeródromo Carriel Sur de Concepción, hasta el primer punto de aterrizaje.

Líneas Aéreas y Aeropuertos de Destino	Porcentaje Vuelos (%)		Cantidad de Despegues	Promedio Minutos Atrasos
	Regularidad	Puntualidad		
<u>Líneas Aéreas que operan</u>				
Sky Airline	99,7	80,1	287	59
Grupo LATAM	99,0	79,4	714	43
JetSmart Spa	100,0	82,9	304	41
<b>Total Concepcion</b>	<b>99,4</b>	<b>80,4</b>	<b>1.305</b>	<b>46</b>
<u>Ciudades que cubre</u>				
Puerto Montt	100,0	100,0	1	
Punta Arenas	100,0	76,9	26	42
Santiago	99,3	79,3	1.076	46
Antofagasta	100,0	85,3	95	41
Calama	100,0	86,4	66	60
Iquique	100,0	90,0	40	38
Concepcion	100,0	100,0	1	
<b>Total Concepcion</b>	<b>99,4</b>	<b>80,4</b>	<b>1.305</b>	<b>46</b>



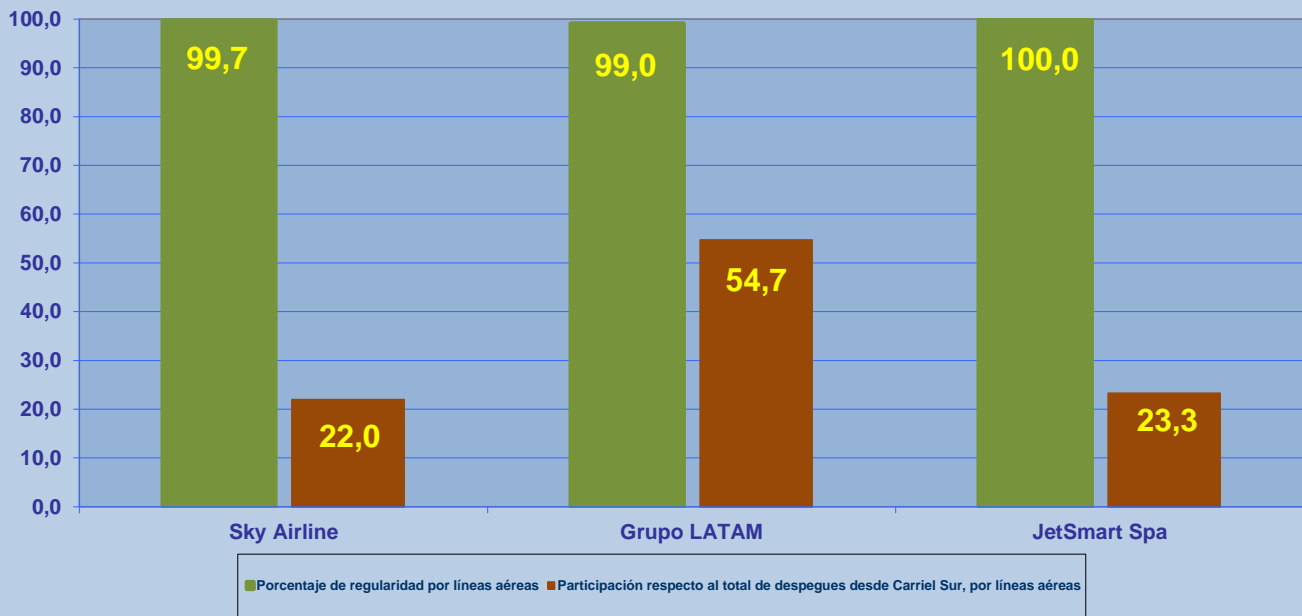
## REGULARIDAD Y PUNTUALIDAD POR LINEAS AEREAS EN DESPEGUES NACIONALES E INTERNACIONALES

### **Aeródromo de Origen: Carriel Sur de CONCEPCIÓN**

La información publicada considera vuelos desde Aeropuerto de Origen hasta el primer punto de aterrizaje.

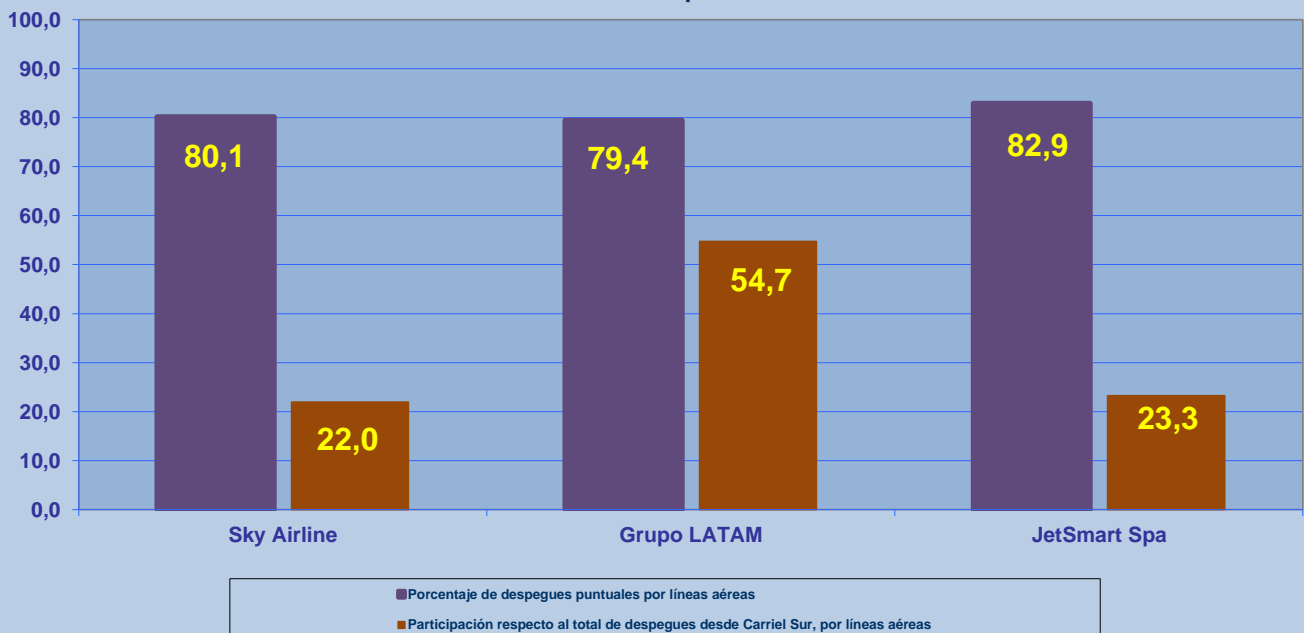
### REGULARIDAD DE LOS VUELOS

Periodo: Julio - Septiembre 2018



### PUNTUALIDAD DE LOS VUELOS

Periodo: Julio - Septiembre 2018



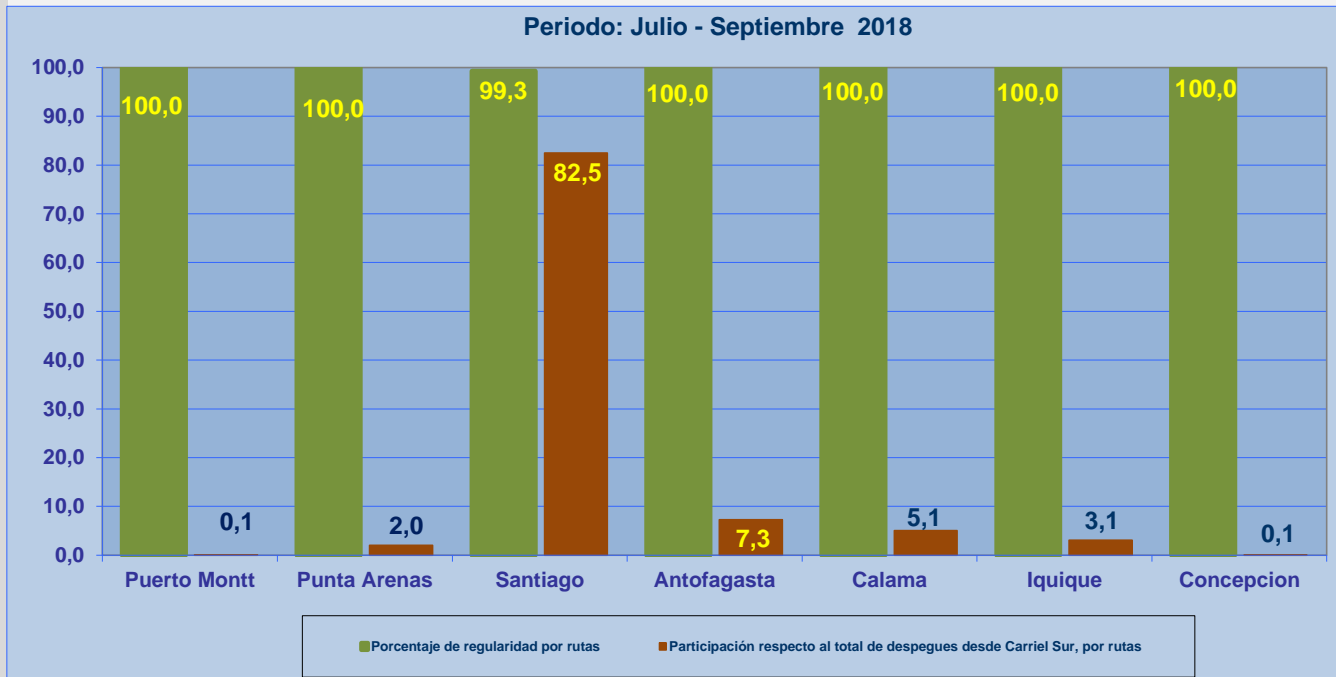


## REGULARIDAD Y PUNTUALIDAD POR LINEAS AEREAS EN DESPEGUES NACIONALES E INTERNACIONALES

### **Aeródromo de Origen: Carriel Sur de CONCEPCIÓN**

La información publicada considera vuelos desde Aeropuerto de Origen hasta el primer punto de aterrizaje.

### REGULARIDAD DE LOS VUELOS



### PUNTUALIDAD DE LOS VUELOS

