



26-10-2018

INFORME DE REGULARIDAD Y PUNTUALIDAD POR RUTAS DE VUELOS

PERIODO: JULIO - SEPTIEMBRE 2018

Aeródromo: La Florida de LA SERENA

Regularidad y puntualidad de los despegues internacionales y nacionales realizados desde el aeródromo La Florida de La Serena, hasta el primer punto de aterrizaje.

Líneas Aéreas y Aeropuertos de Destino	Porcentaje Vuelos (%)		Cantidad de Despegues	Promedio Minutos Atrasos
	Regularidad	Puntualidad		
<u>Líneas Aéreas que operan</u>				
Sky Airline	99,1	75,8	327	54
Grupo LATAM	99,3	79,8	435	40
JetSmart Spa	100,0	84,2	171	53
Total La Serena	99,4	79,2	933	48
<u>Ciudades que cubre</u>				
Santiago	99,1	78,4	671	48
Antofagasta	100,0	75,6	156	47
Calama	100,0	91,0	78	24
Iquique	100,0	88,9	27	93
Copiapo	100,0	0,0	1	22
Total La Serena	99,4	79,2	933	48

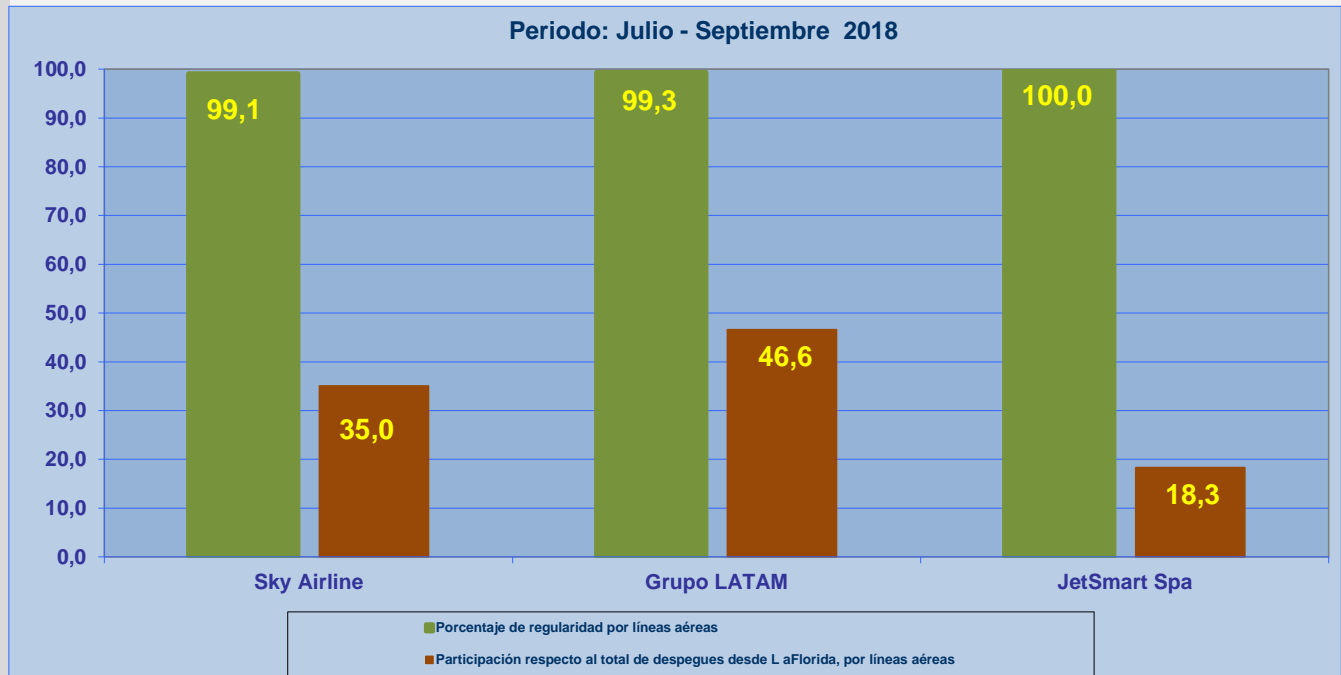


REGULARIDAD Y PUNTUALIDAD POR LINEAS AEREAS EN DESPEGUES NACIONALES E INTERNACIONALES

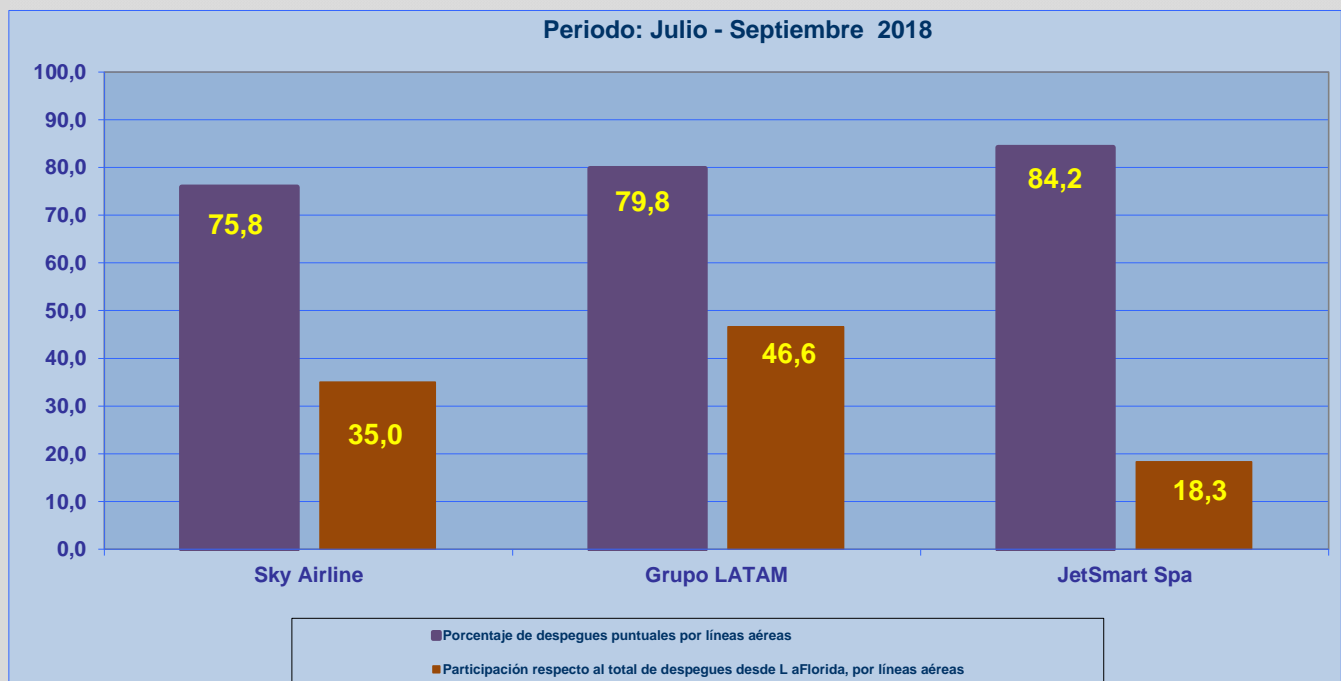
Aeródromo de Origen: La Florida de LA SERENA

La información publicada considera vuelos desde Aeropuerto de Origen hasta el primer punto de aterrizaje.

REGULARIDAD DE LOS VUELOS



PUNTUALIDAD DE LOS VUELOS



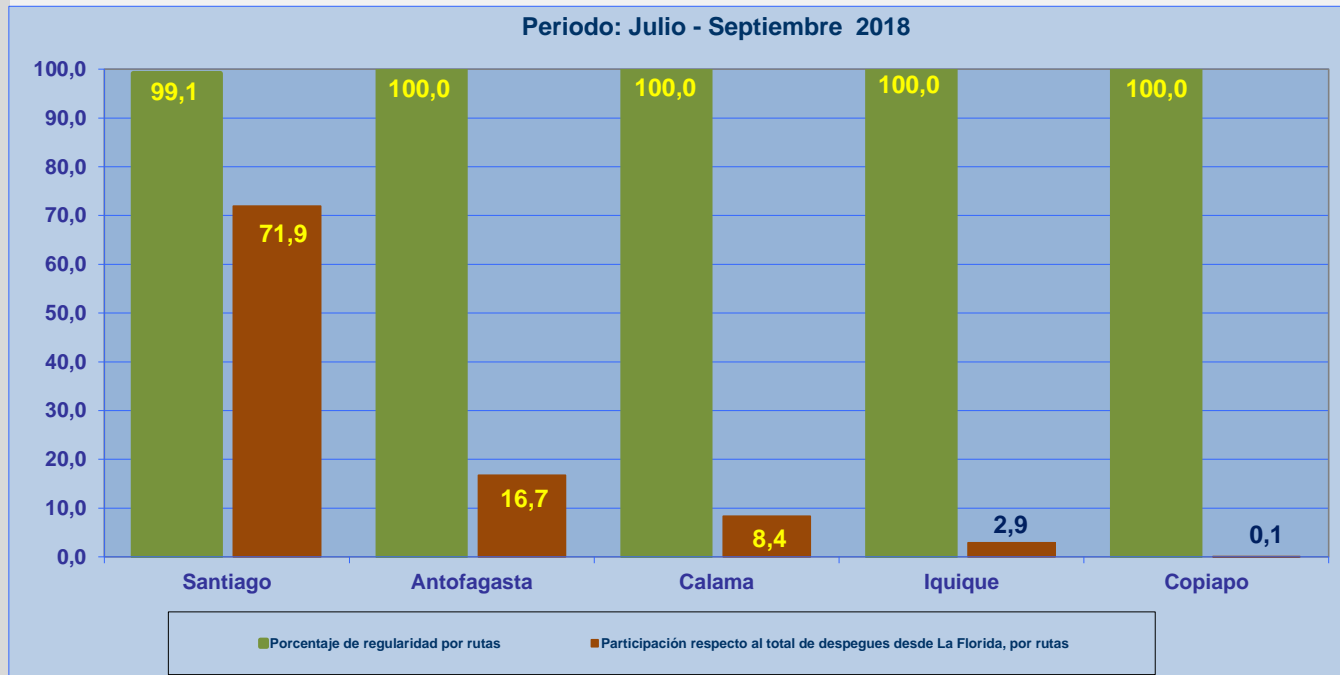


REGULARIDAD Y PUNTUALIDAD POR LINEAS AEREAS EN DESPEGUES NACIONALES E INTERNACIONALES

Aeródromo de Origen: La Florida de LA SERENA

La información publicada considera vuelos desde Aeropuerto de Origen hasta el primer punto de aterrizaje.

REGULARIDAD DE LOS VUELOS



PUNTUALIDAD DE LOS VUELOS

