



26-10-2018

INFORME DE REGULARIDAD Y PUNTUALIDAD POR RUTAS DE VUELOS

PERIODO: JULIO - SEPTIEMBRE 2018

Aeropuerto: El Tepual de PUERTO MONTT

Regularidad y puntualidad de los despegues internacionales y nacionales realizados desde el aeropuerto El Tepual de Puerto Montt, hasta el primer punto de aterrizaje.

Líneas Aéreas y Aeropuertos de Destino	Porcentaje Vuelos (%)		Cantidad de Despegues	Promedio Minutos Atrasos
	Regularidad	Puntualidad		
<u>Líneas Aéreas que operan</u>				
Sky Airline	99,4	71,7	466	55
Grupo LATAM	99,0	63,4	827	46
JetSmart Spa	100,0	83,9	118	39
Total Puerto Montt	99,2	67,8	1.411	49
<u>Ciudades que cubre</u>				
Balmaceda	97,5	80,1	196	54
Punta Arenas	100,0	70,4	230	52
Santiago	99,4	64,7	984	47
Osorno	100,0	100,0	1	
Total Puerto Montt	99,2	67,8	1.411	49



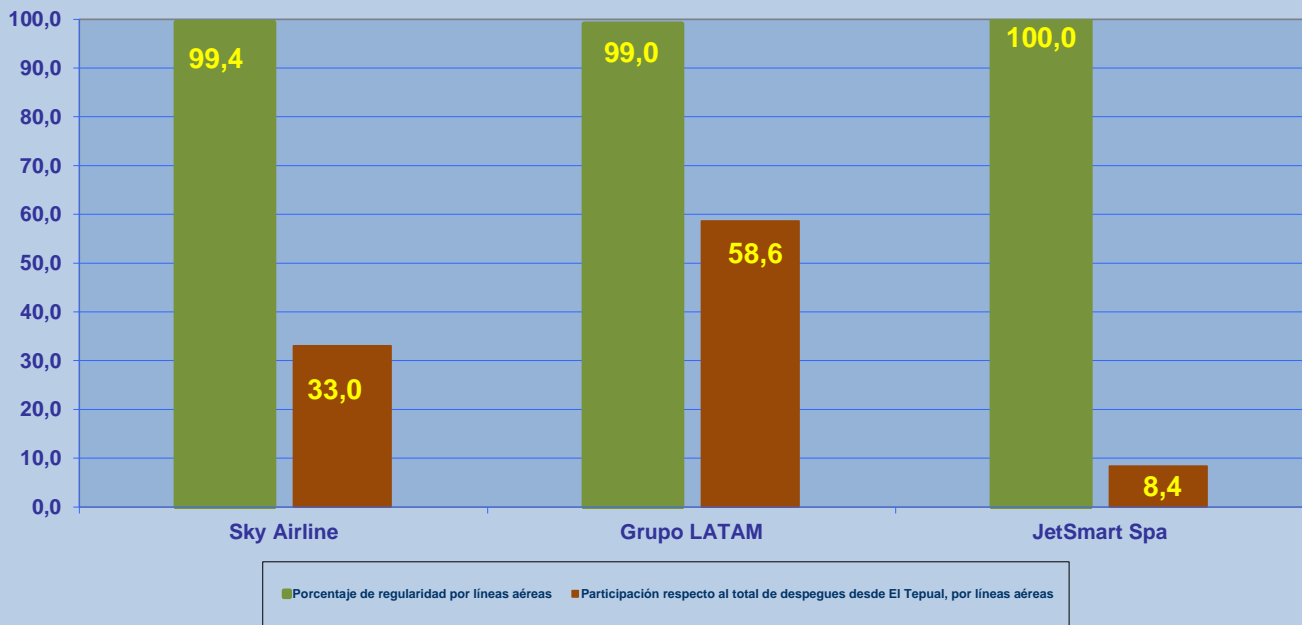
REGULARIDAD Y PUNTUALIDAD POR LINEAS AEREAS EN DESPEGUES NACIONALES E INTERNACIONALES

Aeropuerto de Origen: El Tepual de PUERTO MONTT

La información publicada considera vuelos desde Aeropuerto de Origen hasta el primer punto de aterrizaje.

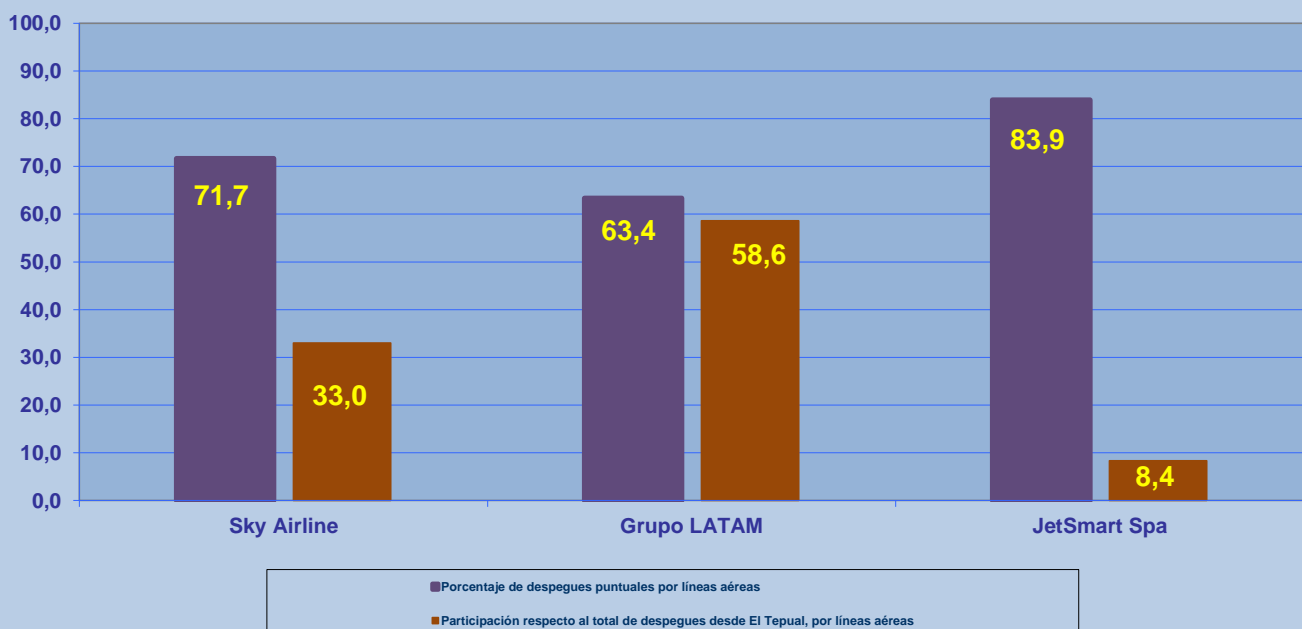
REGULARIDAD DE LOS VUELOS

Periodo: Julio - Septiembre 2018



PUNTUALIDAD DE LOS VUELOS

Periodo: Julio - Septiembre 2018





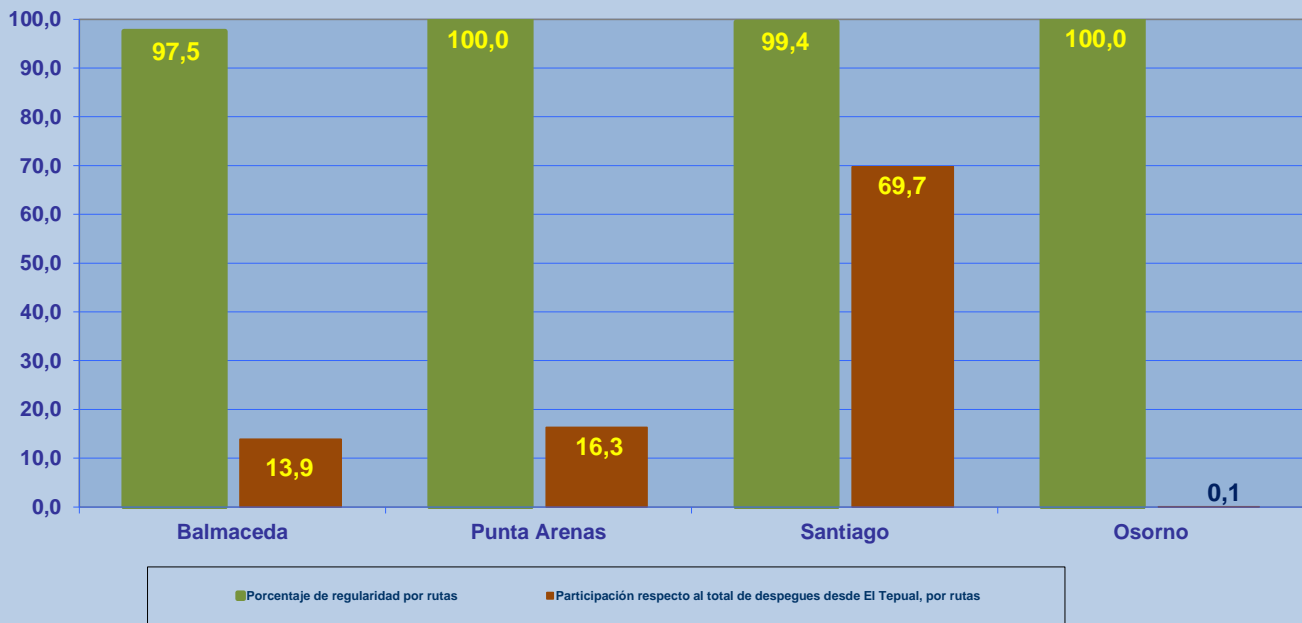
REGULARIDAD Y PUNTUALIDAD POR LINEAS AEREAS EN DESPEGUES NACIONALES E INTERNACIONALES

Aeropuerto de Origen: El Tepual de PUERTO MONTT

La información publicada considera vuelos desde Aeropuerto de Origen hasta el primer punto de aterrizaje.

REGULARIDAD DE LOS VUELOS

Periodo: Julio - Septiembre 2018



PUNTUALIDAD DE LOS VUELOS

Periodo: Julio - Septiembre 2018

