



26-10-2018

INFORME DE REGULARIDAD Y PUNTUALIDAD POR RUTAS DE VUELOS

PERIODO: JULIO - SEPTIEMBRE 2018

Aeropuerto: Ptde. Carlos Ibáñez del Campo de PUNTA ARENAS

Regularidad y puntualidad de los despegues internacionales y nacionales realizados desde el aeropuerto Pdte. Carlos Ibáñez del Campo de Punta Arenas, hasta el primer punto de aterrizaje.

Líneas Aéreas y Aeropuertos de Destino	Porcentaje Vuelos (%)		Cantidad de Despegues	Promedio Minutos Atrasos
	Regularidad	Puntualidad		
<u>Líneas Aéreas que operan</u>				
Sky Airline	100,0	72,3	195	44
Grupo LATAM	98,5	66,1	511	45
JetSmart Spa	100,0	82,7	52	55
Total Punta Arenas	99,0	68,9	758	45
<u>Ciudades que cubre</u>				
Puerto Montt	100,0	70,3	229	49
Santiago	98,6	69,0	490	46
Puerto Stanley	90,9	70,0	10	37
Rio Gallegos Arg.	100,0	66,7	3	28
Concepcion	100,0	53,8	26	26
Total Punta Arenas	99,0	68,9	758	45

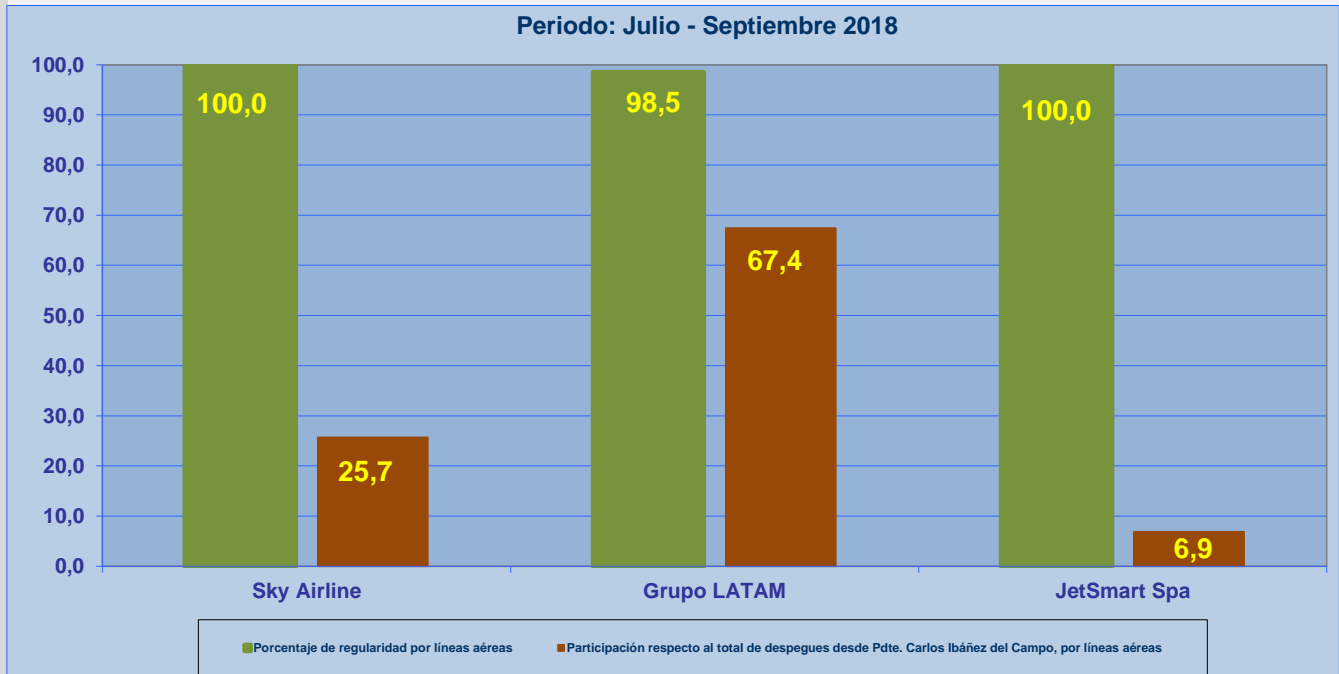


REGULARIDAD Y PUNTUALIDAD POR LINEAS AEREAS EN DESPEGUES NACIONALES E INTERNACIONALES

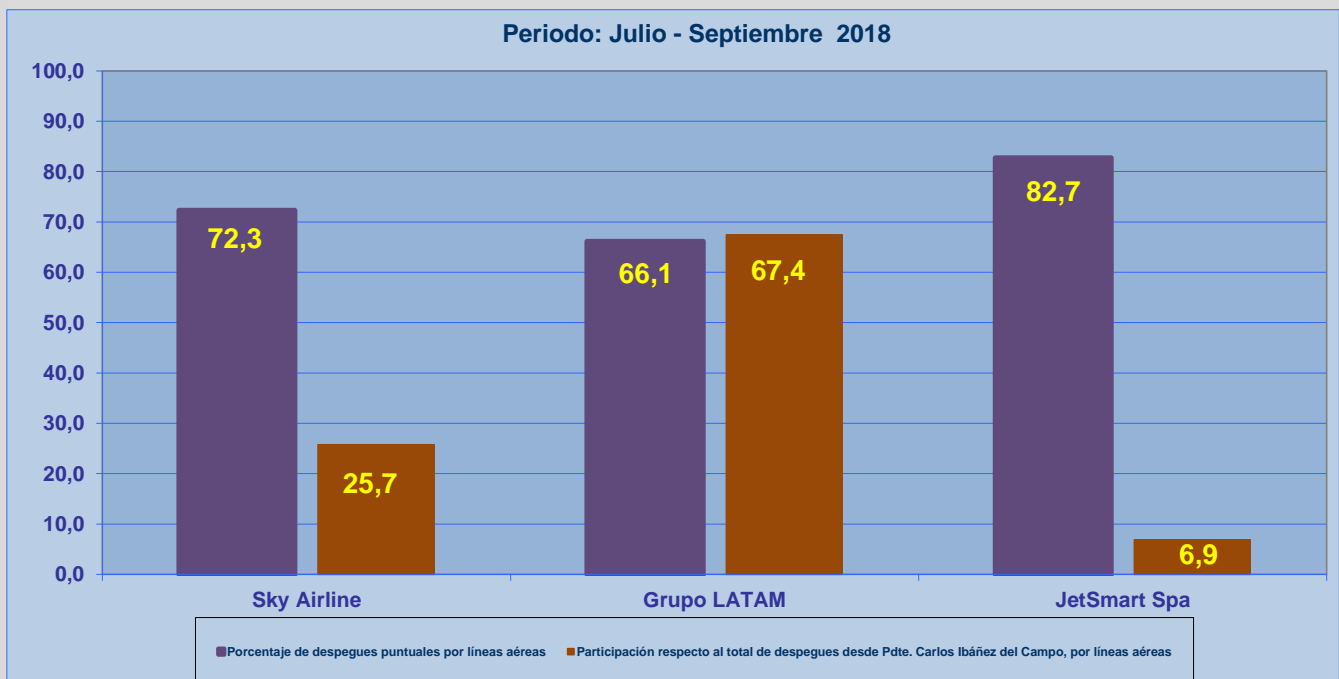
Aeropuerto de Origen: Pdte. Carlos Ibáñez del Campo de PUNTA ARENAS

La información publicada considera vuelos desde Aeropuerto de Origen hasta el primer punto de aterrizaje.

REGULARIDAD DE LOS VUELOS



PUNTUALIDAD DE LOS VUELOS



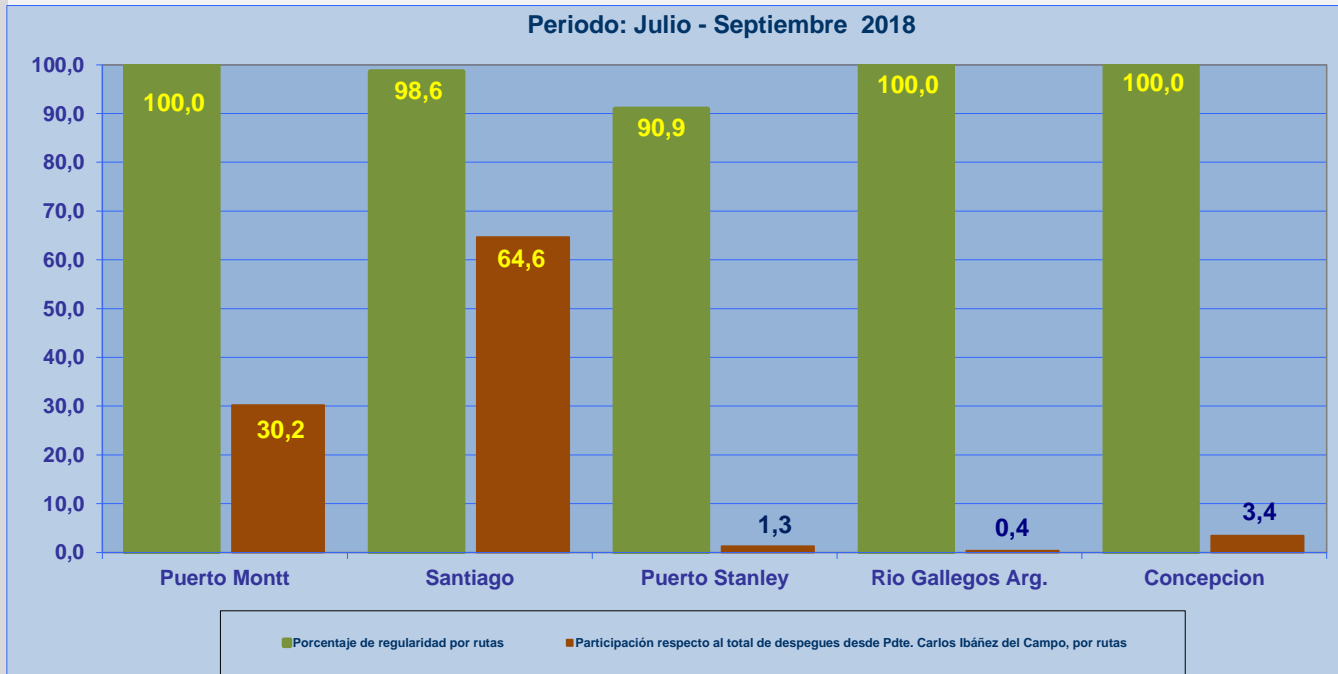


REGULARIDAD Y PUNTUALIDAD POR LINEAS AEREAS EN DESPEGUES NACIONALES E INTERNACIONALES

Aeropuerto de Origen: Pdte. Carlos Ibáñez del Campo de PUNTA ARENAS

La información publicada considera vuelos desde Aeropuerto de Origen hasta el primer punto de aterrizaje.

REGULARIDAD DE LOS VUELOS



PUNTUALIDAD DE LOS VUELOS

