



24-01-2020

INFORME DE REGULARIDAD Y PUNTUALIDAD POR RUTAS DE VUELOS

PERIODO: OCTUBRE - DICIEMBRE 2019

Aeropuerto: Chacalluta de ARICA

Regularidad y puntualidad de los despegues internacionales y nacionales realizados desde el aeropuerto Chacalluta de Arica, hasta el primer punto de aterrizaje.

Líneas Aéreas y Aeropuertos de Destino	Porcentaje Vuelos (%)		Cantidad de Despegues	Promedio Minutos Atrasos
	Regularidad	Puntualidad		
<u>Líneas Aéreas que operan</u>				
Sky Airline	98,8	84,9	317	70
Grupo LATAM	99,2	84,9	352	42
JetSmart	100,0	89,7	126	77
Total Arica	99,1	85,7	795	58
<u>Ciudades que cubre</u>				
Santiago	99,2	85,1	752	59
Antofagasta	100,0	92,0	25	20
La Serena	100,0	100,0	11	
Concepcion	100,0	100,0	7	
Total Arica	99,1	85,7	795	58



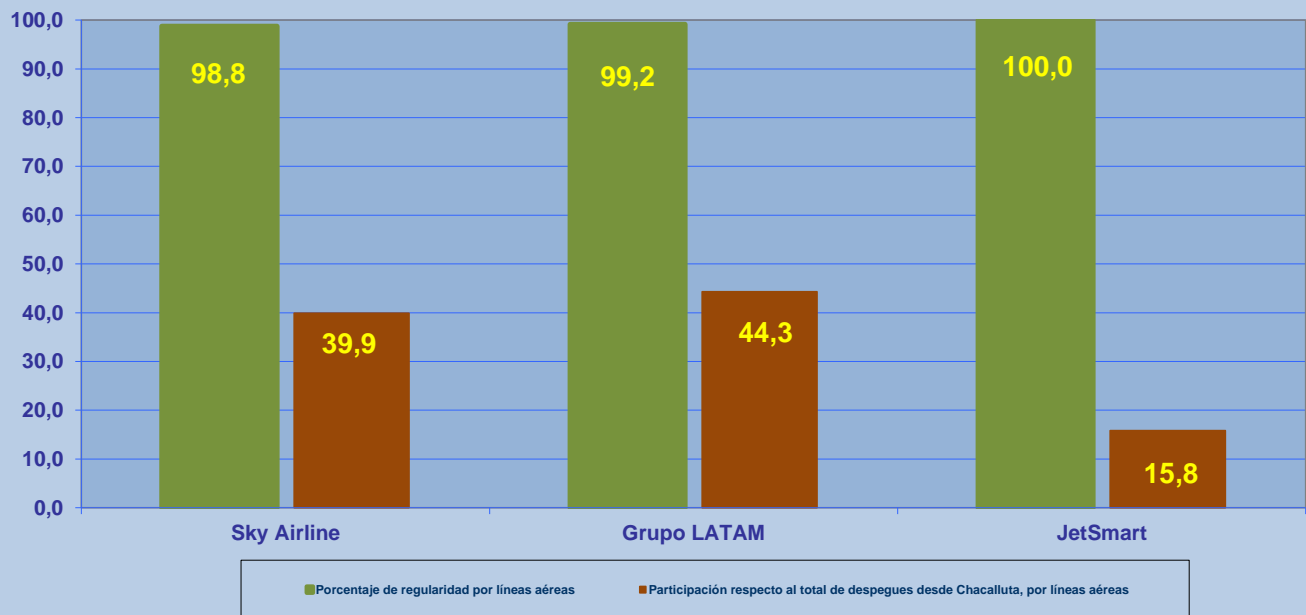
REGULARIDAD Y PUNTUALIDAD POR LINEAS AEREAS EN DESPEGUES NACIONALES E INTERNACIONALES

Aeropuerto de Origen: Chacalluta de ARICA

La información publicada considera vuelos desde Aeropuerto de Origen hasta el primer punto de aterrizaje.

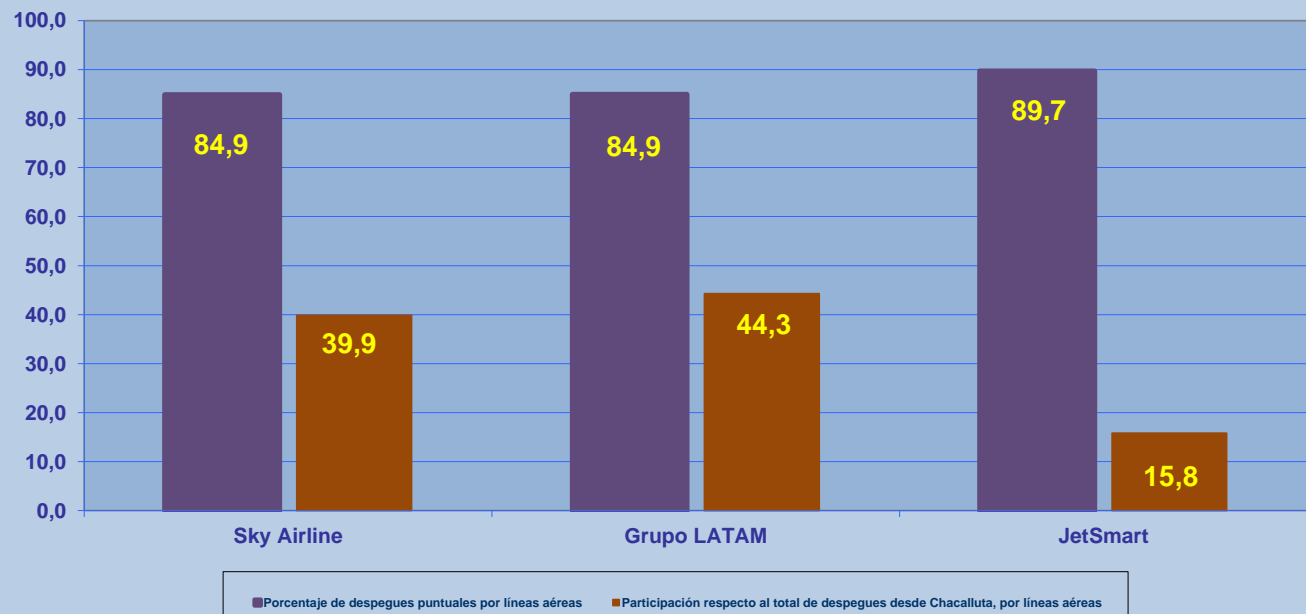
REGULARIDAD DE LOS VUELOS

Periodo: Octubre - Diciembre 2019



PUNTUALIDAD DE LOS VUELOS

Periodo: Octubre - Diciembre 2019



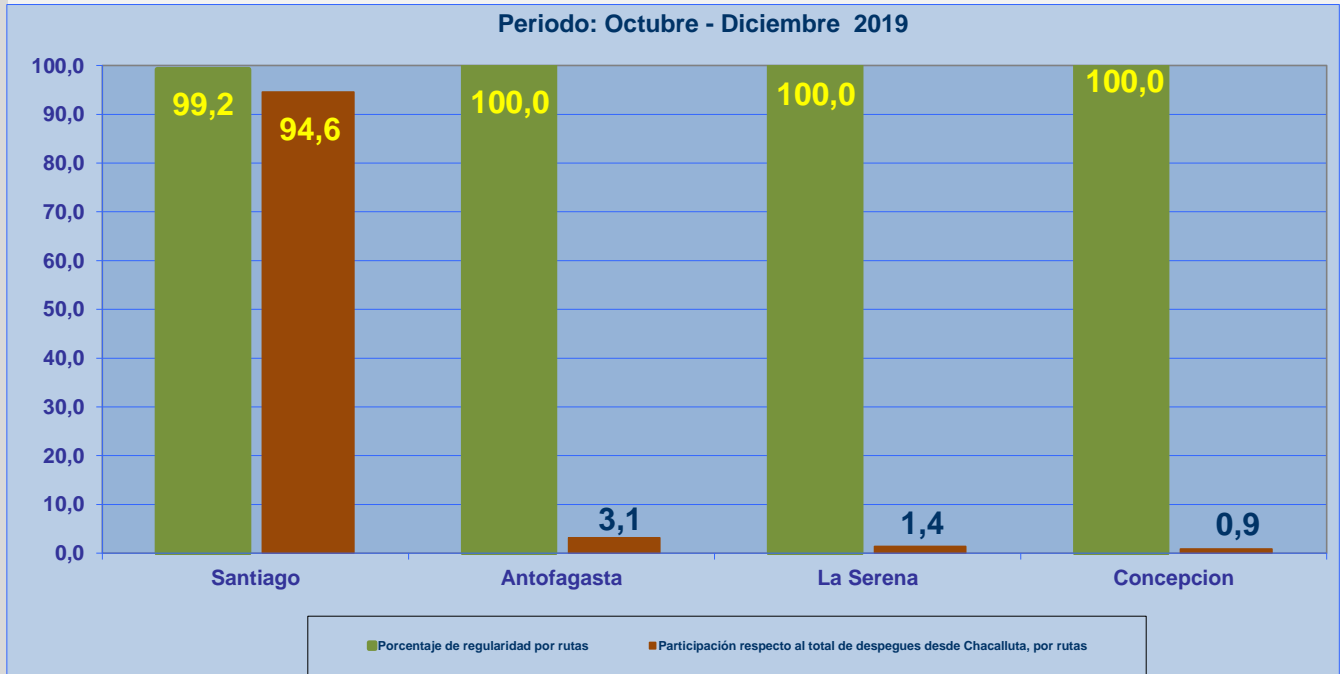


REGULARIDAD Y PUNTUALIDAD POR LINEAS AEREAS EN DESPEGUES NACIONALES E INTERNACIONALES

Aeropuerto de Origen: Chacalluta de ARICA

La información publicada considera vuelos desde Aeropuerto de Origen hasta el primer punto de aterrizaje.

REGULARIDAD DE LOS VUELOS



PUNTUALIDAD DE LOS VUELOS

